YENİ

MODÜLER DÖŞEME ALTI KUTULAR

Daha modüler, daha estetik















legrand®







OFİSLER, TOPLANTI ODALARI, OKULLAR, BİLGİSAYAR ODALARI, HASTANELER, ALIŞVERİŞ MERKEZLERİ VB. ALANLAR İÇİN İDEAL ÇÖZÜM

DAHA MODÜLER DAHA ESTETİK

Uyumlu, modüler & rahat

İster tasarımcı, ister mimar veya son kullanıcı olun, şık tasarımı ve kolay kullanımı ile yeni modüler döşeme altı buatlar sizin de dikkatinizi çekecek. Yeni buatlar her türlü döşeme tipine uygun çözümleri ile ticari ve halka açık alanlarda rahatlıkla kullanılabilir.

İÇERİK

İhtiyaçlarınıza uygun çözümler 2

Projelerinizin akışı ile uyumlu çözümler 4

Hızlı ve kolay montaj 6

Kusursuz tasarım ve kolay erişim 8

Değişime adapte olan çözümler 10

Katalog sayfaları 12







- IEC/EN 60670 STANDARDINA UYGUN
- IK08 DARBE DAYANIMI
  (KAPAK KAPALI İKEN)



İHTİYAÇLARINIZA UYGUN ÇÖZÜMLER

Estetik görünüm, sayısız yapılandırma ve uyumluluk

Estetik tasarımı, farklı döşeme tiplerine uyum sağlayabilen kapak yapısı ve sınırsız fonksiyon ile donatılabilen içeriği sayesinde tek bir noktadan tüm ihtiyaçların karşılanabilmesine olanak sağlar.

ESTETİK GÖRÜNÜM, SAYISIZ YAPILANDIRMA

Uygulama yapacağınız alanı belirleyin. Uygulama yeriniz ile uyumlu tipteki (standart tip, gömme tipi, yuvarlak tip) yeni modüler döşeme altı buatınızı seçin. Kapak malzemenizi ve rengini belirleyin. Yatay veya dikey dizilimden birine karar verin. İhtiyaçlarınız doğrultusunda belirlediğiniz fonksiyonları yeni modüler döşeme altı buatlar ile muhteşem uyum sağlayan Sistem Armada ™ ürünleri ile tamamlayın.

ÜRÜN TİPİ



Standart tip



Gömme tipi



Yuvarlak tip

KAPAK



Plastik



Paslanmaz çelik



Pirinç

SAYISIZ YAPILANDIRMA



Yüksekliği ayarlanabilir yatay dizilime sahip yeni modüler döşeme altı buat



Dikey dizilime sahip yeni modüler döşeme altı buat

Yeni modüler döşeme altı buatlar, üç farklı boyuta ve iki farklı dizilim şekline sahiptir. Yatay dizilime sahip yeni modüler döşeme altı buatlar 12, 18 veya 24 modüllük ürün kapasitesine sahipken, dikey dizilime sahip olanlar 8, 12 veya 16 modüllük ürün kapasitesine sahiptir.

UYUMLULUK



Yeni modüler döşeme altı buatlar Sistem Armada™ mekanizmaları ile donatılabilir.



PROJELERİNİZİN AKIŞI İLE UYUMLU ÇÖZÜMLER

Ayarlanabilir, donatılabilir ve modüler

Yeni modüler döşeme altı buatlar projelerinizin akışı ile uyumlu bir şekilde geliştirilebilmek için tasarlanmıştır. Tamamen modüler yapısı ve isteğe uygun olarak donatılabilen içeriği ile projelerinizde esneklik sağlarken, ayarlanabilir yüksekliği sayesinde de zeminler ile muhteşem bir uyum sağlar. Sizlere de bu rahatlığın keyfini çıkarmak kalır.

PROJELERİNİZİN AKIŞI İLE UYUMLU BİR ŞEKİLDE GELİŞTİRİLEBİLİR

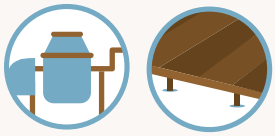

1 YÜKSELTİLMİŞ DÖŞEMEYİ VEYA BETON ZEMİNİ HAZIRLAYIN

BETON ZEMİNLER İÇİN ŞAP ALTI BUATLAR



Yüksekliği otomatik olarak ayarlanabilir şap altı buat

VEYA



Yüksekliği ayarlanabilir üniversal şap altı buat



2 KAİDELERİ DOĞRUDAN BUAT İÇERİSİNE VEYA YÜKSELTİLMİŞ DÖŞEMEYE MONTE EDİN

Standart tip yeni modüler döşeme altı buatlar için kaideler



Yatay — Dikey

Gömme tipi yeni modüler döşeme altı buatlar için kaideler



Yatay — Dikey

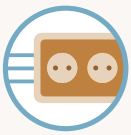

3 KABLOLAMA İŞLEMİNİ GERÇEKLEŞTİRİN



Alman standardı beyaz topraklı priz



Fransız standardı kırmızı topraklı priz



Data ve telefon prizleri



4 ZEMİN KAPLAMASINI UYGULAYIN

Standart tip



Kapak ve sonlandırma kapağı

Gömme tipi



Kapak ve sonlandırma kapağı



HIZLI VE KOLAY MONTAJ

Minimum sayıda el aleti kullanarak montaj

Geçmeli tipte montaj yapısı sayesinde her durumda kolay kurulum ve kablolama için tasarlanmıştır. Yükseltilmiş döşeme veya beton zeminlerde kullanım için uygundur. Zeminin kaplama malzemesinin kolayca yerleştirilebileceği bir alan barındırır. Bu sayede dekorasyonunuz ile muhteşem uyum sağlar.

STANDART TİP



1) MONTAJ
Geçmeli tipte kolay montaj

2) KAİDELER
Prizlerin kolaylıkla sökülüp takılabilmesine olanak sağlayan kaideler

GÖMME TİPİ



3) YÜKSEKLİĞİ AYARLANABİLİR MONTAJ AYAKLARI
Yüksekliği kolaylıkla ayarlanabilen montaj ayakları



4) YÜKSELTİLMİŞ DÖŞEMELER İÇİN ELEKTRİKSEL İZOLASYON MODÜLÜ
Dikey dizilime sahip standart tip veya gömme tipi döşeme altı buatlarda elektriksel izolasyonu sağlayabilmek için kullanılır.



5) ERİŞİM KAİDESİ
Standart tip veya gömme tipi döşeme altı buatlar ile uyumludur.

BETON ZEMİNLER İLE UYUMLU ŞAP ALTI BUATLAR



YÜKSEKLİĞİ OTOMATİK AYARLANABİLİR ŞAP ALTI BUATLAR
Yüksekliği 65 mm ile 90 mm arasında değişen beton zeminlerde kullanım için uygundur. Herhangi ek bir ayar gerektirmez.



YÜKSEKLİĞİ AYARLANABİLİR UNİVERSAL ŞAP ALTI BUATLAR
Yüksekliği 55 mm ile 150 mm (yükseltici ayaklar ile daha fazla) arasında değişen beton zeminlerde kullanım için uygundur. Bu yükseklik ayarı sıkıştırılabilir köpük yapısı sayesinde mümkündür. Özel adaptörü sayesinde istenilen tipte döşeme altı buat ile kullanılabilir.

Kullanılacak olan modül sayısı henüz belirli değilse veya ileri vadede oluşabilecek ihtiyaçlar doğrultusunda boş bırakılması düşünülen alanlar varsa bu gibi yerlerde kullanım için uygundur.



KUSURSUZ TASARIM VE KOLAY ERİŞİM

Kullanımı kolay ve güvenilir

Sunmuş olduğu kolay montaj imkanının yanı sıra ihtiyaçlara göre kişiselleştirilebilir modülleri, kolayca erişilebilen iç yapısı ve güvenli kablo çıkış bölmesi ile son kullanıcılar için de muhteşem bir kullanım deneyimi sunar.

KULLANIMI KOLAY VE GÜVENİLİR

GÜVENLİ KABLO ÇIKIŞ BÖLMESİ



Plastik kapaklar için esnek kablo çıkış bölmesi



Metal kapaklar için rijit kablo çıkış bölmesi



Standart tip veya yuvarlak tip döşeme altı buatlar için kablo tutucu alan



METAL SONLANDIRMA KAPAKLARI



Kusursuz bir görünüm ve eksta dayanım için paslanmaz çelik ve pirinç renginde metal sonlandırma kapakları

KİLİT AKSESUARLARI



Plastik kapaklı döşeme altı buatlarda kullanılmak üzere anahtarlı veya anahtarsız kilitler

KOLAY ERİŞİM

Kolay erişim için ergonomik tasarıma sahip kulp veya metal buton



Standart tip, paslanmaz çelik renkli metal kapak.



Gömme tipi, pirinç renkli metal kapak.



Yuvarlak tip, gri renkli plastik kapak.



ÇEVREDEKİ DEĞİŞİMLERE HIZLI ADAPTE OLARAK YENİLİK VE TRENDLERİ YAKALAYIN

DEĞİŞİKLİKLERE ADAPTE OLABİLEN TASARIM

Her durumda yanınızda

Modüler yapıdaki özel tasarımı sayesinde herhangi bir projeye (boyut, montaj tipi, görünüm vb.) uyum sağlayacak şekilde maksimum özelleştirmeye imkan sağlar. Zemin yapısı veya dekorasyonu değişse bile değişime kolayca adapte olur.

HERHANGİ BİR EL ALETİ KULLANMAYA GEREK YOK





Kapağı tek bir hareketle çıkartabilmek için geçmeli tipte özel olarak tasarlanmış montaj yapısına sahiptir.





Herhangi bir el aleti kullanmaya gerek kalmadan kapak kısmını kolaylıkla yerine monte edebilirsiniz.

Yeni bir zemin kaplaması yapıldığında kablo montajına dokunmadan kaide ve kapak kısımlarını değiştirerek yeni döşemenize uygun tipte yeni modüler döşeme altı buat kullanmanıza olanak sağlar.

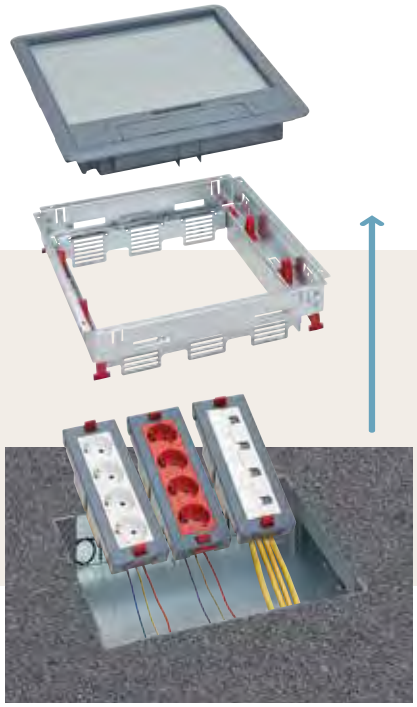

STANDART TİP DÖŞEME ALTI BUATLAR

Kapak kısmı herhangi bir el aleti kullanamadan kaide kısmının üzerine herhangi bir el aletine ihtiyaç duymadan yerleştirilir. Yeniden kablolama yapmaya gerek yoktur.



GÖMME TİPİ DÖŞEME ALTI BUATLAR

Gömülü olan buat kısmını ve kablolamayı değiştirmeye gerek olmadan sadece kaide ve kapağı değiştirerek ürünü gömme tipi döşeme altı buat ürününe döştürebilirsiniz.



Donatılabilir döşeme prizleri ve geçiş buatı



0 896 44



0 896 49



0 893 07

Amb.	Ref.	Donatılabilir döşeme prizleri
1	0 896 44	Minimum 80 mm yüksekliğe sahip yükseltilmiş döşemelerde veya beton zeminde kullanıma uygundur Donatılabilir döşeme prizleri - modül Sistem Armada™ prizleri ile donatılabilir RAL 7031: Gri NF EN 60670-23 standardına uygundur
1	0 896 49	Donatılabilir döşeme prizler için sıva altı montaj kasası Ref. 0 896 44
		Geçiş buatı
1	0 893 07	Yükseltilmiş döşemeden (25 mm ile 55 mm arası) kabloların çıkışına imkan verir IP 20 - IK 08 Alüminyum ve polyester birleşimi gövde Ø20 mm 3 çıkışlı Kesme ölçüsü: Ø127 mm Çerçeve ölçüsü:Ø147 mm Uygulama derinliği: 60mm

Donatılabilir döşeme prizleri ve geçiş buatı - teknik özellikler

Donatılabilir döşeme prizleri - 3 modül

Boyutlar

Ref. 0 896 44

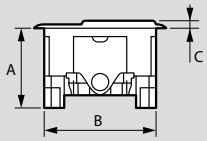

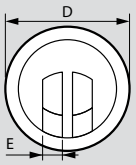

A (mm)	B (mm)	C (mm)	D (mm)	E (mm)
65	85	5,5	110	18

Ref. 0 896 49

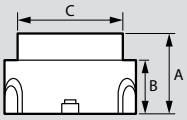

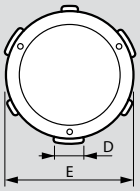

A (mm)	B (mm)	C (mm)	D (mm)	E (mm)
76	51	94	22,5	136

Yükseltilmiş zeminler için kesme ölçüsü

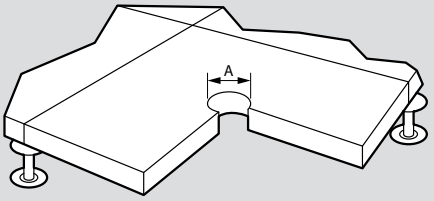

Ref.	A (mm)
0 896 44	90
0 896 49	95

Yüksekliği azaltılmış döşeme altı buatlar



0 880 70 Sistem Armada™ prizleri ile donatılmış

Amb.	Ref.	Yüksekliği azaltılmış döşeme altı buatlar - 50 mm
		16 modül
1	0 880 70	Yüksekliği 50 mm ile 70 mm arasında değişen yükseltilmiş döşemelerde veya beton zeminlerde kullanılır Beton zeminler için şap altı beton buatı Ref. 0 880 73 yükseltilmiş döşemeler için izolasyon modülü Ref. 0 880 71 ile birlikte kullanılmalıdır Kapak ile birlikte temin edilir Dikey dizilime sahiptir Kuvvetli ve zayıf akımları birbirinden ayırır Açmayı kolaylaştırıcı kulp Sistem Armada™ prizleri ile donatılabilir Halı montajına uygun kapak, RAL 7031 gri Paslanmaz çelik sonlandırma kapağı Ref. 0 880 72 ile kullanılabilir
		Paslanmaz çelik sonlandırma kapağı
1	0 880 72	Yüksekliği azaltılmış döşeme altı buat Ref. 0 880 70 ile kullanılır
		Beton zeminler için şap altı beton buatı ve yükseltilmiş döşemeler için izolasyon kutusu
		Yüksekliği azaltılmış döşeme altı buatlar Ref. 0 880 70 yükseltilmiş döşemelerde veya beton zeminlerde kullanılabilir Ø16, 20 ve 25mm ölçüsünde elektrik borusu girişine ve 28mm yüksekliğinde kablo kanalı girişine uygundur
1	0 880 73	Şap altı beton buatı
1	0 880 71	Yükseltilmiş döşeme için izolasyon kutusu

Yüsekliği azaltılmış döşeme altı buatlar

teknik özellikler

Yüksekliği azaltılmış döşeme altı buatlar - 50 mm

Kurulum prensibi

Yükseltilmiş döşemeler için kurulum

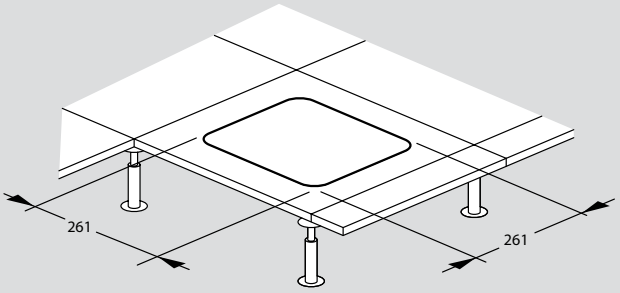

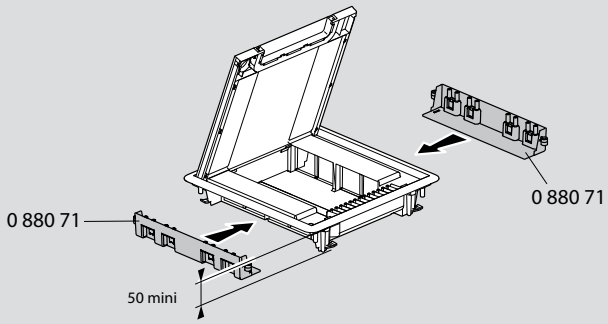

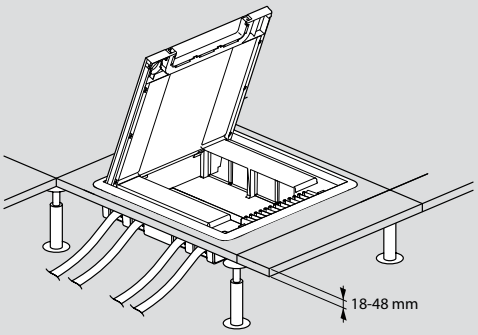

Beton zemin için kurulum

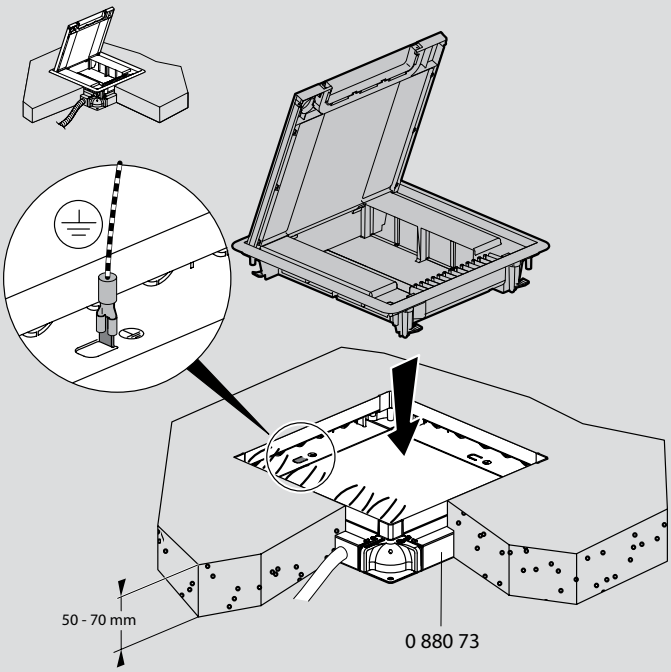

Standart tip döşeme altı buatlar - yükseltilmiş döşemeler için

seçim tablosu

DİZİLİM ŞEKLİ	MODÜL SAYISI	DÖŞEME ALTI BUAT KAİDELERİ	DÖŞEME ALTI BUAT KAPAKLARI ZEMİN KALINLIĞI ≤ 8 mm			SONLANDIRMA KAPAĞI (opsiyonel)		İZOLASYON KUTUSU
			 Plastik döşeme altı buat kapağı 0 880 02		 Paslanmaz çelik döşeme altı buat kapağı 0 880 05	 0 880 47		 0 880 27
Yüksekliği ayarlanabilir - yatay dizilim  Hmin: 80 mm	12 (3 x 4) modül	0 880 20	Plastik		0 880 00	Paslanmaz çelik	0 880 15	-
			Metal	Paslanmaz çelik	0 880 03	Paslanmaz çelik	0 880 45	
				Pirinç	0 880 06	Pirinç	0 880 48	
	18 (3 x 6) modül	0 880 21	Plastik		0 880 01	Paslanmaz çelik	0 880 16	-
			Metal	Paslanmaz çelik	0 880 04	Paslanmaz çelik	0 880 46	
				Pirinç	0 880 07	Pirinç	0 880 49	
	24 (3 x 8) modül	0 880 22	Plastik		0 880 02	Paslanmaz çelik	0 880 17	-
			Metal	Paslanmaz çelik	0 880 05	Paslanmaz çelik	0 880 47	
				Pirinç	0 880 08	Pirinç	0 880 50	
Dikey dizilim  Hmin: 83 mm	8 (2 x 4) modül	0 880 23	Plastik		0 880 00	Paslanmaz çelik	0 880 15	0 880 26
			Metal	Paslanmaz çelik	0 880 03	Paslanmaz çelik	0 880 45	
				Pirinç	0 880 06	Pirinç	0 880 48	
	12 (2 x 6) modül	0 880 24	Plastik		0 880 01	Paslanmaz çelik	0 880 16	0 880 27
			Metal	Paslanmaz çelik	0 880 04	Paslanmaz çelik	0 880 46	
				Pirinç	0 880 07	Pirinç	0 880 49	
	16 (2 x 8) modül	0 880 25	Plastik		0 880 02	Paslanmaz çelik	0 880 17	0 880 28
			Metal	Paslanmaz çelik	0 880 05	Paslanmaz çelik	0 880 47	
				Pirinç	0 880 08	Pirinç	0 880 50	
Erişim kaidesi 	8 veya 12 modül kapak için	0 880 39	Plastik		0 880 00	Paslanmaz çelik	0 880 15	-
			Metal	Paslanmaz çelik	0 880 03	Paslanmaz çelik	0 880 45	
				Pirinç	0 880 06	Pirinç	0 880 48	
	12 veya 18 modül kapak için	0 880 40	Plastik		0 880 01	Paslanmaz çelik	0 880 16	-
			Metal	Paslanmaz çelik	0 880 04	Paslanmaz çelik	0 880 46	
				Pirinç	0 880 07	Pirinç	0 880 49	
	16 veya 24 modül kapak için	0 880 41	Plastik		0 880 02	Paslanmaz çelik	0 880 17	-
			Metal	Paslanmaz çelik	0 880 05	Paslanmaz çelik	0 880 47	
				Pirinç	0 880 08	Pirinç	0 880 50	

MONTAJ ŞEKLİ


Yatay dizilime sahip döşeme altı buatlar

=


Kaide

+


Plastik döşeme altı buat kapağı

veya


Metal döşeme altı buat kapağı

+


Sistem Armada™ prizleri ile donatılabilir.


Dikey dizilime sahip döşeme altı buatlar

=


Kaide

+


Plastik döşeme altı buat kapağı

veya


Metal döşeme altı buat kapağı

+


İzolasyon kutusu

+


Sistem Armada™ prizleri ile donatılabilir.

Standart tip döşeme altı buatlar - beton zeminler için

seçim tablosu

DİZİLİM ŞEKLİ	MODÜL SAYISI	DÖŞEME ALTI BUAT KAİDELERİ	ŞAP ALTI BUATLAR		DÖŞEME ALTI BUAT KAPAKLARI ZEMİN KALINLIĞI ≤ 8 MM			SONLANDIRMA KAPAĞI (OPSİYONEL)	
			YÜKSEKLİĞİ OTOMATİK OLARAK AYARLANABİLİR ŞAP ALTI BUAT 60 MM İLE 90 MM	YÜKSEKLİĞİ AYARLANABİLİR ÜNİVERSAL ŞAP ALTI BUAT 55 MM İLE 150 MM					
			 0 880 91	 0 880 80	 Plastik döşeme altı buat kapağı 0 880 02	 Paslanmaz çelik döşeme altı buat kapağı 0 880 05		 0 880 47	
Yüksekliği ayarlanabilir - yatay dizilim  Hmin: 80 mm	12 (3 x 4) modül	0 880 20	0 880 90(1) beton zemin yüksekliği ≥ 80 mm	0 880 80 + 0 880 81 beton zemin yüksekliği ≥ 100 mm	Plastik		0 880 00	Paslanmaz çelik	0 880 15
					Metal	Paslanmaz çelik	0 880 03	Paslanmaz çelik	0 880 45
						Pirinç	0 880 06	Pirinç	0 880 48
	18 (3 x 6) modül	0 880 21	0 880 91(1) beton zemin yüksekliği ≥ 80 mm	0 880 80 + 0 880 82 beton zemin yüksekliği ≥ 100 mm	Plastik		0 880 01	Paslanmaz çelik	0 880 16
					Metal	Paslanmaz çelik	0 880 04	Paslanmaz çelik	0 880 46
						Pirinç	0 880 07	Pirinç	0 880 49
	24 (3 x 8) modül	0 880 22	0 880 92(1) beton zemin yüksekliği ≥ 80 mm	0 880 80 + 0 880 83 beton zemin yüksekliği ≥ 100 mm	Plastik		0 880 02	Paslanmaz çelik	0 880 17
					Metal	Paslanmaz çelik	0 880 05	Paslanmaz çelik	0 880 47
						Pirinç	0 880 08	Pirinç	0 880 50
Dikey dizilim  Hmin: 68 mm	8 (2 x 4) modül	0 880 23	0 880 90	VEYA 0 880 80 + 0 880 81	Plastik		0 880 00	Paslanmaz çelik	0 880 15
					Metal	Paslanmaz çelik	0 880 03	Paslanmaz çelik	0 880 45
						Pirinç	0 880 06	Pirinç	0 880 48
	12 (2 x 6) modül	0 880 24	0 880 91	VEYA 0 880 80 + 0 880 82	Plastik		0 880 01	Paslanmaz çelik	0 880 16
					Metal	Paslanmaz çelik	0 880 04	Paslanmaz çelik	0 880 46
						Pirinç	0 880 07	Pirinç	0 880 49
	16 (2 x 8) modül	0 880 25	0 880 92	VEYA 0 880 80 + 0 880 83	Plastik		0 880 02	Paslanmaz çelik	0 880 17
					Metal	Paslanmaz çelik	0 880 05	Paslanmaz çelik	0 880 47
						Pirinç	0 880 08	Pirinç	0 880 50
Erişim kaidesi 	8 veya 12 modül kapak için	0 880 39	0 880 90	VEYA 0 880 80 + 0 880 81	Plastik		0 880 00	Paslanmaz çelik	0 880 15
					Metal	Paslanmaz çelik	0 880 03	Paslanmaz çelik	0 880 45
						Pirinç	0 880 06	Pirinç	0 880 48
	12 veya 18 modül kapak için	0 880 40	0 880 91	VEYA 0 880 80 + 0 880 82	Plastik		0 880 01	Paslanmaz çelik	0 880 16
					Metal	Paslanmaz çelik	0 880 04	Paslanmaz çelik	0 880 46
						Pirinç	0 880 07	Pirinç	0 880 49
	16 veya 24 modül kapak için	0 880 41	0 880 92	VEYA 0 880 80 + 0 880 83	Plastik		0 880 02	Paslanmaz çelik	0 880 17
					Metal	Paslanmaz çelik	0 880 05	Paslanmaz çelik	0 880 47
						Pirinç	0 880 08	Pirinç	0 880 50

MONTAJ ŞEKLİ





1: Düz tip fişler ile kullanılamaz

Gömme tipi döşeme altı buatlar - Yükseltilmiş döşemeler için

seçim tablosu

DİZİLİM ŞEKLİ	MODÜL SAYISI	DÖŞEME ALTI BUAT KAİDELERİ	DÖŞEME ALTI BUAT KAPAKLARI ZEMİN KALINLIĞI ≤ 15 MM		SONLANDIRMA KAPAĞI (OPSİYONEL)		İZOLASYON KUTUSU
			 Metal kapak Ref. 0 881 05 + kaide Ref. 0 881 41		 0 880 47		 0 880 27
Yüksekliği ayarlanabilir - yatay dizilim  Hmin: 92 mm	12 (3 x 4) modül	0 881 20	Paslanmaz çelik	0 881 03	Paslanmaz çelik	0 881 45	-
			Pirinç	0 881 06	Pirinç	0 881 48	
	18 (3 x 6) modül	0 881 21	Paslanmaz çelik	0 881 04	Paslanmaz çelik	0 881 46	-
			Pirinç	0 881 07	Pirinç	0 881 49	
	24 (3 x 8) modül	0 881 22	Paslanmaz çelik	0 881 05	Paslanmaz çelik	0 881 47	-
			Pirinç	0 881 08	Pirinç	0 881 50	
Dikey dizilim  Hmin: 92 mm	8 (2 x 4) modül	0 881 23	Paslanmaz çelik	0 881 03	Paslanmaz çelik	0 881 45	0 880 26
			Pirinç	0 881 06	Pirinç	0 881 48	
	12 (2 x 6) modül	0 881 24	Paslanmaz çelik	0 881 04	Paslanmaz çelik	0 881 46	0 880 27
			Pirinç	0 881 07	Pirinç	0 881 49	
	16 (2 x 8) modül	0 881 25	Paslanmaz çelik	0 881 05	Paslanmaz çelik	0 881 47	0 880 28
			Pirinç	0 881 08	Pirinç	0 881 50	
Erişim kaidesi 	8 veya 12 modül kapak için	0 881 39	Paslanmaz çelik	0 881 03	Paslanmaz çelik	0 881 45	-
			Pirinç	0 881 06	Pirinç	0 881 48	
	12 veya 18 modül kapak için	0 881 40	Paslanmaz çelik	0 881 04	Paslanmaz çelik	0 881 46	-
			Pirinç	0 881 07	Pirinç	0 881 49	
	16 veya 24 modül kapak için	0 881 41	Paslanmaz çelik	0 881 05	Paslanmaz çelik	0 881 47	-
			Pirinç	0 881 08	Pirinç	0 881 50	

MONTAJ ŞEKLİ


Yatay dizilime sahip döşeme altı buatlar

=


Kaide

⊕


Metal döşeme altı buat kapağı

⊕


Sistem Armada™ prizleri ile donatılabilir.


Dikey dizilime sahip döşeme altı buatlar

=


Kaide

⊕


Metal döşeme altı buat kapağı lid

⊕


İzolasyon kutusu

⊕


Sistem Armada™ prizleri ile donatılabilir.

Gömme tipi döşeme altı buatlar - beton zeminler için

seçim tablosu

DİZİLİM ŞEKLİ	MODÜL SAYISI	DÖŞEME ALTI BUAT KAİDELERİ	ŞAP ALTI BUATLAR		DÖŞEME ALTI BUAT KAPAKLARI ZEMİN KALINLIĞI ≤ 15 MM		SONLANDIRMA KAPAĞI (OPSİYONEL)	
			YÜKSEKLİĞİ OTOMATİK OLARAK AYARLANABİLİR ŞAP ALTI BUAT 65 MM İLE 90 MM	YÜKSEKLİĞİ AYARLANABİLİR UNİVERSAL ŞAP ALTI BUAT 55 MM İLE 150 MM				
			 0 880 91	 0 880 80	 Metal kapak Ref. 0 881 05 + kaide Ref. 0 881 41		 0 880 47	
Yüksekliği ayarlanabilir - yatay dizilim  Hmin: 92 mm	12 (3 x 4) modül	0 881 20	0 880 90[1] beton zemin + kaplama yüksekliği ≥ 92 mm	0 880 80 + 0 880 81 beton zemin yüksekliği ≥ 100 mm	Paslanmaz çelik	0 881 03	Paslanmaz çelik	0 881 45
					Pirinç	0 881 06	Pirinç	0 881 48
	18 (3 x 6) modül	0 881 21	0 880 90[1] beton zemin + kaplama yüksekliği ≥ 92 mm	0 880 80 + 0 880 82 beton zemin yüksekliği ≥ 100 mm	Paslanmaz çelik	0 881 04	Paslanmaz çelik	0 881 46
					Pirinç	0 881 07	Pirinç	0 881 49
	24 (3 x 8) modül	0 881 22	0 880 90[1] beton zemin + kaplama yüksekliği ≥ 92 mm	0 880 80 + 0 880 83 beton zemin yüksekliği ≥ 100 mm	Paslanmaz çelik	0 881 05	Paslanmaz çelik	0 881 47
					Pirinç	0 881 08	Pirinç	0 881 50
Dikey dizilim  Hmin: 80 mm	8 (2 x 4) modül	0 881 23	0 880 90	VEYA 0 880 80 + 0 880 81	Paslanmaz çelik	0 881 03	Paslanmaz çelik	0 881 45
					Pirinç	0 881 06	Pirinç	0 881 48
	12 (2 x 6) modül	0 881 24	0 880 91	VEYA 0 880 80 + 0 880 82	Paslanmaz çelik	0 881 04	Paslanmaz çelik	0 881 46
					Pirinç	0 881 07	Pirinç	0 881 49
	16 (2 x 8) modül	0 881 25	0 880 92	VEYA 0 880 80 + 0 880 83	Paslanmaz çelik	0 881 05	Paslanmaz çelik	0 881 47
					Pirinç	0 881 08	Pirinç	0 881 50
Erişim kaidesi 	8 veya 12 modül kapak için	0 881 39	0 880 90	VEYA 0 880 80 + 0 880 81	Paslanmaz çelik	0 881 03	Paslanmaz çelik	0 881 45
					Pirinç	0 881 06	Pirinç	0 881 48
	16 veya 24 modül kapak için	0 881 40	0 880 91	VEYA 0 880 80 + 0 880 82	Paslanmaz çelik	0 881 04	Paslanmaz çelik	0 881 46
					Pirinç	0 881 07	Pirinç	0 881 49
	16 veya 24 modül kapak için	0 881 41	0 880 92	VEYA 0 880 80 + 0 880 83	Paslanmaz çelik	0 881 05	Paslanmaz çelik	0 881 47
					Pirinç	0 881 08	Pirinç	0 881 50

MONTAJ ŞEKLİ


Yatay dizilime sahip döşeme altı buatlar

=


Kaide


Metal döşeme altı buat kapağı


Yükseklği otomatik olarak ayarlanabilir şap altı buat

veya


Yükseklği ayarlanabilir üniversal şap altı buat


Sistem Armada™ prizleri ile donatılabilir.


Dikey dizilime sahip döşeme altı buatlar

=


Kaide


Metal döşeme altı buat kapağı


Yükseklği otomatik olarak ayarlanabilir şap altı buat

veya


Yükseklği ayarlanabilir üniversal şap altı buat


Sistem Armada™ prizleri ile donatılabilir.

1: Düz tip fişler ile kullanılamaz

Standart tip döşeme altı buatlar - yükseltilmiş döşemeler ve beton zeminler için


0 880 22


0 880 25


0 880 28




0 880 83


0 880 02


0 880 05


0 880 06 + 0 880 48


0 880 47


0 880 98


0 880 99

Seçim tablosu **s. 14-15**
Teknik özellikler **s. 22-25**

IEC/EN 60670-2-3 standardına uygundur.

Amb.	Ref.	Support kits for floor boxes
		Sistem Armada™ prizleri ile donatılabilir Prizlerin yerleştirileceği kaide ürünle birlikte temin edilir
		Yatay dizilime sahip yüksekliği ayarlanabilir döşeme altı buat kaideleri
		Beton zeminler için yüksekliği otomatik olarak ayarlanabilen şap altı buat Ref. 0 88 90/91/92 veya yüksekliği ayarlanabilen univeral şap altı buat Ref. 0 880 80 ve montaj aparatı 0 880 81/82/83 ile birlikte kullanılmalıdır
1	0 880 20	12 (3 x 4) modül
1	0 880 21	18 (3 x 6) modül
1	0 880 22	24 (3 x 8) modül
		Dikey dizilime sahip döşeme altı buat kaideleri
		Yükseltilmiş döşemeler için elektriksel korumayı sağlayabilmek için izolasyon kutusu Ref. 0 880 26/27/28 ile birlikte kullanılmalıdır Beton zeminler için yüksekliği otomatik olarak ayarlanabilen şap altı buat Ref. 0 880 90/91/92 veya yüksekliği ayarlanabilen şap altı buat Ref. 0 880 80 ve montaj aparatı Ref. 0 880 81/82/83 ile birlikte kullanılmalıdır
1	0 880 23	8 (2 x 4) modül
1	0 880 24	12 (2 x 6) modül
1	0 880 25	16 (2 x 8) modül

		Beton zeminler için montaj aparatı
		Standart tip veya gömme tipi döşeme altı buatlar için
		Yüksekliği ayarlanabilir universal şap altı buatlar üzerine monte edilebilir. Ref. 0 880 80
1	0 880 81	8/12 modül - Ref. 0 880 20/23/39 ve 0 881 20/23/39
1	0 880 82	12/18 modül - Ref.0 880 21/24/40 ve 0 881 21/24/40
1	0 880 83	16/24 modül - Ref. 0 880 22/25/41 and0 881 22/25/41

		Yükseltilmiş döşeme altı buatlar için izolasyon kutusu
1	0 880 26	8 (2 x 4) izolasyon kutusu Ref. 0 880 23 / 0 881 23
1	0 880 27	12 (2 x 6) izolasyon kutusu Ref. 0 880 24 / 0 881 24
1	0 880 28	16 (2 x 8) izolasyon kutusu Ref. 0 880 25 / 0 881 25

		Erişim kaideleri
		Beton zeminler için yüksekliği otomatik olarak ayarlanabilen şap altı buat Ref. 0 880 90/91/92 veya yüksekliği ayarlanabilen şap altı buat Ref. 0 880 80 ve montaj aparatı Ref. 0 880 81/82/83 ile birlikte kullanılmalıdır
		Yatay ve dikey dizilim için
1	0 880 39	8/12 modül - Ref. 0 880 00/03/06
1	0 880 40	12/18 modül - Ref. 0 880 01/04/07
1	0 880 41	16/24 modül - Ref. 0 880 02/05/08

Amb.	Ref.	Standart tip döşeme altı buat kapakları
		Döşeme altı buat kaideleri ve erişim kaideleri üzerine monte edilir
		Döşeme altı buat kapağı - plastik - gri
1	0 880 00	8/12 modül - Ref. 0 880 20/23/39
1	0 880 01	12/18 modül - Ref. 0 880 21/24/40
1	0 880 02	16/24 modül - Ref. 0 880 22/25/41
		Döşeme altı buat kapağı - metal - paslanmaz çelik
1	0 880 03	8/12 modül - Ref. 0 880 20/23/39
1	0 880 04	12/18 modül - Ref. 0 880 21/24/40
1	0 880 05	16/24 modül - Ref. 0 880 22/25/41
		Döşeme altı buat kapağı - metal - pirinç
1	0 880 06	8/12 modül - Ref. 0 880 20/23/39
1	0 880 07	12/18 modül - Ref. 0 880 21/24/40
1	0 880 08	16/24 modül - Ref. 0 880 22/25/41

		Sonlandırma kapağı
		Yatay veya dikey dizilime sahip döşeme altı buatlar için - plastik - paslanmaz çelik
1	0 880 15	8/12 modül
1	0 880 16	12/18 modül
1	0 880 17	16/24 modül
		Yatay veya dikey dizilime sahip döşeme altı buatlar için - metal - paslanmaz çelik
1	0 880 45	8/12 modül
1	0 880 46	12/18 modül
1	0 880 47	16/24 modül
		Yatay veya dikey dizilime sahip döşeme altı buatlar için - metal - pirinç
1	0 880 48	8/12 modül
1	0 880 49	12/18 modül
1	0 880 50	16/24 modül

		Plastik döşeme altı buatlar için kilit aksesuarları
1	0 880 98	Anahtarlı kilit
1	0 880 99	Anahtarsız kilit

Beton zeminler için şap altı buatlar
s. 21

Gömme tipi döşeme altı buatlar - yükseltilmiş döşemeler ve beton zeminler için


0 881 22


0 881 25


0 881 41


0 880 28


0 881 42


0 880 83


0 881 05 + 0 881 41


0 881 08 + 0 881 41


0 881 47

Seçim tablosu **s. 16-17**
Teknik özellikler **s. 26-28**

IEC/EN 60670-2-3 standardına uygundur
Özelikle mermer veya fayans yüzeyler için uygundur

Amb.	Ref.	Döşeme altı buat kaideleri
		Sistem Armada™ prizleri ile donatılabilir Prizlerin yerleştirileceği kaide ürünle birlikte temin edilir
		Yatay dizilime sahip yükseklik ayarlanabilir döşeme altı buat kaideleri Yükseltilmiş döşemelere doğrudan monte edilebilir Beton zeminler için yüksekliği otomatik olarak ayarlanabilen şap altı buat Ref. 0 88 90/91/92 veya yüksekliği ayarlanabilen univeral şap altı buat Ref. 0 880 80 ve montaj aparatı Ref. 0 880 81/82/83 ile birlikte kullanılmalıdır
1	0 881 20	12 (3 x 4) modül
1	0 881 21	18 (3 x 6) modül
1	0 881 22	24 (3 x 8) modül
		Dikey dizilime sahip döşeme altı buat kaideleri Yükseltilmiş döşemeler için elektriksel korumayı sağlayabilmek için izolasyon kutusu Ref. 0 880 26/27/28 ile birlikte kullanılmalıdır. Beton zeminler için yüksekliği otomatik olarak ayarlanabilen şap altı buat Ref. 0 880 90/91/92 veya yüksekliği ayarlanabilen şap altı buat Ref. 0 880 80 ve montaj aparatı Ref. 0 880 81/82/83 ile birlikte kullanılmalıdır.
1	0 881 23	8 (2 x 4) modül
1	0 881 24	12 (2 x 6) modül
1	0 881 25	16 (2 x 8) modül

Amb.	Ref.	Beton zeminler için montaj aparatı
		Standart tip veya gömme tipi döşeme altı buatlar için Yüksekliği ayarlanabilir universal şap altı buatlar üzerine monte edilebilir. Ref. 0 880 80 (s. 21)
1	0 880 81	8/12 modül - Ref. 0 880 20/23/39 ve 0 881 20/23/39
1	0 880 82	12/18 modül - Ref. 0 880 21/24/40 ve 0 881 21/24/40
1	0 880 83	16/24 modül - Ref. 0 880 22/25/41 ve 0 881 22/25/41

Amb.	Ref.	Yükseltilmiş döşeme altı buatlar için izolasyon kutusu
1	0 880 26	8 (2 x 4) izolasyon kutusu Ref. 0 880 23 ve 0 881 23
1	0 880 27	12 (2 x 6) izolasyon kutusu Ref. 0 880 24 ve 0 881 24
1	0 880 28	16 (2 x 8) izolasyon kutusu Ref. 0 880 25 ve 0 881 25

Amb.	Ref.	Erişim kaideleri
		Yükseltilmiş döşemelere doğrudan monte edilebilir Beton zeminler için yüksekliği otomatik olarak ayarlanabilen şap altı buat Ref. 0 880 90/91/92 veya yüksekliği ayarlanabilen şap altı buat Ref. 0 880 80 ve montaj aparatı Ref. 0 880 81/82/83 ile birlikte kullanılmalıdır
1	0 881 39	8/12 modül - Ref. 0 881 03/06
1	0 881 40	12/18 modül - Ref. 0 881 04/07
1	0 881 41	16/24 modül - Ref. 0 881 05/08

Amb.	Ref.	Montaj ayağı - zemin yüksekliği > 122 mm
1	0 881 42	4 adet montaj ayağı Kaideler Ref. 0 881 20/21/22/23/24/25/39/40/41 Orjinal montaj ayaklarının yerine monte edilir

Amb.	Ref.	Gömme tipi döşeme altı buat kapakları
		Döşeme altı buat kaideleri ve erişim kaideleri üzerine monte edilir
		Döşeme altı buat kapağı - metal - paslanmaz çelik
1	0 881 03	8/12 modül - Ref. 0 881 20/23/39
1	0 881 04	12/18 modül - Ref. 0 881 21/24/40
1	0 881 05	16/24 modül - Ref. 0 881 22/25/41
		Döşeme altı buat kapağı - metal - pirinç
1	0 881 06	8/12 modül - Ref. 0 881 20/23/39
1	0 881 07	12/18 modül - Ref. 0 881 21/24/40
1	0 881 08	16/24 modül - Ref. 0 881 22/25/41

Amb.	Ref.	Sonlandırma kapağı
		Metal - paslanmaz çelik
1	0 881 45	8/12 modül
1	0 881 46	12/18 modül
1	0 881 47	16/24 modül
		Metal - pirinç
1	0 881 48	8/12 modül
1	0 881 49	12/18 modül
1	0 881 50	16/24 modül

Beton zeminler için şap altı buatlar
s. 21

Yuvarlak tip döşeme altı buatlar



0 881 26



0 881 27



0 881 27 with carpet



0 880 89



0 881 44



0 880 98



0 880 99

Teknik özellikler **s. 29-31**

IEC/EN 60670-23 standardına uygundur

Amb.	Ref.	**Yuvarlak tip döşeme altı buatlar - plastik**
		Sistem Armada™ prizleri ile donatılabilir Beton zeminler için yüksekliği ayarlanabilen üniversal şap altı buat Ref. 0 880 80 ve montaj aparatı Ref. 0 880 89 ile birlikte kullanılmalıdır Prizlerin yerleştirileceği kaide ürünle birlikte temin edilir
		Yatay dizilime sahip yüksekliği ayarlanabilir döşeme altı buat
1	0 881 26	20 modül
		Dikey dizilime sahip yüksekliği döşeme altı buat
1	0 881 27	12 modül (seçilecek konfigürasyona göre 16 modüle kadar çıkarılabilir)

Amb.	Ref.	**Beton zeminler için montaj aparatı**
		Yuvarlak tip döşeme altı buatlar için
1	0 880 89	12/20 modül Yüksekliği ayarlanabilir üniversal şap altı buat üzerine monte edilebilir Ref. 0 880 80

Amb.	Ref.	**Sonlandırma kapağı**
1	0 881 44	12/20 modül - paslanmaz çelik

		Plastik döşeme altı buatlar için kilit aksesuarları
1	0 880 98	Anahtarlı kilit
1	0 880 99	Anahtarsız kilit

Beton zeminler için şap altı buat
s. 21

Yüksekliği otomatik olarak ayarlanabilen şap altı buatlar



0 880 90



0 880 91

Teknik özellikler **s. 31**

IEC/EN 60670-23 standardına uygundur

Amb.	Ref.	**Beton zeminler için yüksekliği otomatik olarak ayarlanabilen şap altı buatlar**
		Zemin yüksekliği: 65 mm - 90 mm **Standart tip veya gömme tipi döşeme altı buatlar için**
1	0 880 90	8/12 modül Ref. 0 880 20/23/39 ve 0 881 20/23/39
1	0 880 91	12/18 modül Ref. 0 880 21/24/40 ve 0 881 21/24/40
1	0 880 92	16/24 modül Ref. 0 880 22/25/41 ve 0 881 22/25/41

Yüksekliği ayarlanabilen üniversal şap altı buat



0 880 80



0 880 83



0 880 89



0 880 85

Teknik özellikler **s. 32-33**

IEC/EN 60670-23 standardına uygundur

Amb.	Ref.	**Beton zeminler için yüksekliği ayarlanabilir üniversal şap altı buatlar**
1	0 880 80	Zemin yüksekliği: 55 mm - 150 mm
		Yükseltici
1	0 880 87	Yüksekliği: 220 mm
		Beton zeminler için montaj aparatı
		Standart tip veya gömme tipi döşeme altı buatlar için
1	0 880 81	8/12 modül Ref. 0 880 20/23/39 ve 0 881 20/23/39
1	0 880 82	12/18 modül Ref. 0 880 21/24/40 ve 0 881 21/24/40
1	0 880 83	16/24 modül Ref. 0 880 22/25/41 ve 0 881 22/25/41
		Yuvarlak tip döşeme altı buatlar için
1	0 880 89	12/20 modül
		Epoksi kaplama zeminler için sonlandırma
1	0 880 85	16 veya 24 standart tip döşeme altı buatlar için

Döşeme altı buatlar (standart tip, gömme tipi ve yuvarlak tip) **s. 18, 19 ve 20**

Standart tip döşeme altı buatlar - yatay yerleşim

teknik özellikler

Boyutlar

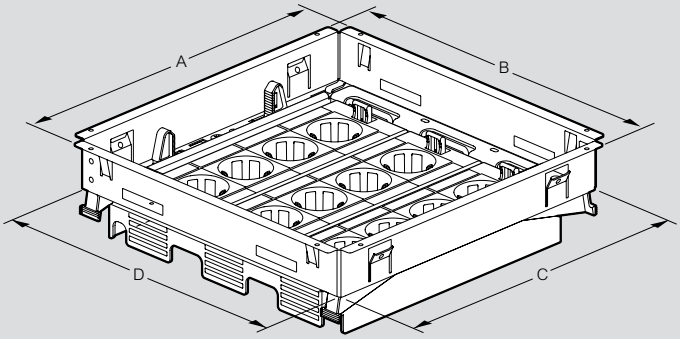

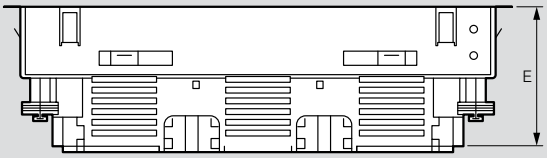

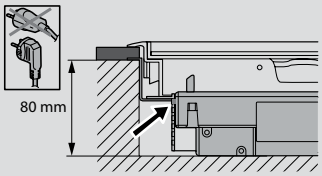

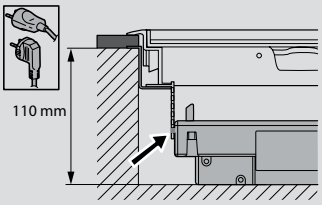

Ref.	A (mm)	B (mm)	C (mm)	D (mm)	E (mm)
0 880 20	199	282	181	264	78
0 880 21	234		219		
0 880 22	282		264		

Yükseltilmiş döşemeler için montaj şekli

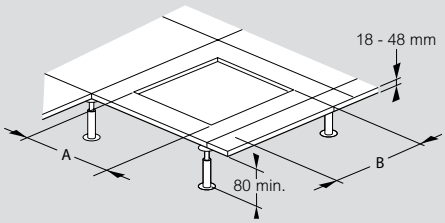

Ref.	A (mm)	B (mm)
0 880 20	181	264
0 880 21	219	
0 880 22	264	

Beton zeminler için montaj şekli

Yüksekliği otomatik olarak ayarlanabilen şap altı buat ile

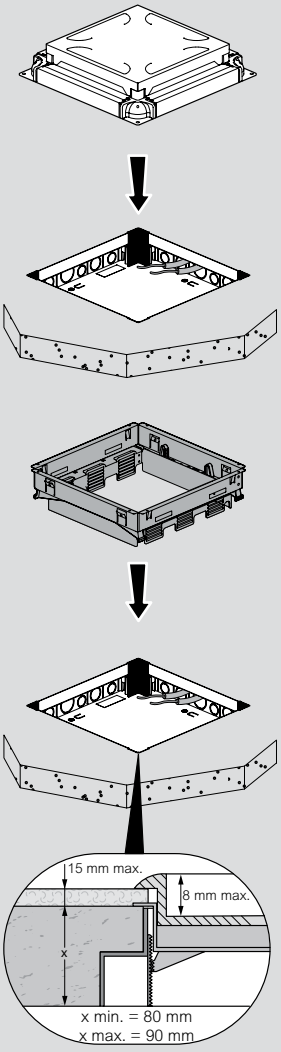

Yüksekliği ayarlanabilir şap altı buat ile

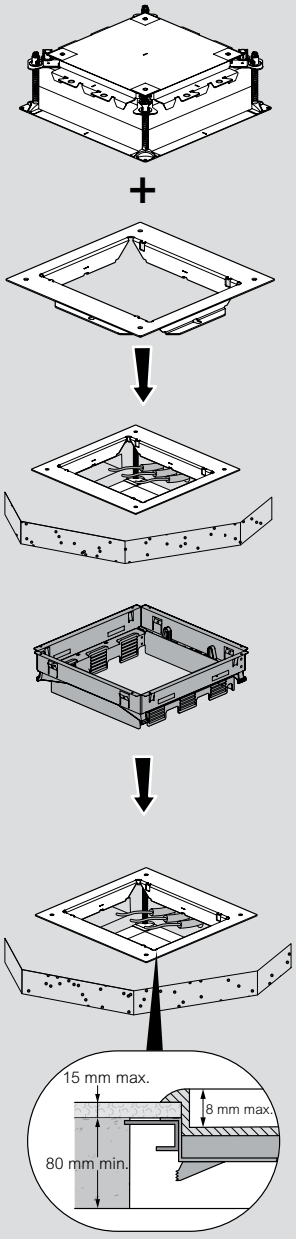

Standart tip döşeme altı buatlar - dikey yerleşim

teknik özellikler

Boyutlar

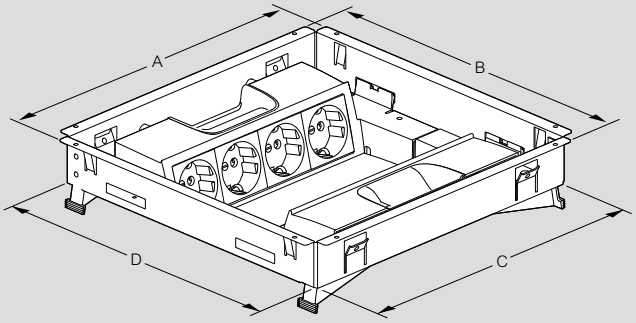

Yükseltilmiş döşemeler içerisine izolasyon kutusu ile birlikte montaj
Ref. 0 880 26/27/28

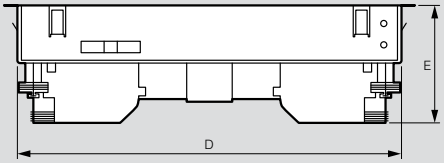

Beton zeminler için şap altı buat içerisine montaj

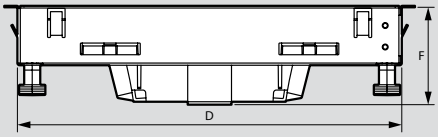

Ref.	A (mm)	B (mm)	C (mm)	D (mm)	E (mm)	F (mm)
0 880 23	199	282	181	264	81	67
0 880 24	237		219			
0 880 25	282		264			

Yükseltilmiş döşemeler için montaj şekli

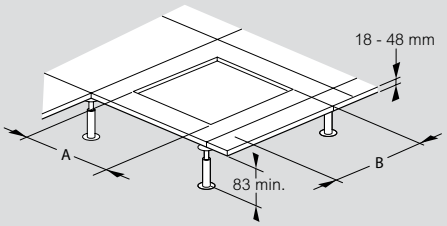

Ref.	A (mm)	B (mm)
0 880 23	181	264
0 880 24	219	
0 880 25	264	

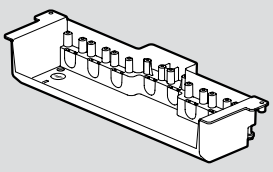

x 2

Beton zeminler için montaj şekli

Yüksekliği otomatik olarak ayarlanabilen şap altı buat ile

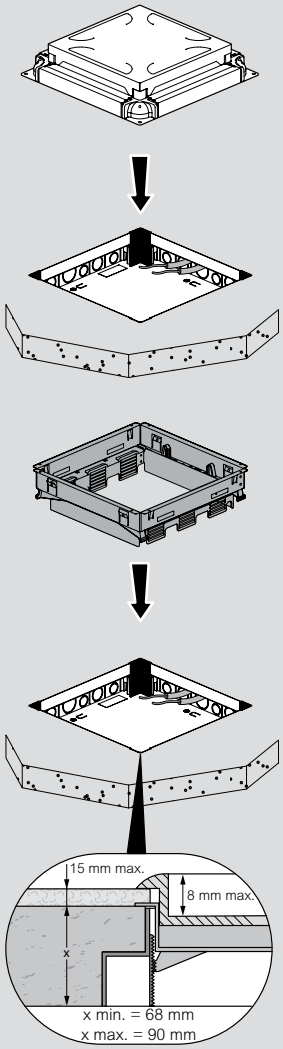

Yüksekliği ayarlanabilen şap altı buat ile

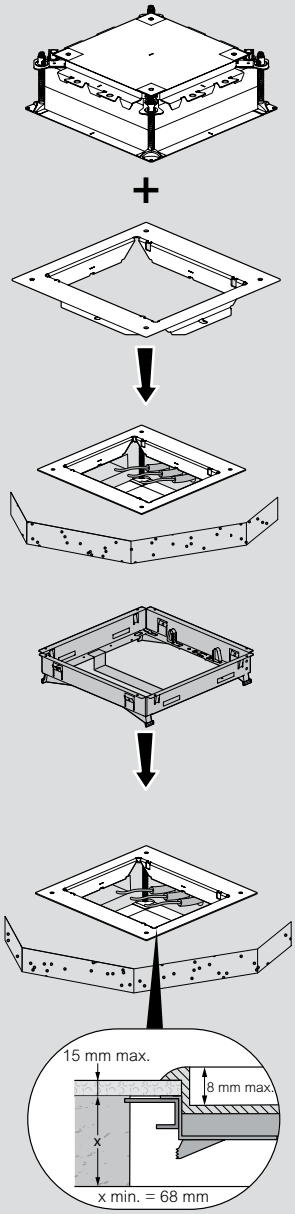

Standart tip döşeme altı buat - plastik kapak ve sonlandırma kapağı

teknik özellikler

Boyutlar

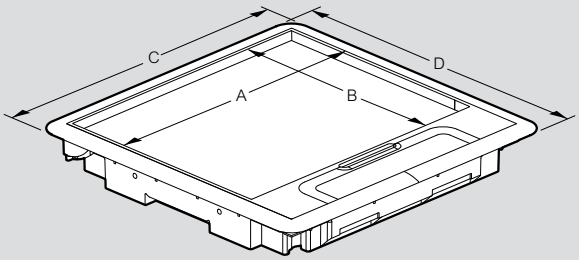

Ref.	A (mm)	B (mm)	C (mm)	D (mm)
0 880 00	245	117	286	203
0 880 01		155		241
0 880 02		200		286

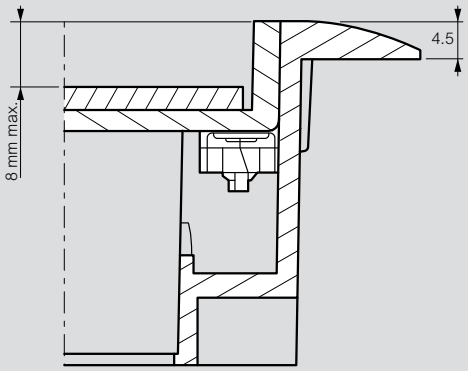

Boyutlar

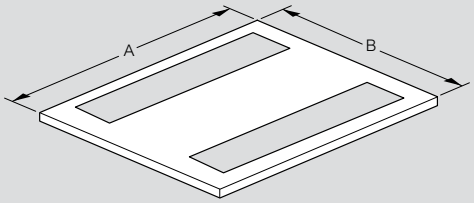

Ref.	A (mm)	B (mm)
0 880 15	244	116
0 880 16		154
0 880 17		199

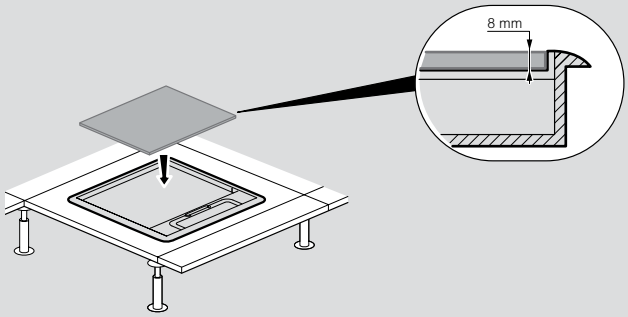

Standart tip döşeme altı buat - metal kapak ve sonlandırma kapağı

teknik özellikler

Boyutlar

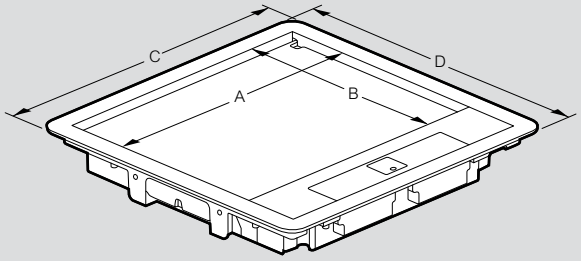

Ref.	A (mm)	B (mm)	C (mm)	D (mm)
0 880 03/06	250	118	286	203
0 880 04/07		156		241
0 880 05/08		200		286

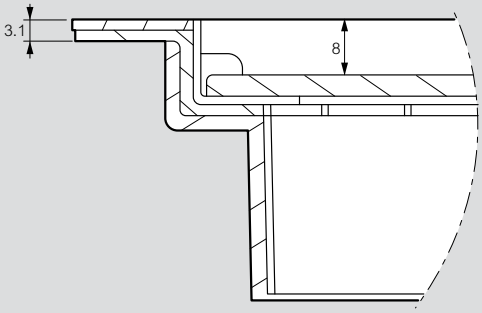

Boyutlar

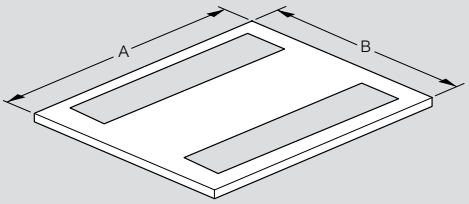

Ref.	A (mm)	B (mm)
0 880 45/48	248	116
0 880 46/49		154
0 880 47/50		199

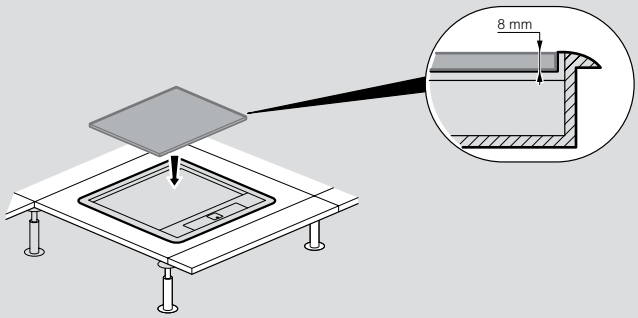

Gömme tipi döşeme altı buat - yatay yerleşim

teknik özellikler

Boyutlar

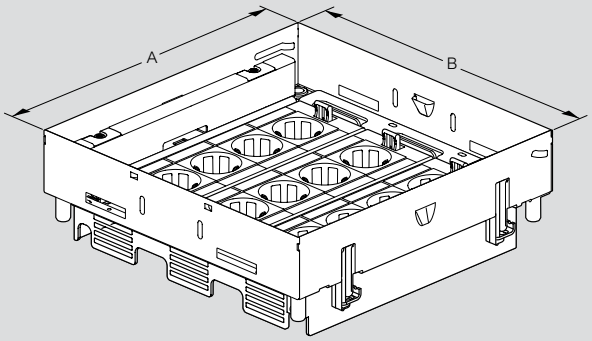

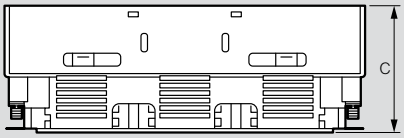

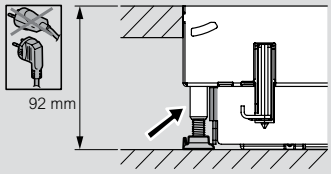

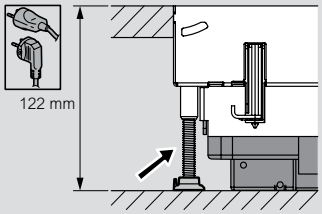

Ref.	A (mm)	B (mm)	C (mm)
0 881 20	181	265	92
0 881 21	219		
0 881 22	264		

Yüksekliği 122 mm'den yüksek olan alanlar için yükseltici montaj ayakları Ref. 0 881 42 kullanılmalıdır

Yükseltilmiş döşemeler için montaj şekli

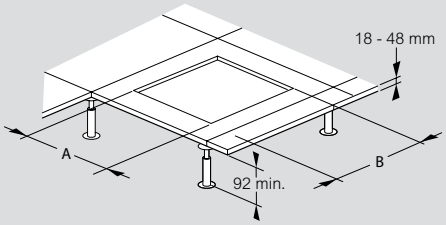

Ref.	A (mm)	B (mm)
0 881 20	182	265
0 881 21	220	
0 881 22	265	

Beton zeminler için montaj şekli

Yüksekliği otomatik olarak ayarlanabilen şap altı buat ile

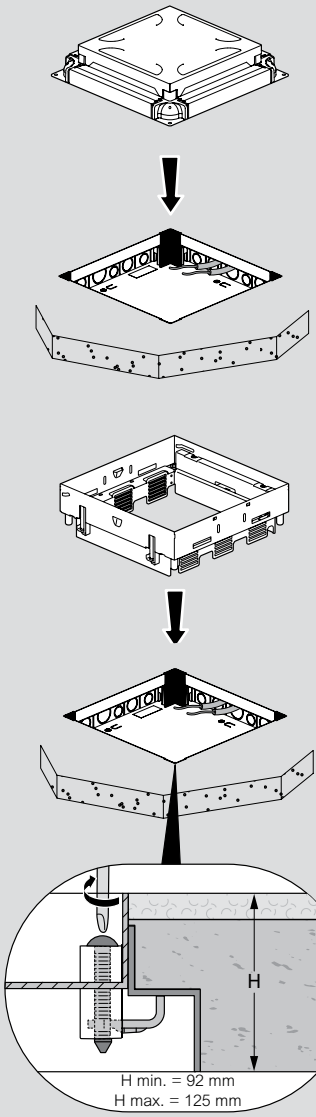

Yüksekliği ayarlanabilen şap altı buat ile

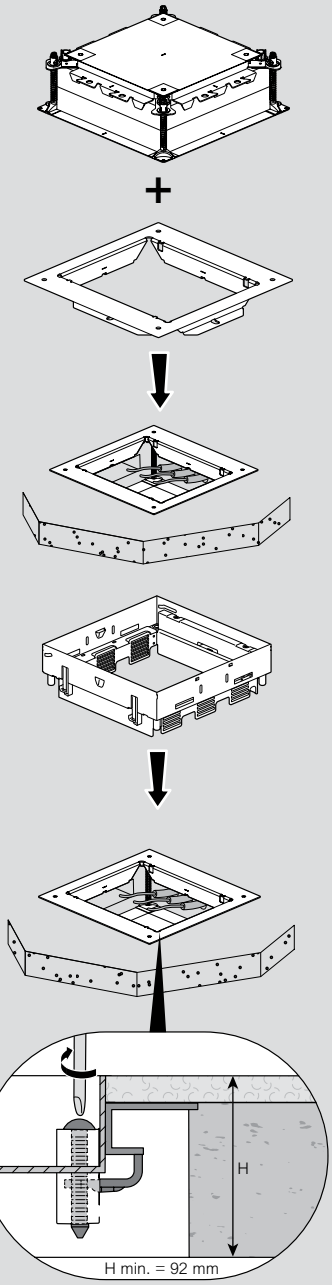

Gömme tipi döşeme altı buat - dikey yerleşim

teknik özellikler

Boyutlar

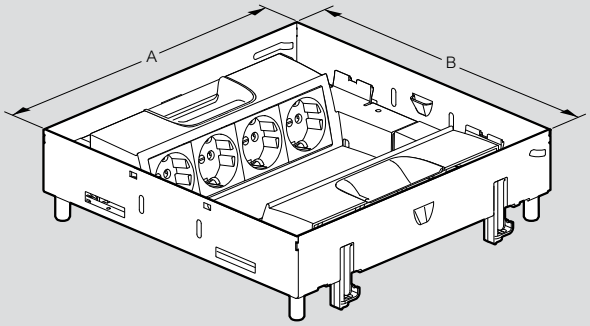

Yükseltilmiş döşemeler içerisine izolasyon kutusu ile birlikte montaj
Ref. 0 880 26/27/28

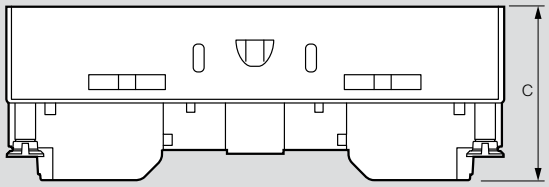

Beton zeminler için şap altı buat içerisine montaj

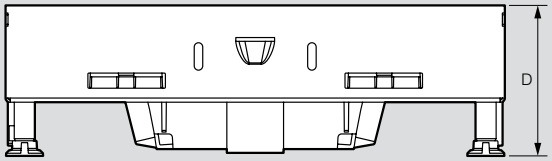

Ref.	A (mm)	B (mm)	C (mm)	D (mm)
0 881 23	181	265	92	80
0 881 24	219			
0 881 25	264			

Yüksekliği 122 mm'den yüksek olan alanlar için
yükseltici montaj ayakları Ref. 0 881 42 kullanılmalıdır

Yükseltilmiş döşemeler için montaj şekli

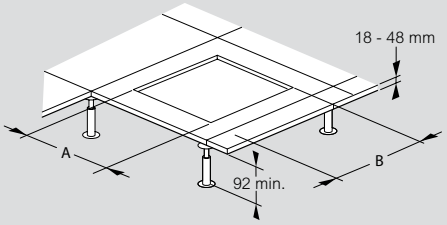

Ref.	A (mm)	B (mm)
0 880 23	181	264
0 880 24	219	
0 880 25	264	

İzolasyon kutusu ile birlikte kullanım Ref. 0 880 26/27/28

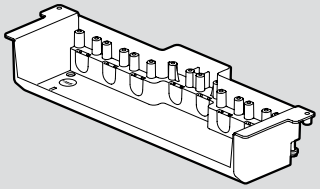

x 2

Beton zeminler için montaj şekli

Yüksekliği otomatik olarak ayarlanabilen şap altı buat ile

Yüksekliği ayarlanabilen şap altı buat ile

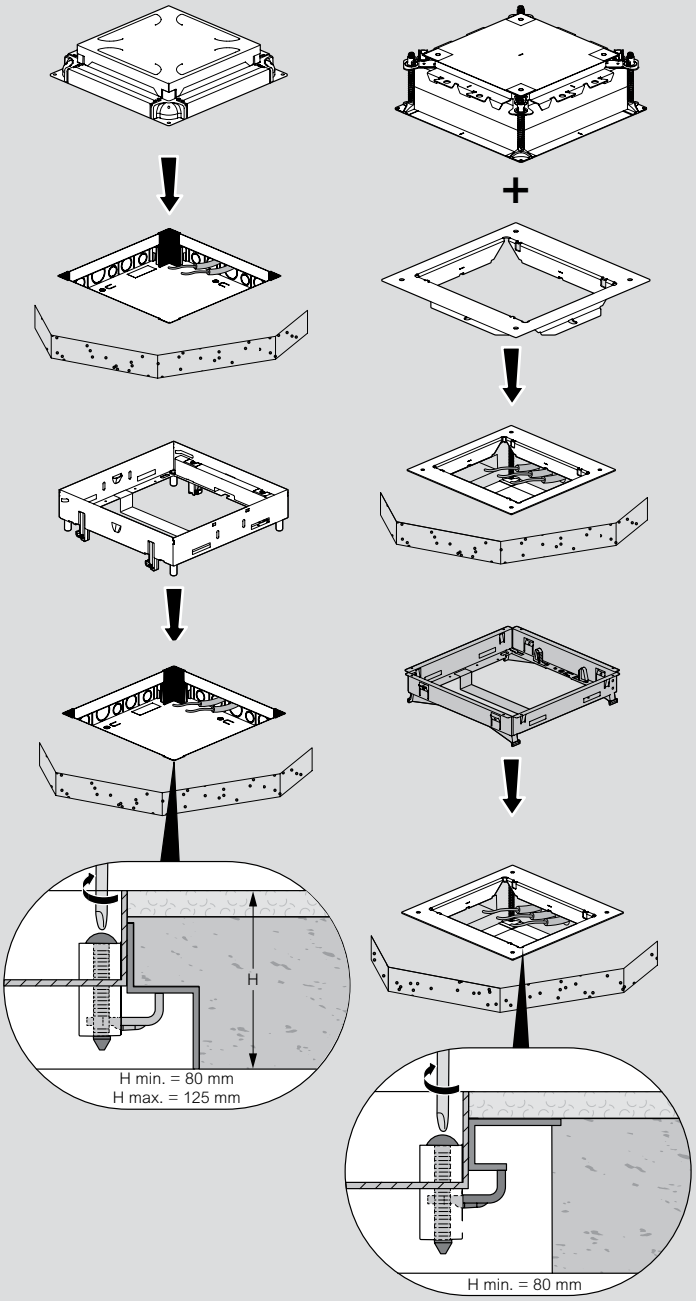

Gömme tipi döşeme altı buatlar - metal kapak ve sonlandırma kapağı

teknik özellikler

Boyutlar

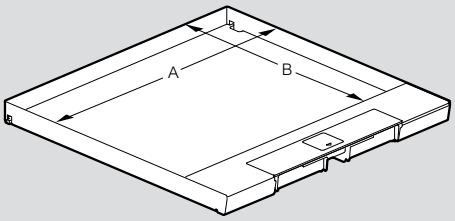

Ref.	A (mm)	B (mm)
0 881 03/06	259	127
0 881 04/07		165
0 881 05/08		210

Boyutlar

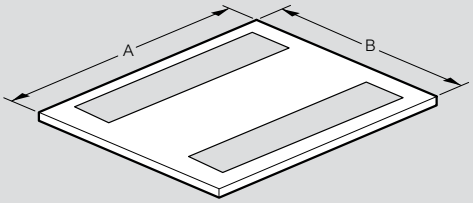

Ref.	A (mm)	B (mm)
0 881 45/48	257	125
0 881 46/49		163
0 881 47/50		208

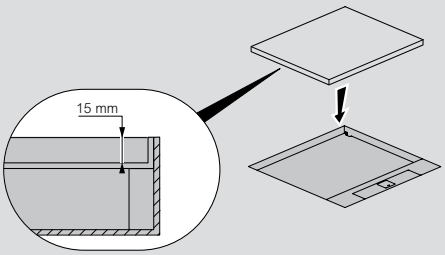

Yuvarlak tip döşeme altı buatlar - yatay dizilim

teknik özellikler

Boyutlar

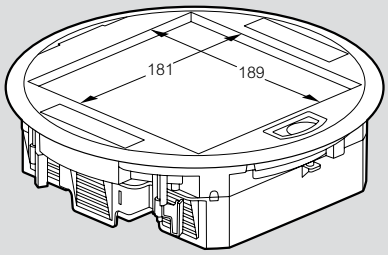

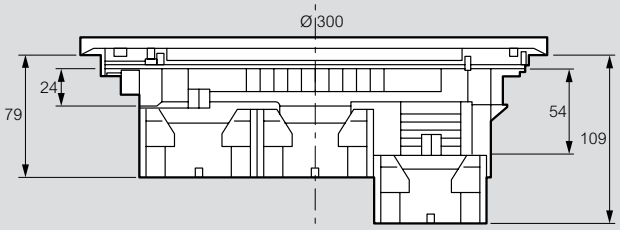

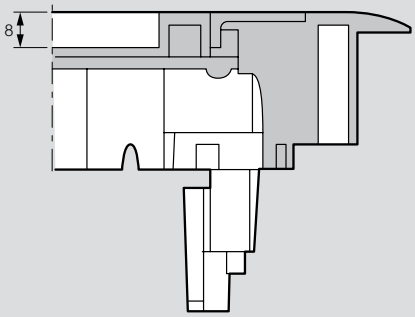

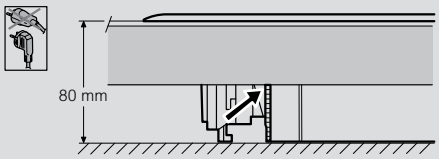

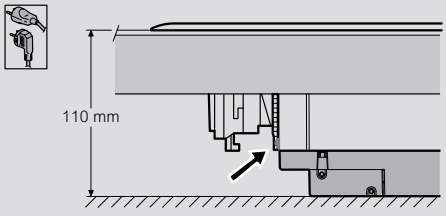

Yükseltilmiş döşemeler için montaj şekli

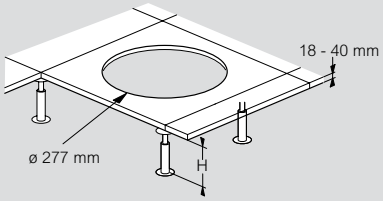

Ref.	H min. (mm)
0 881 26	80

Beton zeminler için montaj şekli

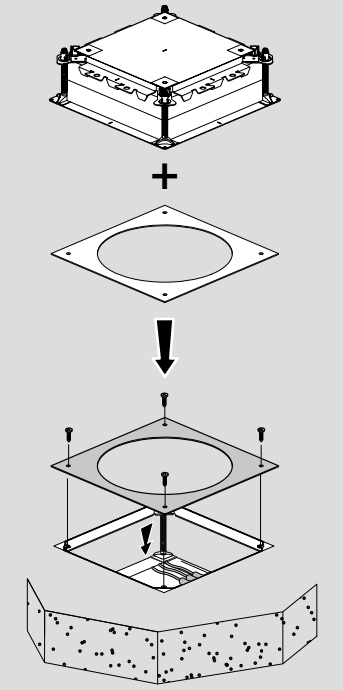

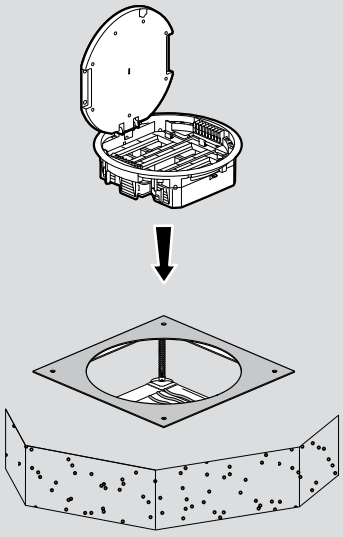

Yuvarlak tip döşeme altı buatlar - dikey pozisyon

teknik özellikler

Boyutlar

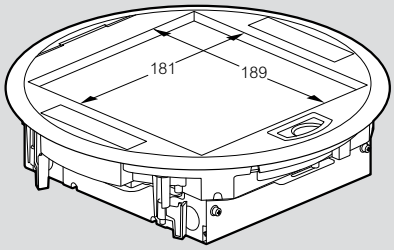

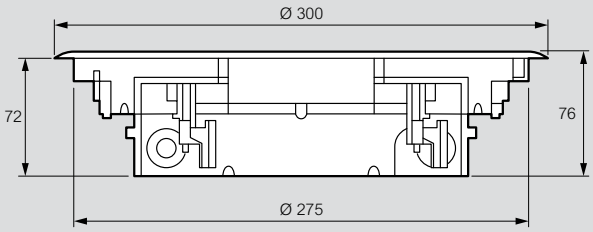

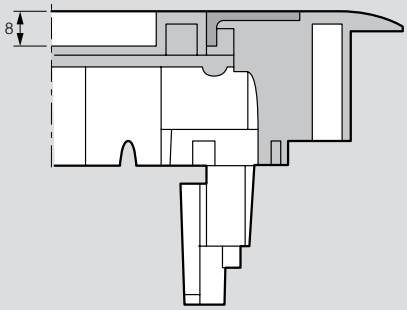

Yükseltilmiş döşemeler için montaj şekli

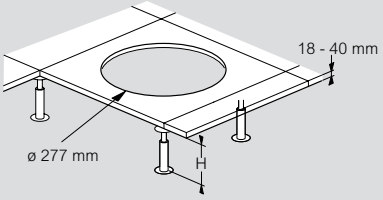

Ref.	H min. (mm)
0 881 27	80

Dikey dizilime sahip yuvarlak tip döşeme altı buatlar için kablolama işlemini optimize eden modül seçimi

Fonksiyonlar	Modül sayısı (maksimum modül sayısı)
Fransız tipi veya Alman tipi topraklı prizler 	12 (2 x 6)
RJ11 veya RJ45 data prizleri 	16 (2 x 8)

Seçim örneği:

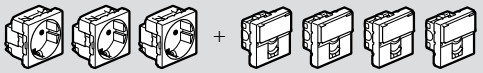 = 14 modül (6 + 8)

Beton zeminler için montaj şekli

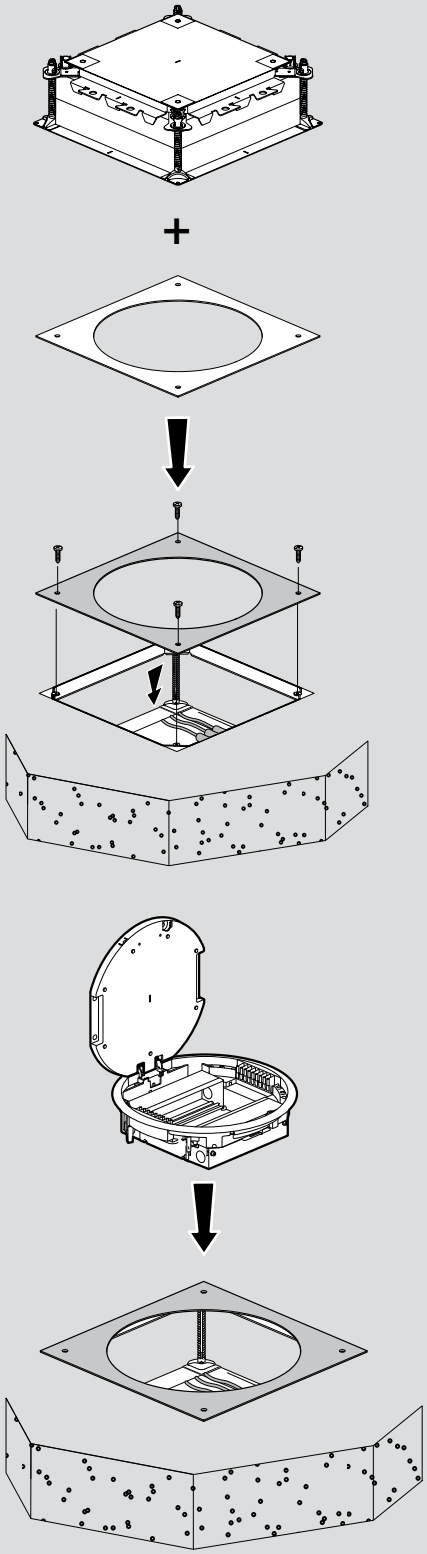

Yuvarlak tip döşeme altı buatlar - sonlandırma kapağı - teknik özellikler

Boyutlar

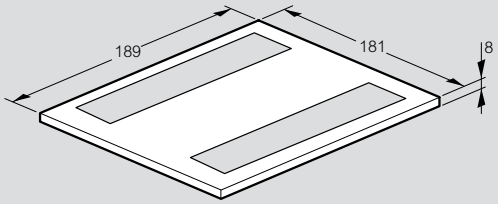

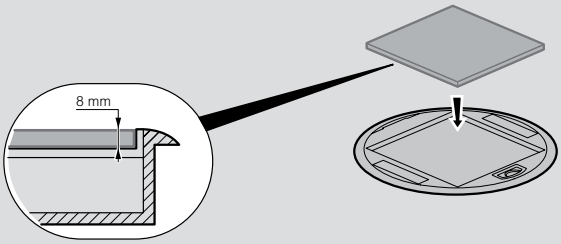

Yüksekliği otomatik olarak ayarlanabilen şap altı buat - teknik özellikler

Boyutlar

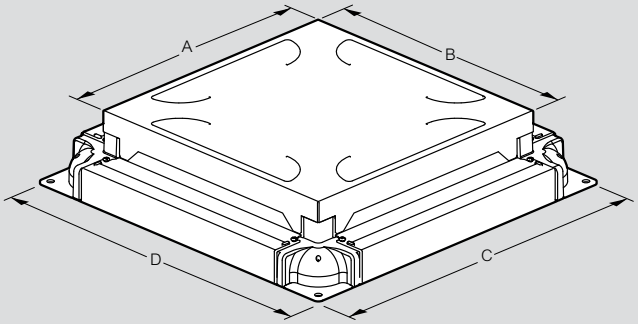

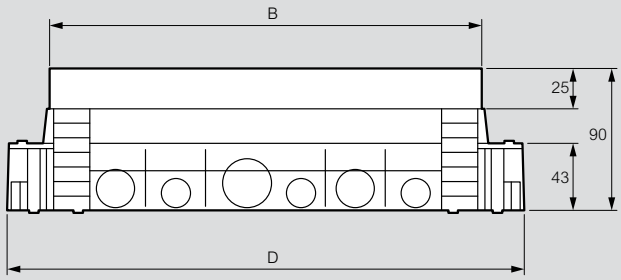

Ref.	A (mm)	B (mm)	C (mm)	D (mm)
0 880 90	187		242	
0 880 91	225	270	280	325
0 880 92	270		325	

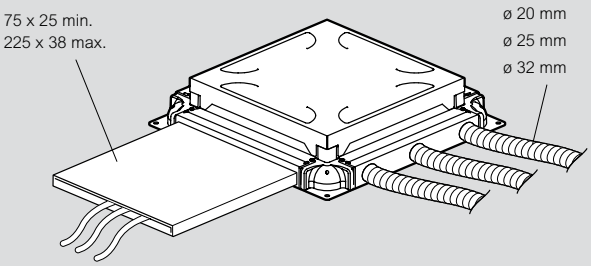

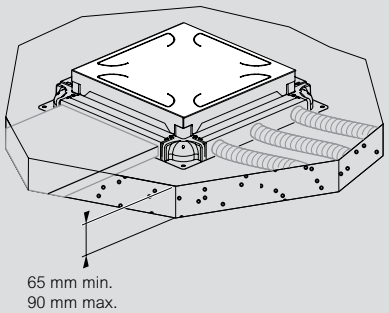

Yüksekliği ayarlanabilir universal şap altı buat

teknik özellikler

Boyutlar

Yüksekliği ayarlanabilir üniversal şap altı buat Ref. 0 880 80

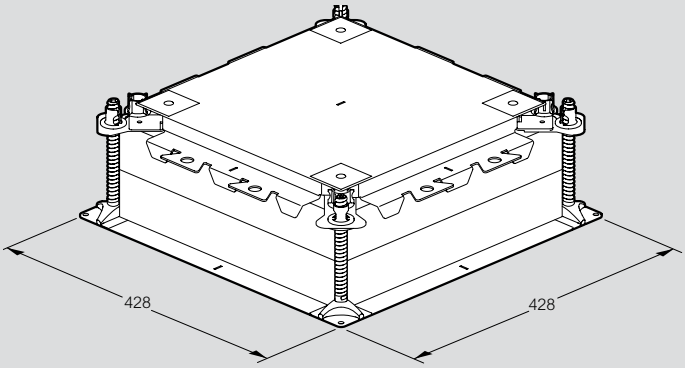

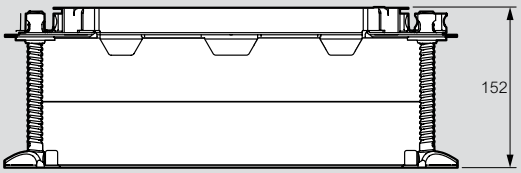

Yükseltici Ref. 4 017 87

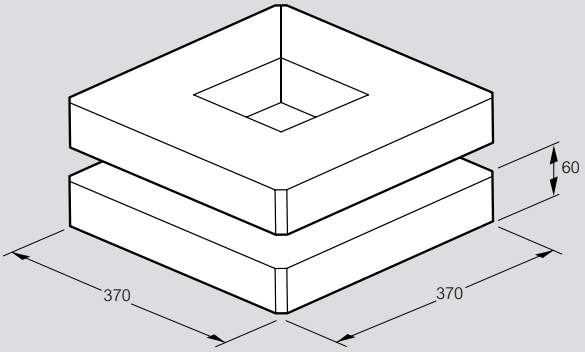

Montaj şekli

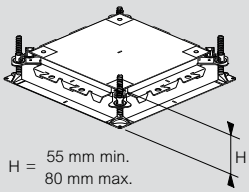

H = 55 mm min.
80 mm max.

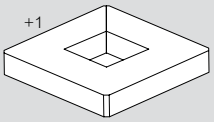

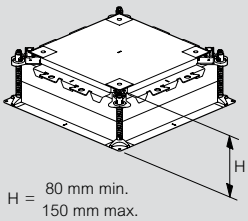

H = 80 mm min.
150 mm max.

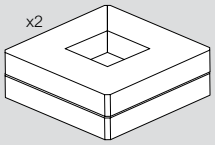

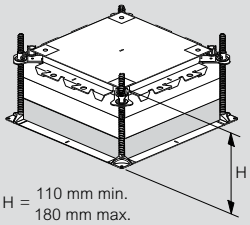

H = 110 mm min.
180 mm max.

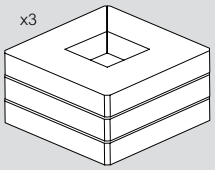

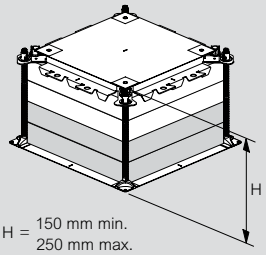

H = 150 mm min.
250 mm max.

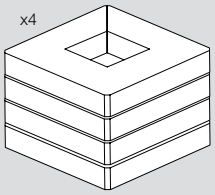

Yükseltilmiş döşemeler için montaj aparatları - teknik özellikler

Boyutlar

Ref. 0 880 81/82/83

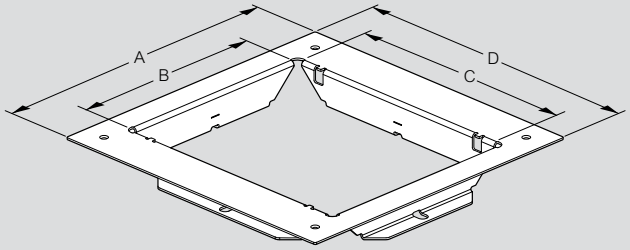



Ref.	A (mm)	B (mm)	C (mm)	D (mm)
0 880 81		182		
0 880 82	330	219	265	330
0 880 83		265		

Ref. 0 880 89

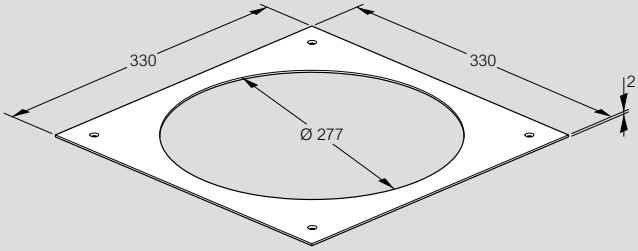

Epoksi zeminler için sonlandırma kapağı

teknik özellikler

Boyutlar

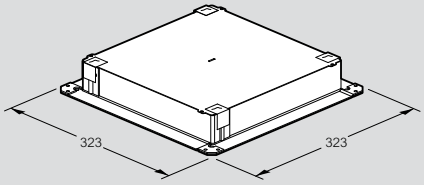



Beton zeminler için montaj şekli

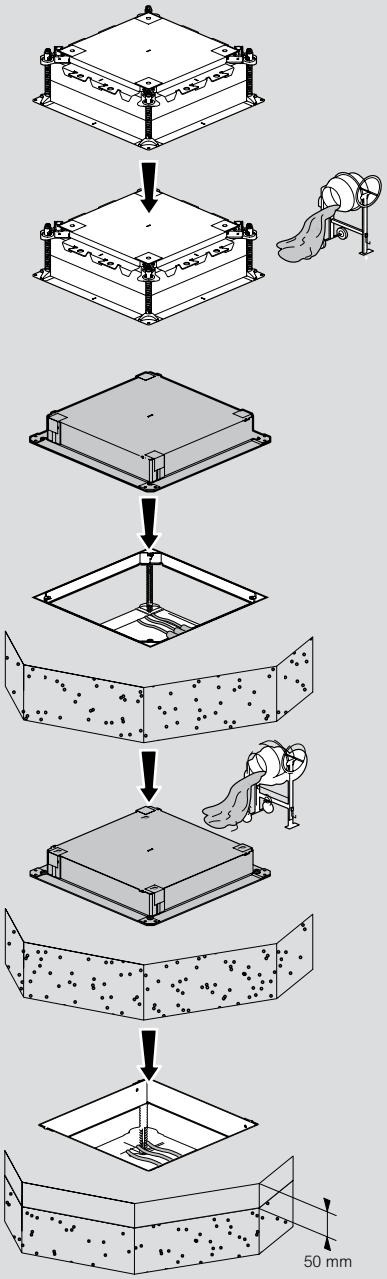

Soluflex döşeme altı kablo dağıtım sistemleri seçim tablosu

	SAC LEVHA	DESTEK AKSESUARI	İKİ YANI BÜKÜMLÜ KAPAK	TEK YANI BÜKÜMLÜ KAPAK	
	Galvaniz kaplı sac levha Boyu 225mm X Eni 225mm X Yüksekliği 13mm	Polipropilen	Galvaniz kaplı sac Boyu: 900 mm Eni: 300 mm Köşe kırılımları 13 mm	Galvaniz kaplı sac Boyu: 900 mm Eni: 275 mm Köşe kırılımı 13 mm	
Yükseklik (mm)					
37	84 000 10	84 037 00	84 000 60	84 000 61	
50		84 050 00			
60		84 060 00			
70		84 070 00			
80		84 080 00			
90		84 090 00			
120		84 120 00			
150		84 150 00			

	TOPRAKLAMA İÇİN SAC LEVHA	KABLO ÇIKIŞLI SAC LEVHA	KABLO ÇIKIŞ KAPAĞI	POP-UP'LAR İÇİN MONTAJ KAPAĞI	
	Galvaniz kaplı sac Boyu 225mm X Eni 225mm X Yüksekliği 13mm	Galvaniz kaplı sac Boyu 225mm X Eni 225mm X Yüksekliği 13mm	Krom		
	Topraklama terminali 6 mm² (maks.) 100m²'de bir tane veya maksimum 14 m'de bir	124 X 14.5 mm boyutlarında kablo çıkış yeri	Kablo çıkış kapağı Ref. 81 902 32 ile kullanılır		
Yükseklik (mm)					
				3 modül	**4 modül**
37 ile 150	84 000 20	84 000 30	81 902 32	84 090 55	84 090 56

	KÖŞE SONLANDIRMA	KÖŞE DESTEK AKSESUARI	RAMP	
	Galvaniz kaplı sac Yükseklik: 60 mm Boy: 900 mm En: 56 mm	Galvaniz kaplı sac 56 x 56 mm	Galvaniz kaplı sac %10 eğimli, genişliği: 112 mm	
	Yükseltilmiş döşemelerin kenar boşluklarını kapatmak için kullanılır		Her bir rampa için bir adet destek aksesuarı Ref. 84 060 00 kullanılmalıdır	
			**Uzunluk (mm)**	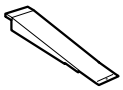
	84 037 22	84 037 30	**400**	84 037 40
	84 050 22	84 050 30	**523**	84 050 40
	84 060 22	84 060 30	**616**	84 060 40
	84 070 22	84 070 30	**712**	84 070 40
	84 080 22	84 080 30	**803**	84 080 40
	84 090 22	84 090 30	**898**	84 090 40
	84 120 22	84 120 30	**1181**	84 120 40
	84 150 22	84 150 30	**1405**	84 150 40

	DÖŞEME ALTI BUATLAR İÇİN MONTAJ KAPAĞI				KABLO ÇIKIŞ KAPAĞI	SABİTLEME PARÇASI
					Galvaniz kaplı sac Boyu 225mm X Eni 225mm X Yüksekliği 13mm	
					Mini sütunlar, sütünlar, kablo düzenleyiciler ve kablo çıkışları için Ref. 81 902 32 Çapı 225 mm 4 adet bağlantı noktası Ø64 mm kesim ölçüsü	Mini sütunların montaj kapağı Ref. 84 000 40 ile döşemeye sabitlenebilmesi için kullanılır
	8/12 modül döşeme altı buat için	**12/16 modül buat için**	**16/24 modül döşeme altı buat için**	**Yuvarlak tip döşeme altı buat için**	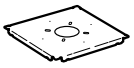	
	84 960 91	84 960 92	84 960 93	84 960 95	84 000 40	84 000 50

Van Geel GVG-5 döşeme altı kablo kanalları seçim tablosu

Genişlik (mm)	Tip	DÖŞEME ALTI KABLO KANALLARI			SABİTLEME LEVHASI	SONLANDIRMA KAPAĞI	
		2 BÖLMELİ	3 BÖLMELİ		Vida ve somuna	Döşeme altı kanal kapağı	
					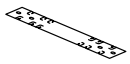	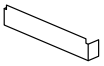	
		Uzunluk 3000 mm	Uzunluk 2000 mm	Uzunluk 3000 mm			
190	H = 28 mm	84 352 32	-	84 353 32	84 350 00	84 411 10	
250	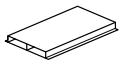	84 352 34	-	84 353 34		84 411 14	
350		-	84 353 36	-		84 411 16	
190	H = 38 mm	84 352 42	-	84 353 42		84 421 10	
250	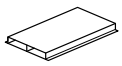	84 352 44	-	84 353 44		84 421 14	
350		-	84 353 46	-		84 421 16	
190	H = 48 mm	84 352 52	-	84 353 52		84 431 10	
250	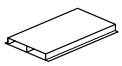	84 352 54	-	84 353 54		84 431 14	
350		-	84 353 56	-		84 431 16	

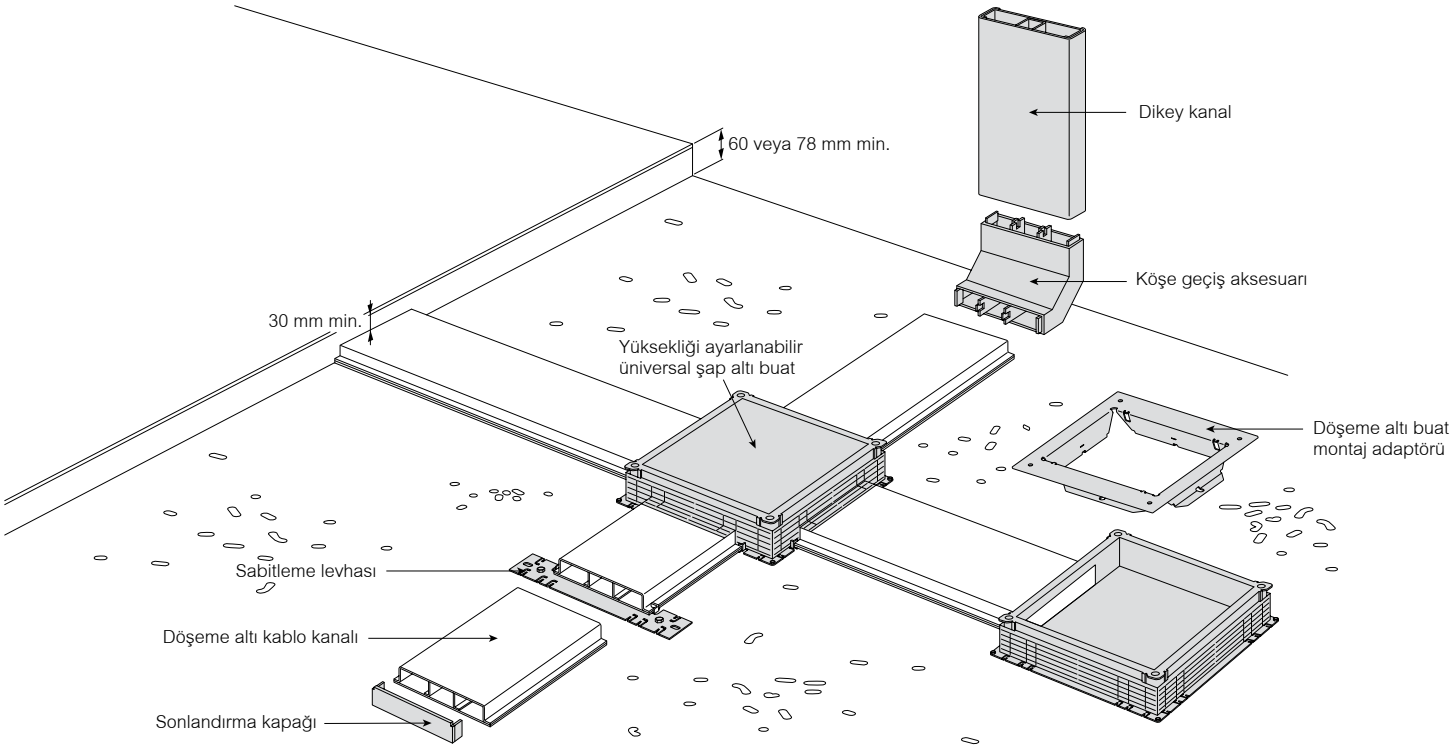

	KÖŞE GEÇİŞ AKSESUARI	YÜKSEKLİĞİ AYARLANABİLİR ÜNİVERSAL ŞAP ALTI BUAT & MONTAJ ADAPTÖRÜ	DİKEY KANAL	DİKEY KANAL KAPAĞI	
	Döşeme altı kanallar ile dikey kanalları birbirine bağlar	Yüksekliği el aleti gerektirmeden ayarlanabilir şap altı buat 4 yönden kablo kanalı girişine uygundur	Uzunluk 1000 mm	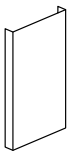	
	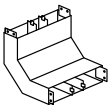	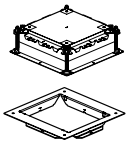	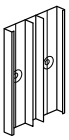	Galvaniz kaplı sac	RAL 9010
	84 413 50	0 880 80 + 0 880 81/82/83/89 (s. 18, 19 ve 20)	84 351 02	84 351 12	84 351 32
	84 413 54		84 351 04	84 351 14	84 351 34
	84 413 56		84 351 06	84 351 16	84 351 36
	84 423 50		84 351 02	84 351 12	84 351 32
	84 423 54		84 351 04	84 351 14	84 351 34
	84 423 56		84 351 06	84 351 16	84 351 36
	84 433 50		84 351 02	84 351 12	84 351 32
	84 433 54		84 351 04	84 351 14	84 351 34
	84 433 56		84 351 06	84 351 16	84 351 36

IP44 döşeme altı buatlar - fayans ve mermer zeminler için



6 896 22



0 896 87



6 896 23





6 896 23 + 0 896 87

Teknik özellikler **s. 39**

IEC 60670-23 ve BS EN 50085-2-2 standartlarına uygundur
Beton zeminlerde kullanılabilir

Amb.	Ref.	
		IP44 döşeme altı buat kapakları - fayans ve mermer zeminler için Beton zeminler için şap altı buat içerisine Ref. 0 896 04 monte edilir
1	6 896 22	**Kapak** 8 mm ile 24 mm kalınlığında fayans veya mermer ile kullanılabilir Erişim kutusu olarak veya dikey montaj kaidesi ile birlikte donatılarak kullanılabilir Kablo çıkış yeri bulunmamaktadır.
1	6 896 23	**Kablo çıkışına uygun kapak** 8 mm ile 24 mm kalınlığında fayans veya mermer ile kullanılabilir Dikey montaj kaidesi Ref. 6 896 57 ile birlikte donatılarak kullanılabilir Kablo çıkış aksesuarı Ref. 0 896 87 ile birlikte donatılarak kullanılabilir
1	0 896 87	**Kablo çıkış aksesuarı** IP44 veya IP66 döşeme altı buatlar Ref. 6 896 23 veya 0 896 86 ile kullanıma uygundur. (s. 41)
1	0 896 04	**IP44 döşeme altı buat için şap altı buat** IP44 döşeme altı buatların Ref. 6 896 22/23 beton zemin içine monte edilebilmesini sağlar
1	6 896 57	**Dikey montaj kaidesi** Sistem Armada™ Alman tipi veya Fransız tip topraklı prizler ile donatılabilir 2 adet 8 modül kaide

IP66 döşeme altı buat - 4 modül

yükseltilmiş döşeme veya beton zeminler için



0 880 69



0 880 61 Sistem Armada™ prizleri ile donatılmış



0 880 64 Sistem Armada™ prizleri ile donatılmış

Teknik özellikler **s. 40**

EN 60670-1 ve EN 60670-2-3 standartlarına uygundur
IP66 (kapak açıkken) / IP54 (kablo çıkış aksesuarı ile) Ref. 0 880 62
IK 09

Amb.	Ref.	
		IP66 döşeme altı buat - 4 modül Kapak ve Sistem Armada™ prizleri ile uyumlu 4 modül kaide ile temin edilir Yükseltilmiş döşemeye doğrudan beton zemine şap altı buat Ref. 0 800 69 ile monte edilir
1	0 880 61	**Çıkarılabilir kapak ile** Kablo çıkış aksesuarı Ref. 0 880 62 ile kullanılabilir Stainless steel finish
1	0 880 64	**Menteşeli kapak ile** Açılı fişler ile kullanıma uygundur Paslanmaz çelik
1	0 880 69	**Şap altı buat** IP66 döşeme altı buatların beton zemine monte edilebilmesi için yüksekliği otomatik olarak ayarlanabilen şap altı buat Kapak ile birlikte tedarik edilir Ø16, 20 ,25 mm çapındaki elektrik borularının girişine uygundur Minimum zemin yüksekliği: 65 mm
1	0 880 62	**Kablo çıkış aksesuarı** Açılı fişler ile kullanıma uygundur IP54 kablo çıkış aksesuarı

IP44 döşeme altı buatlar - fayans ve mermer zeminler için

teknik özellikler

Boyutlar

IP44 döşeme altı buatlar kapakları Ref. 6 896 22/23

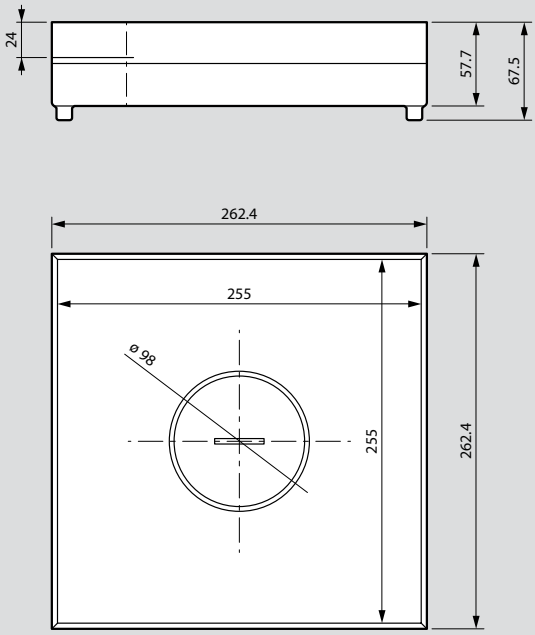

IP44 döşeme altı buat kapağının Ref. 6 896 23 kablo çıkış aksesuarı Ref. 0 896 87 ile kullanımı

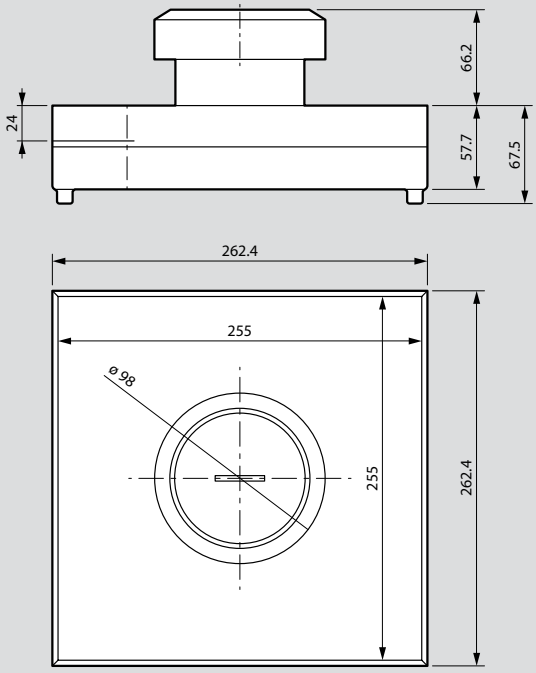

Şap altı buat Ref. 0 896 04

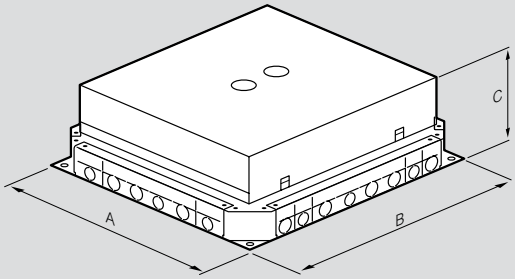

Ref.	A (mm)	B (mm)	C (mm)
0 896 04	325	325	90

Zemin yüksekliği ve toplam yükseklik

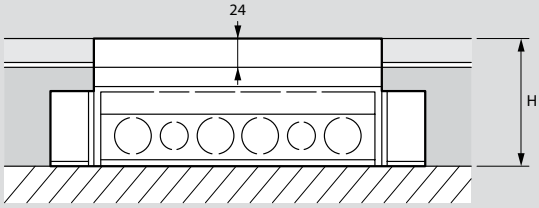

Montaj	Fiş tipi		Alman veya Fransız standardı topraklı priz	
	Düz	Açılı	Hmin (mm)	Hmax (mm)
Dikey			86	114

Montaj şekli



Dikey montaj kaidesi Ref. 6 896 57 ve Sistem Armada™ Alman tipi veya Fransız tipi topraklı priz ile donatılmış IP44 döşeme altı buat Ref. 6 896 23

IP66 döşeme altı buatlar - 4 modül

yükseltilmiş döşemeler veya beton zeminler için

Boyutlar

Döşeme altı buatlar Ref. 0 880 61

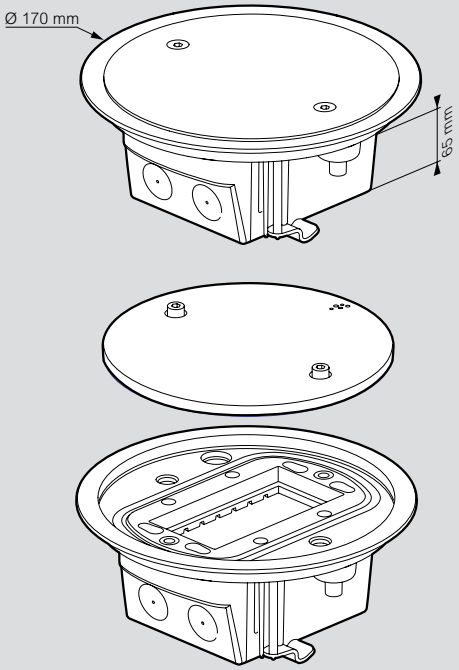

Döşeme altı buatlar Ref. 0 880 64

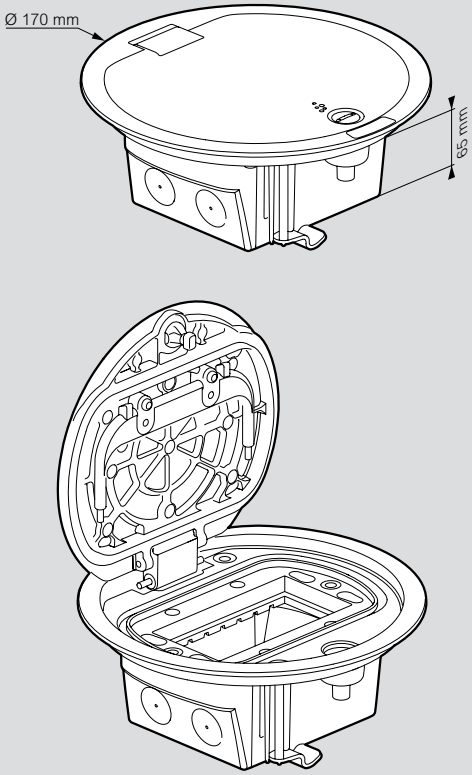

Boyutlar (devamı)

Şap altı buat Ref. 0 880 69

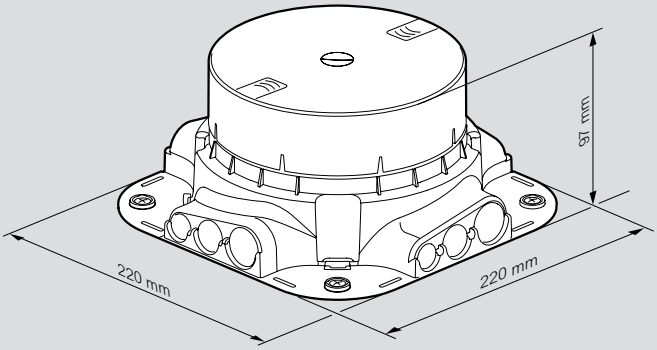

Kablo çıkış aksesuarı Ref. 0 880 62

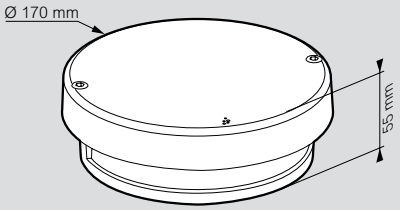

Yükseltilmiş döşeme kesim ölçüsü

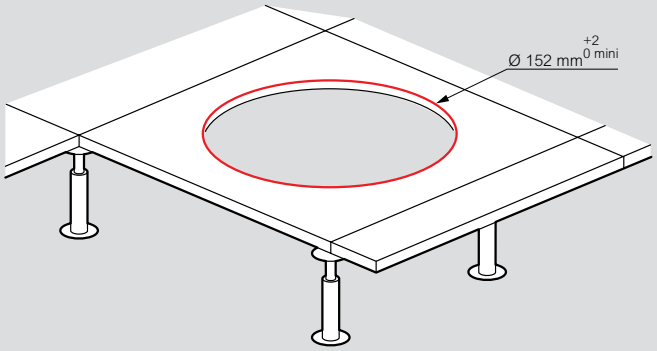

Bölge Müdürlükleri

Genel Müdürlük
Esenşehir Mah. Hale Sk. No:6/1
34776 Ümraniye - İSTANBUL
Tel : (212) 368 28 00 (pbx)
: (212) 251 34 30
Faks : (216) 621 66 29
: (216) 622 55 50

Ankara Bölge Müdürlüğü
Timko İşyerleri Sitesi, Çamlıca Mahallesi Anadolu Bulvarı No: 20/A-11 Merkez
06560 Yenimahalle - ANKARA
Tel : (312) 310 92 14
: (312) 310 82 15
Faks : (312) 312 28 88

Bursa Bölge Müdürlüğü
Üçevler mah. Bayraktepe sok. Akay İş Merkezi No: 7 D: 5
16120 Nilüfer - BURSA
Tel : (224) 443 28 00
Faks : (224) 443 01 05

Ege Bölge Müdürlüğü
1203/11. Sokak Ömer Atlı
İş Merkezi No: 3 Kat: 7
D: 708-709 35110
35110 Yenişehir - İZMiR
Tel : (232) 469 23 33
Faks : (232) 469 26 66

Adana irtibat
GSM : (533) 968 16 91

Antalya irtibat
Tel : (232) 469 23 33
GSM : (549) 748 83 54
Faks : (232) 469 26 66

Eskişehir irtibat
GSM : (538) 575 16 65

Diyarbakır irtibat
GSM : (533) 968 16 79

Kayseri-Konya irtibat
GSM : (549) 748 87 92

Trabzon- Samsun irtibat
GSM : (549) 748 83 73



LEGRAND ELEKTRİK SANAYİ A.Ş.

Fabrika - Merkez
GOSB Gebze Organize Sanayi Bölgesi
İhsan Dede Cad. No: 112
41480 Gebze - KOCAELİ
Tel : (262) 648 90 00 (pbx)
Faks : (262) 751 12 57 - 751 12 67

© Legrand Nisan 2019