

LIVING-LIGHT

A Group Brand | 



originalita jako styl





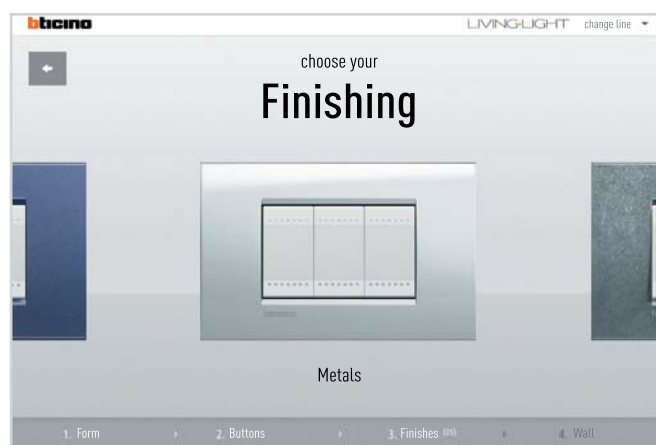


Stáhněte si zdarma aplikaci **BTICINO** určenou ke konfiguraci krycích rámečků a přístrojů LivingLight a Axolute.

Aplikace je dostupná pro iPhone, iPad (iOS) a zařízení se systémem Android.



■ STÁHNĚTE SI APLIKACI



■ VYTVÓŘTE SI VLASTNÍ VYPÍNAČ

Přejděte rovnou ke stažení aplikace načtením QR kódu ve Vašem smartphonu.



IPHONE



ANDROID

Obsah

4–41		
Přehled	LIVING LIGHT	4
	TYPY RÁMEČKŮ	8
	PŘÍSTROJE	14
	ZIGBEE	24
	MyHOME	26
	NABÍDKA PRO HOTELY	28
	MODULARITA A MOŽNOSTI INSTALACE	30
42–65		
Katalog přístrojů	PŘÍSTROJE PRO KLASICKOU INSTALACI	42
	VIDEO VSTUPNÍ SYSTÉM	61
	PŘÍSTROJE PRO HOTELY	62
	RADIOVÝ SYSTÉM ZIGBEE	63
66–93		
Instalace a rámečky	VÝBĚROVÉ TABULKY KRYCÍCH RÁMEČKŮ A MONTÁŽNÍCH DESEK	66
	PŘÍSLUŠENSTVÍ, INSTALACE NA POVRCH A VE ZVÝŠENÉM KRYTÍ	89
94–98		
Rozměry	ROZMĚRY A HLOUBKA PŘÍSTROJŮ	94
99–104		
Index	INDEX OBJEDNACÍCH ČÍSEL	99

POZNÁMKA: Objednací čísla uvedená **oranžovou** barvou jsou nové produkty.
Objednací čísla uvedená černou barvou jsou produkty z původní řady BTicino Living, Light, Light Tech.

LIVING-LIGHT

JEDNA ŘADA

3 BARVY PŘÍSTROJŮ

Bílá, Tech, Antracit

3 VÝJIMEČNÉ TVARY RÁMEČKŮ

Air, Oválný, Hranatý

NEOMEZENÉ MNOŽSTVÍ
KOMBINACÍ



OVÁLNÉ RÁMEČKY



RÁMEČKY AIR



HRANATÉ RÁMEČKY

Livinglight – originalita jako styl

ŘEŠENÍ NOVÁ

TECHNOLOGIE A FUNKČNOST



NOVÉ MECHANISMY SPÍNAČŮ

Inovované mechanismy v klasickém a nově také v axiálním provedení v nejvyšší kvalitě.



NOVÉ UNIVERZÁLNÍ STMÍVAČE

Vhodné pro všechny typy zátěží.

BTicino jako tvůrce trendů přináší nové produkty a řešení v oblasti moderní elektroinstalace a úspor elektrické energie.





ZIGBEE® RÁDIOVÝ SYSTÉM

Nové řešení pro bezdrátové systémy s integrací do systému moderní elektroinstalace MyHOME



ÚSPORY ELEKTRICKÉ ENERGIE

Moderní řešení šetrná k životnímu prostředí a zároveň zajišťující úspory elektrické energie: Automatický spínač Green switch, měření aktuální spotřeby energií, zónová termoregulace apod.



RÁMEČEK AIR
šířka pouze 6,75 mm

LIVINGLIGHT ORIGINALITA JAKO STYL

Moderní, elegantní
a někdy i lehce provokující

Výběr tvarů, barev a materiálů
je na vás: tradiční,
minimalistický, výrazný styl...
nechejte pracovat svoji
fantazii.



**PODSVĚTLENÍ – PŘÍJEMNÉ
A PRAKTICKÉ ZÁROVEŇ**


Využijte praktického a zároveň elegantního podsvětlení základních přístrojů s nímž přinesete do vašeho domova harmonii.



HRANATÉ RÁMEČKY



OVÁLNÉ RÁMEČKY




MODERNÍ LINIE

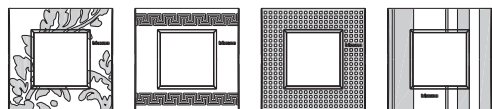
Nové rámečky zcela v duchu současného designu.

LIVINGLIGHT AIR

Fantazie
bez limitů

Design a technologie se spojila
v AIR. Tenký rámeček v exkluzivních
provedeních dodá vašemu interiéru
unikátnost.





Ramage

Greek

Net

Stripes

STRIPES



ZLATO



LÁVA



DECOR

Speciální povrch vytvořený laserovou technologií.
(Greek, Net, Stripes, Ramage)

LESKLÉ

Kovové rámečky s reflexním povrchem
(Cín, Palladium, Zlato, Nikl).




Pouze
6,75 mm

NEUTRÁLNÍ

Ideální k základním barvám
mechanismů (Bílá, Láva,
Perleť, Stříbro, Tech).



Livinglight AIR rámečky je možné použít pro vertikální i horizontální montáž.



HRANATÉ RÁMEČKY



KRISTALL
Průhledné rámečky,
které lze kombinovat
se všemi druhy přístrojů.

Klasické
tvary nově
v nadčasových
designech

Jen to, co se v čase stalo
klasikou, má smysl
inovovat a posouvat dále.
LIVINGLIGHT hranaté
rámečky toto splňují.
Užijte si nové tvary,
materiály i barvy.



NEUTRÁLNÍ
Dokonale ladí
s barvou přístrojů.



DŘEVO
Dotek přírody
v dřevěných rámečcích
třešeň, bambus a ořech



POLYMEROVÉ
Atraktivní barevné
rámečky rozzaří
váš interiér.



PŘÍRODNÍ
Přirozené materiály
pro váš domov



KOV
Kovové rámečky
v duchu moderních
trendů.



TRANSPARENTNÍ
Rámeček, který si
můžete navrhnout sami.



MATNÉ
Příjemné na dotek
v decentních barvách.



LESKLÉ
3 verze rámečků v extra lesklých barvách.



PŘÍRODNÍ
Přirozeně se doplňují se stavebními materiály či nábytkem.



2 BAREVNÉ
Netradiční 2 barevné rámečky pro výrazné interiéry.



NEUTRÁLNÍ
Optimální propojení s barvami přístrojů.



DŘEVO
Krása dřeva v moderním stylu.



ELEGANTNÍ
Klasika ve 3 nových provedeních.

Osobité
vyjádření
vlastního
stylu

Nová nabídka oválných rámečků s téměř nekonečnými možnostmi kombinace barev a materiálů.



KOV
Elegantní výjimečné rámečky

OVÁLNÉ RÁMEČKY



ANTRACIT
Elegantní a moderní.

KRYTKY MECHANISMŮ V ELEGANTNÍM PROVEDENÍ

Technologie
a styl
v jednom

Nové typy mechanismů
a krytek, všechny s možností
podsvětlení LED.

TECH
Pro výjimečné interiéry



BÍLÁ
Speciální velmi jemná
povrchová úprava.



OFF

KOLÉBKOVÉ SPÍNAČE
S vylepšenými technickými
parametry a atraktivním
vzhledem.

ON



AXIÁLNÍ PŘÍSTROJE
Inovativní alternativa ke standardním
kolébkovým spínačům. Vhodné
zejména k rámečkům AIR.

ON

OFF



Podsvětlení

**LED PODSVĚTLENÍ PRO VŠECHNY
ZÁKLADNÍ MECHANISMY.**

Podsvětlení v příjemné oranžové barvě.
Díky použité LED technologii velmi
nízká spotřeba elektrické energie.



Spolehlivost,
bezpečnost,
ergonomie:

nejpřísnější testy
excelentních
výrobků

Výzkumné laboratoře BTicino
vynuly nové typy mechanismů
výrazně převyšující standardy
v oblasti bezpečnosti a spolehlivosti.
Mechanismy LivingLight procházejí
nejpřísnějšími chemickými,
mechanickými, elektrickými
a tepelnými testy.

WYVKUM A INOVACE PRO NALEZENÍ NEJLEPŠÍHO ŘEŠENÍ

Kvalita
a elegantní vzhled



**AXIÁLNI PŘÍSTROJE –
VÝJIMEČNÉ ŘEŠENÍ**

Elegantní řešení,
kdy klapka zůstává
ve stejné pozici
při zapnutí i vypnutí.

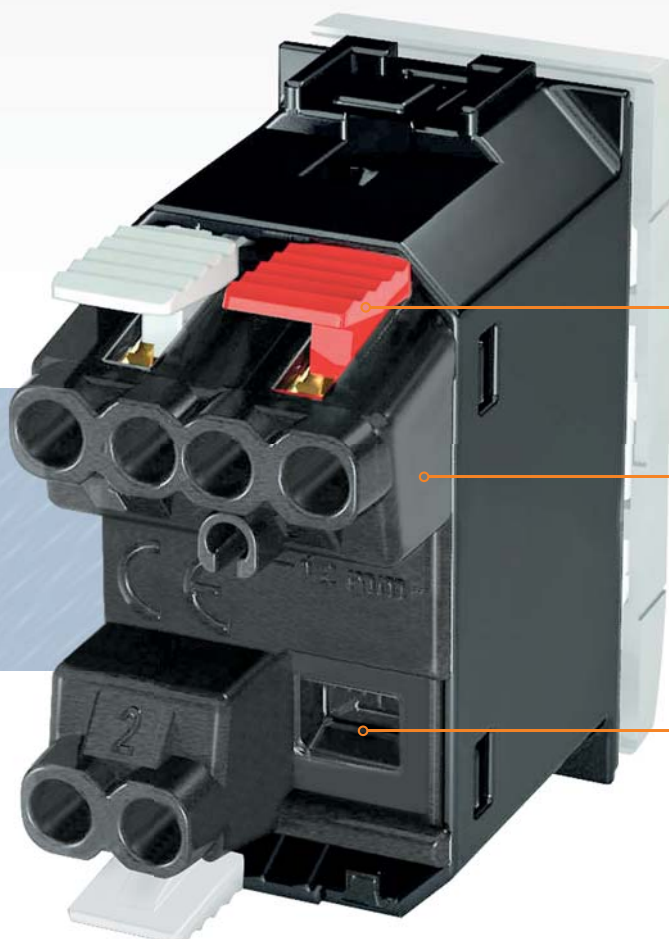
AXIÁLNI PŘÍSTROJE

ELEGANCE A FUNKČNOST



Kompletní ochrana

Mechanismus je plně chráněn před průnikem prachu a jiných nečistot díky kvalitní kompaktní izolaci.



Automatické svorky:
vstup kabelu a páčka
jsou plně izolovány

Kompaktní uzavřený
mechanismus

Pozice pro LED diodu:
speciální membrána
chránící vnitřek
mechanismu proti
pronikání prachu
i při vložené LED diodě


AUTOMATICKÉ SVORKY

PRO AXIÁLNÍ A KOLÉBKOVÉ MECHANISMY


NOVINKA

Klasické i axiální mechanizmy v provedení s automatickými svorkami.

- **Rychlost:** přístroj je zapojen doslova během několika vteřin.
- **Spolehlivost:** garantované kvalitní zapojení přístrojů
- **Odolnost:** zapojení stejně pevné jako u šroubových svorek.



Vyznačení délky odizolování vodiče




JEDNODUCHOST
Rychlé a snadné zapojení



FLEXIBILITA
Možnost použití kabelů různých průřezů

NOVINKA
Speciální svorka pro LED diodu u axiálních mechanismů.



Vhodné pro pevné i ohebné vodiče

NOVÝ UNIVERZÁLNÍ STMÍVAČ



Odpověď BTicino na požadavky zákazníků.

- snížení minimální zátěže – vhodné pro použití u úsporných žárovek
- flexibilita – ovládání různých typů zátěží jedním stmívačem
- multitechnologie – obsahuje tradiční 230 V~ zařízení, sběrnice přístroje MyHome a přístroje technologie ZigBee.

NOVINKA

NOVÝ UNIVERZÁLNÍ STMÍVAČ

S novým BTicino stmívačem je možno ovládat více typů světelných zdrojů včetně LED.

VÝHODY:

- použitelný pro více druhů světelných zdrojů
- 2 vodičové zapojení bez nutnosti středního vodiče
- možnost ovládání z více míst tlačítkem

KOMFORT:

- díky novému stmívači je možno nastavit optimální světelné podmínky
- jednoduché, ergonomické a intuitivní ovládání
- jednoduché přepnutí do přednastavených úrovní intenzity osvětlení

Poznámka: Úsporné světelné zdroje musí být stmívatelné. Při použití stmívače nejsou stmívatelné v celé rozsahu. Pro stmívatelné LED a kompaktní zářivky doporučujeme předem otestovat stmívač v kombinaci se zvoleným světelným zdrojem.

DVA DRUHY OVLÁDÁNÍ.
Stmívače v otočné
nebo tlačítkové verzi.



OTOČNÝ STMÍVAČ



TLAČÍTKOVÝ STMÍVAČ

STMÍVAČE PRO VŠECHNY TYPY ZÁTĚŽÍ

TYP
STMÍVAČE



Halogenky
s elektronickým
transformátorem



Halogenky
s feromagnetickým
transformátorem



Halogenky
230 V



Žárovky
230 V



Stmívatelné
kompaktní
žárovky



Stmívatelné
LED



Žárovky
s předřadníkem
0-10 V

TYP STMÍVAČE	Halogenky s elektronickým transformátorem	Halogenky s feromagnetickým transformátorem	Halogenky 230 V	Žárovky 230 V	Stmívatelné kompaktní žárovky	Stmívatelné LED	Žárovky s předřadníkem 0-10 V
PRO ODPOROVOU ZÁTĚŽ	<input type="checkbox"/>	<input type="checkbox"/>	<input checked="" type="checkbox"/>	<input checked="" type="checkbox"/>	<input type="checkbox"/>	<input type="checkbox"/>	<input type="checkbox"/>
PRO ODPOROVO-INDUKČNÍ ZÁTĚŽ	<input type="checkbox"/>	<input checked="" type="checkbox"/>	<input checked="" type="checkbox"/>	<input checked="" type="checkbox"/>	<input type="checkbox"/>	<input type="checkbox"/>	<input type="checkbox"/>
PRO PŘEDŘADNÍKY 0-10 V	<input type="checkbox"/>	<input type="checkbox"/>	<input type="checkbox"/>	<input type="checkbox"/>	<input type="checkbox"/>	<input type="checkbox"/>	<input checked="" type="checkbox"/>
UNIVERZÁLNÍ	<input checked="" type="checkbox"/>	<input checked="" type="checkbox"/>	<input checked="" type="checkbox"/>	<input checked="" type="checkbox"/>	<input checked="" type="checkbox"/>	<input checked="" type="checkbox"/>	<input type="checkbox"/>

Poznámka: Pro stmívatelné LED a kompaktní žárovky doporučujeme předem otestovat stmívač v kombinaci se zvoleným světelným zdrojem.

ENERGETICKÁ ÚSPORNOST

BTicino ekologická řešení



ÚSPORA
AŽ **65%**

STMÍVÁNÍ S MAXIMÁLNÍ ÚSPOROU

S novým univerzálním stmívačem je možná úspora energie až o 65 % oproti nestmívaným světelným zdrojům.

Nižší spotřeba při
stejném světelném
výkonu



LED – 17 W
(=100 W vláknno)

Tradiční spínač		Max. spotřeba za 8 hodin.	60 kW
Univerzální stmívač		Max. spotřeba za 8 hodin při 25 % zátěži.	20 kW*

* 65 % v porovnání se spotřebou LED ovládanou klasickým spínačem.

BTicino nabízí moderní řešení v oblasti ochrany životního prostředí a úspory el. energie plně v souladu trendů v moderním stavebnictví zaměřeném na energeticky úsporná řešení.

ÚSPORA
AŽ **15%**



DISPLEJ S UKAZATELEM AKTUÁLNÍ SPOTŘEBY ENERGIÍ

KOMPLEXNÍ ŘEŠENÍ ÚSPOR EL. ENERGIE

Displej zobrazující kompletní spotřebu domácnosti (energie, voda, plyn) umožní zefektivnit energetickou bilanci domu.

ÚSPORA
AŽ **55%**

GREEN SWITCH: SVÍCENÍ JEN V PŘÍPADĚ POTŘEBY

Green Switch je inteligentní řešení ovládání osvětlení bez zbytečných energetických ztrát.



PIR senzor – AUTO mód



Duální technologie Green Switch
– ECO mód
– AUTO mód

ÚSPORA
AŽ **30%**



ŘÍZENÍ TEPLoty

TOPENÍ A KLIMATIZACE JEN POKUD JE TO NUTNÉ

S BTicino technologií (klasická i MyHOME) je možné:

- individuálně nastavit teplotu v místnosti
- vytvářet zóny
- aktivovat topení jen v případě, že okna nejsou otevřena.

Díky zónovému řízení topení je možné výrazně zlepšit energetickou bilanci budov.

JEDNODUŠE BEZDRÁTOVĚ



BEZDRÁTOVÝ
OVLÁDAČ STMÍVAČE

DÁLKOVÝ OVLÁDAČ
PRO SVĚTLA
A ŽALUZIE

MyHOME Radio: pro jednoduché přidání komfortních funkcí

MyHOME Radio umožňuje jednoduše vytvořit komfortní funkce pro ovládání světel a žaluzií bez rozsáhlých zásahů do instalace a zdiva. Díky rádiové komunikaci mezi přístroji lze klasické instalace vytvořit moderní a funkční elektroinstalaci. ZigBee technologie rádiového signálu zároveň zabezpečuje přenos povelů na veliké vzdálenosti a přes různé stavební překážky.

OVLÁDAČ SCÉNÁŘŮ
BEZDRÁTOVÝ

OVLÁDAČ ŽALUZÍ
BEZDRÁTOVÝ



VÝHODY PRO NOVÉ INSTALACE:

Vytvoření komfortních funkcí je jednoduché pro kohokoliv kdo má zkušenosti s klasickou elektroinstalací.

VÝHODY PRO REKONSTRUKCE:

Nahrazení klasických přístrojů bezdrátovými přístroji s rádiovou komunikací bez nutnosti rozsáhlých stavebních úprav a zásahů do zdiva.

VÝHODA INTEGRACE S MYHOME:

Rádiové přístroje s technologií ZigBee lze použít jako jednoduché rozšíření sběrnice systému moderní elektroinstalace MyHOME.



ÚSPORY EL. ENERGIE

- Termoregulace
- Zobrazení spotřeby vody, elektřiny a plynu

MyHOME systém

S LIVINGLIGHT
to nejlepší
z digitální
technologie

SYSTÉM PRO MODERNÍ ELEKTROINSTALACI

MyHOME je technicky vysoce vyspělý systém společnosti BTicino plnící veškeré požadavky současného bydlení v oblasti komfortu, ovládání a bezpečnosti.

OTEVŘENÝ SYSTÉM

MyHOME dokáže jednoduše komunikovat se zařízeními jiných výrobců (smartphony, tablety, PC...) a s okolním světem pomocí protokolu webnet a TCP/IP.

2 TECHNOLOGIE

- SCS digitální sběrnice
- Rádiová technologie ZigBee





KOMFORT

- Ovládání světel
- Ovládání žaluzií a scénářů
- Zvukový rozvod
- ZigBee® bezdrátový systém



VZDÁLENÉ OVLÁDÁNÍ

- Vzdálené ovládání instalace prostřednictvím MyHOME web serveru



VIDEO VSTUPNÍ SYSTÉM

- Integrace bezpečnostních kamer
- Ovládání světel, žaluzií, termoregulace...



NOVINKA

MyHOME 10" panel

Nový 10" panel slouží jako centrální bod pro ovládání celého domu. Jeho prostřednictvím lze ovládat termoregulaci, světla, žaluzie ale i zvukový rozvod a přehrávat například obsah SD karet nebo internetová rádia. Panel slouží zároveň jako video telefon pro kontrolu dění před vstupním panelem nebo bezpečnostními kamerami.

LOKÁLNÍ OVLÁDÁNÍ A INTEGRACE

- Aktivace scénářů
- Ovládání pomocí tlačítek a dotykových panelů, ale i PC, tabletů a smartphonů.
- Sdružení ovládacích funkcí do jednoho bodu.

V HOTELOVÉM POKOJI JAKO DOMA



NOVINKA
KARTOVÉ SPÍNAČE



POKOJOVÝ SPÍNAČ „NERUŠIT/UKLIDIT“
A KARTOVÝ SPÍNAČ



Maximální pozornost všem přáním vašich hostů



ZÁSUVKA PRO HOLICÍ STROJEK



NOVINKA
DIGITÁLNÍ TERMOSTAT



NOVINKA
8-TLAČÍTKOVÝ MyHOME
OVLÁDAČ

Díky MyHOME 8-tlačítkovému ovládači a digitálnímu termostatu můžete jedním dotykem nastavit světla, teplotu či rolety do požadovaného stavu.



HDMI A USB ZÁSUVKA



KOMFORTNÍ OVLÁDÁNÍ ROLET
A OSVĚTLENÍ

**Kompletní nabídka
funkcí pro každý
hotelový pokoj**

ZÁBAVA A MULTIMÉDIA

Moderní A/V zásuvky pro vaši zábavu a relaxaci.

SNADNÁ ORIENTACE

Každá funkce je zřetelně popsána piktogramem na klapce.

RÁMEČKY LIVINGLIGHT

2 modulová verze

ROZTEČ 71 mm



2 MODULY



2+2 MODULY



2+2+2 MODULY



2+2+2+2 MODULY

- Hranaté a oválné rámečky jsou shodné pro horizontální i vertikální montáž.

3 modulová verze




2 MODULY



3 MODULY



4 MODULY





7 MODULŮ




3+3 MODULY

MODULARITA


	3 MODULY					2 MODULY (rozteč 71 mm)		
	2	3	4	7	3+3	2+2	2+2+2	2+2+2+2
 HRANATÉ	■	■	■	■	■	■	■	■
 OVÁLNÉ	■	■	■	■	■	■	■	■
 AIR	■	■	■	■	■	■	□	

■ Dostupné
 Nedostupné

ZAPUŠTĚNÁ MONTÁŽ DO ZDIVA




ZAPUŠTĚNÁ MONTÁŽ DO SUCHÝCH PŘÍČEK




MOŽNOSTI INSTALACE LIVINGLIGHT

POVRCHOVÁ MONTÁŽ



INSTALACE VE ZVÝŠENÉM KRYTÍ IP 40-IP 55



INSTALACE NA LIŠTY



KRABICE

MONTÁŽNÍ DESKA
S ELEKTROINSTALAČNÍM
PRVKEM

KRYCÍ
RÁMEČEK



KRABICE

MONTÁŽNÍ DESKA
S ELEKTROINSTALAČNÍM
PRVKEM

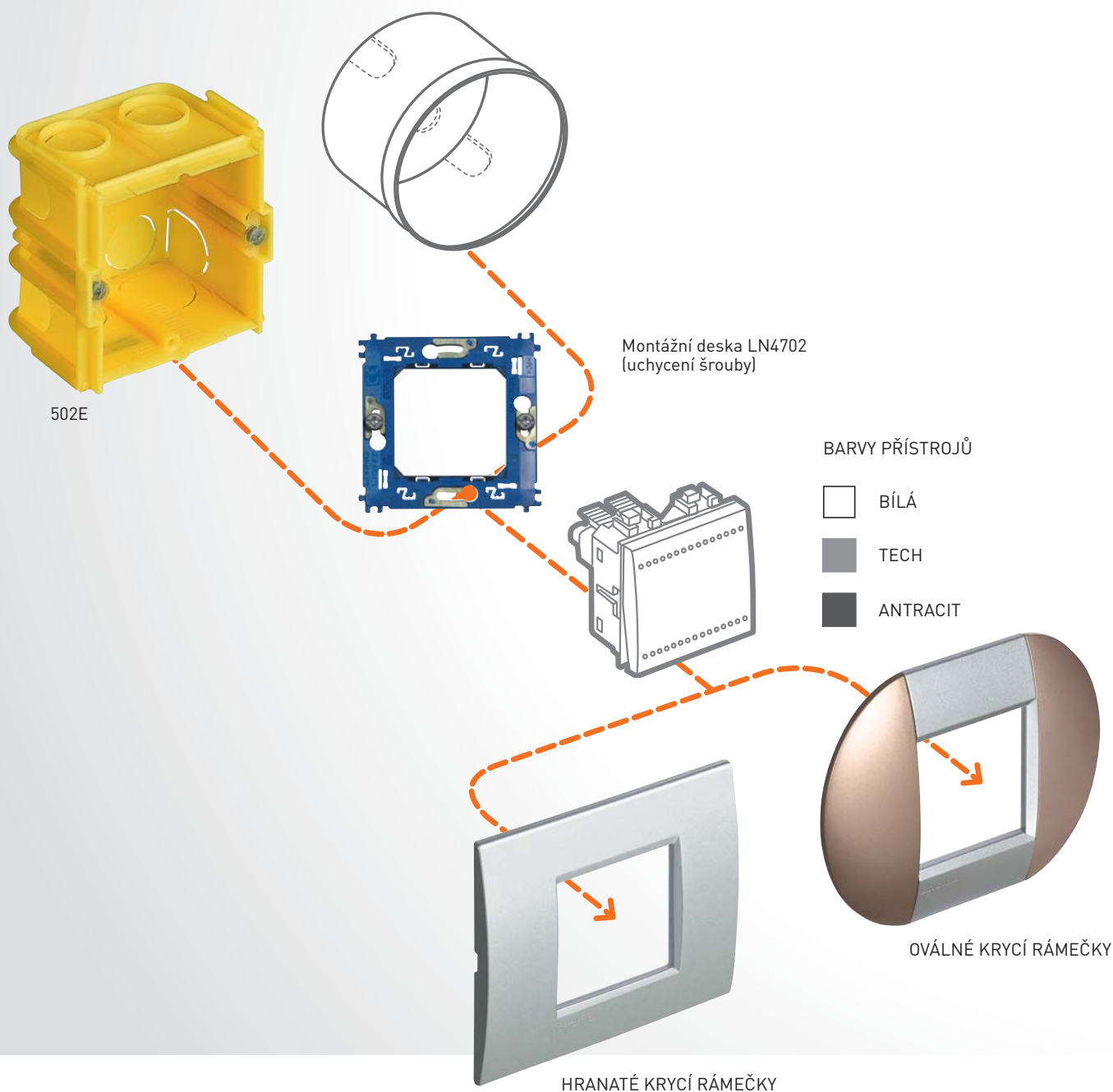
KRYCÍ
RÁMEČEK

INSTALACE S HRANATÝMI NEBO OVÁLNÝMI RÁMEČKY: 2 MODULOVÝ STANDARD (rozteč 71 mm)

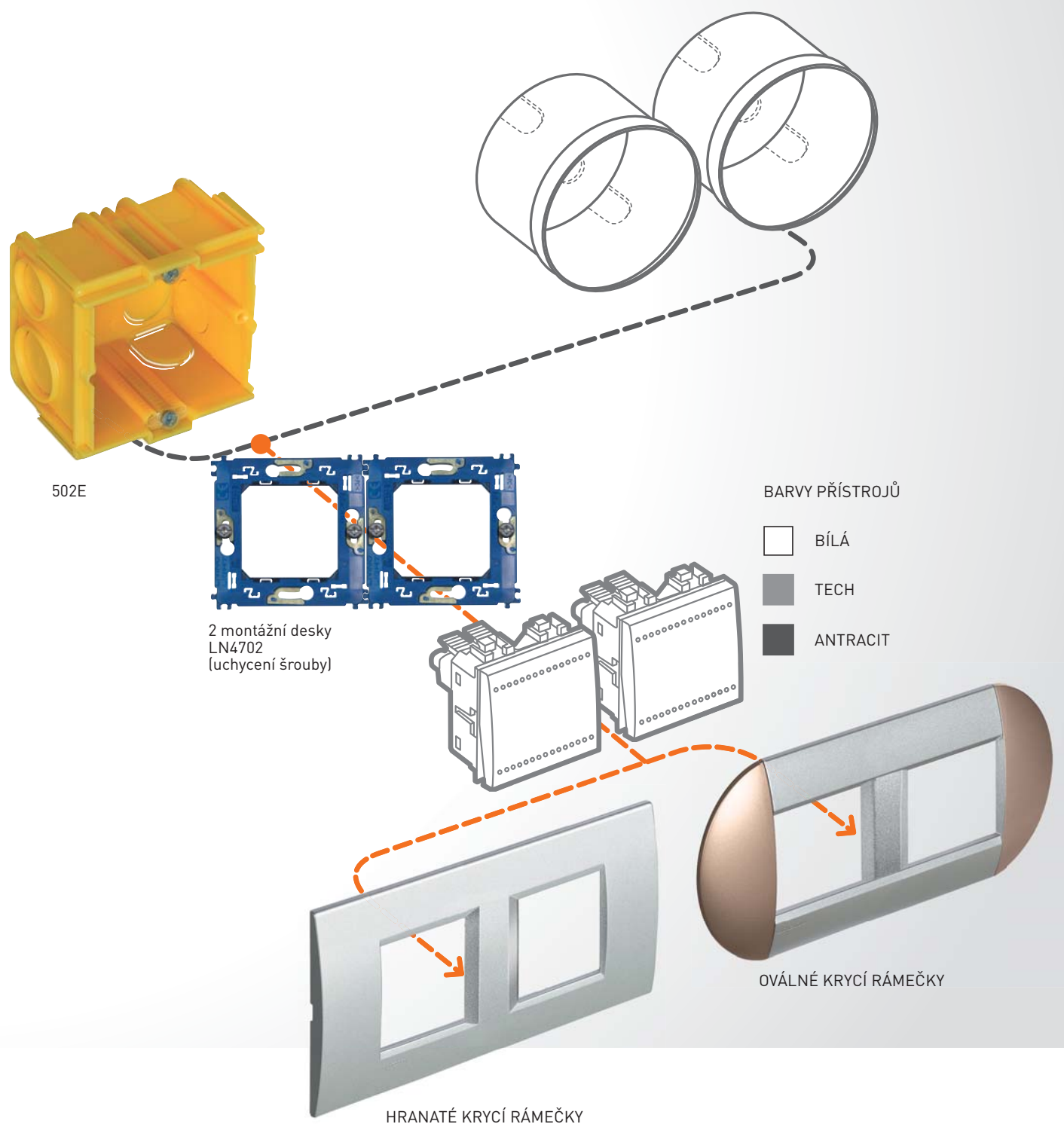
Standardní krabice
pro zapuštěnou montáž

LIVING LIGHT

Lze jej instalovat do standardních
zapuštěných instalačních krabic
s použitím 2M montážní desky ve
variantách 2, 2+2, 2+2+2, 2+2+2+2 moduly.



Standardní krabice pro zapuštěnou montáž



INSTALACE S RÁMEČKY AIR: 2 MODULOVÝ STANDARD (rozteč 71mm)

502E
INSTALAČNÍ
KRABICE
DO ZDIVA



PB502
INSTALAČNÍ
KRABICE DO
SÁDROKARTONU

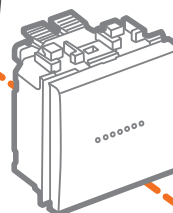


LN4702E
SPECIÁLNÍ MONTÁŽNÍ DESKA
PRO 2M RÁMEČKY AIR



BARVY PŘÍSTROJŮ


- BÍLÁ
- TECH
- ANTRACIT




PB502A SPOJKA
NA INSTALAČNÍ
KRABICE



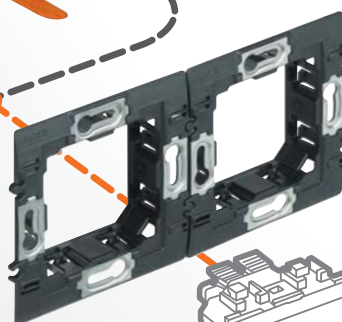
INSTALAČNÍ KRABICE
SPOJENÉ POMOCÍ
PB502A



2 X 502E
PŘÍMO SPOJENÉ
INSTALAČNÍ KRABICE

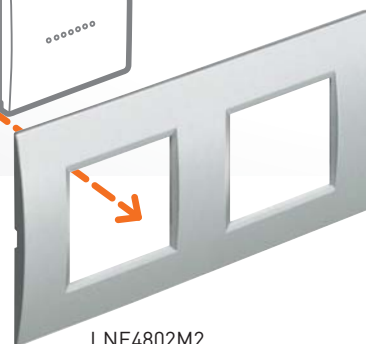



2 X LN4702E
PŘÍMO SPOJENÉ
MONTÁŽNÍ DESKY




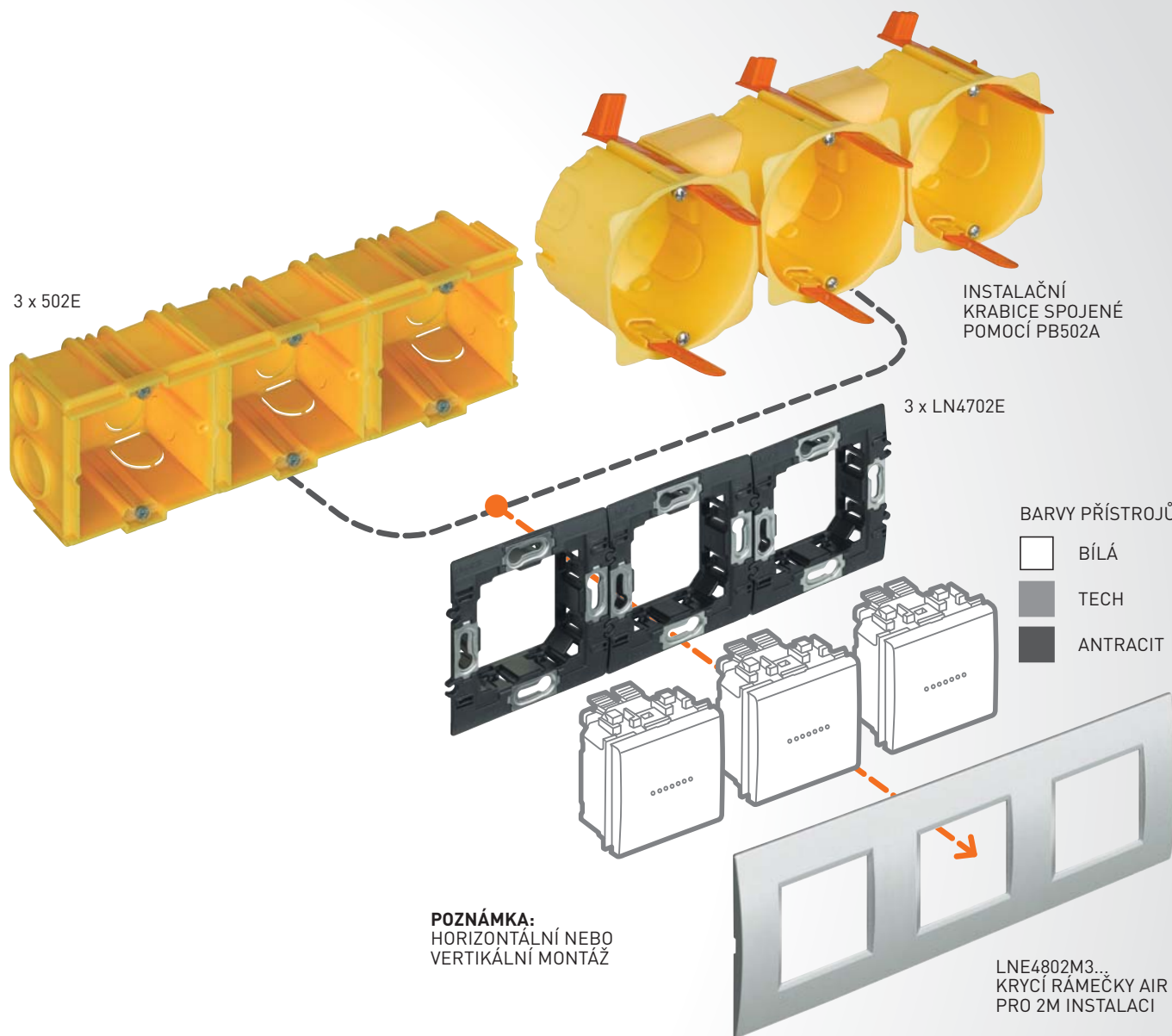
BARVY PŘÍSTROJŮ

- BÍLÁ
- TECH
- ANTRACIT



POZNÁMKA:
HORIZONTÁLNÍ NEBO
VERTIKÁLNÍ MONTÁŽ

LNE4802M2...
KRYCÍ RÁMEČKY AIR
PRO 2M INSTALACI



LIVINGLIGHT^{AIR}

LIVINGLIGHT AIR s velmi tenkým přesahem od zdi.

- 2 modulová instalace: na BTicino krabice 502E a PB502. Použijte speciální montážní desku a krycí rámeček.

Doporučení

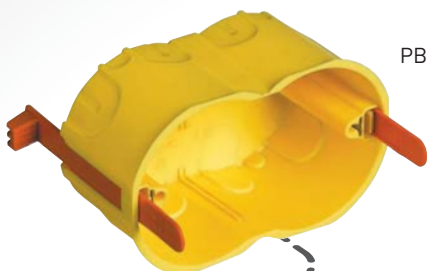

- pro snazší instalaci použijte nástavec na instalační krabici.



INSTALACE S HRANATÝMI, OVÁLNÝMI NEBO AIR RÁMEČKY: 3 MODULOVÝ ITALSKÝ STANDARD

Standardní krabice
pro zapuštěnou montáž


PB503 KRABICE DO SUCHÝCH PŘÍČEK



503E KRABICE DO ZDIVA



MONTÁŽNÍ DESKA LN47...
(NAPŘ. LN4703 = 3 MODULY)



MONTÁŽNÍ DESKA
AIR LN47...C
(NAPŘ. LN4703C = 3 MODULY)



Barevné varianty

□ BÍLÁ


■ TECH

■ ANTRACIT

MECHANISMY



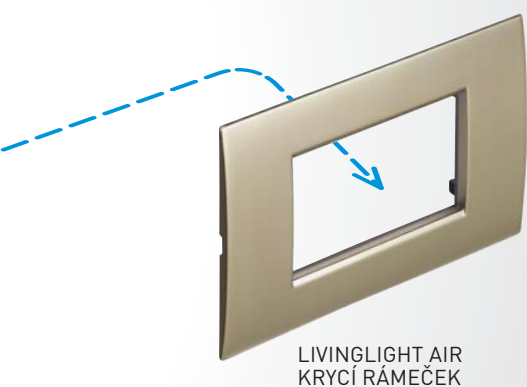
LIVINGLIGHT KRYCÍ
RÁMEČEK HRANATÝ



LIVINGLIGHT KRYCÍ
RÁMEČEK OVÁLNÝ

LIVINGLIGHT

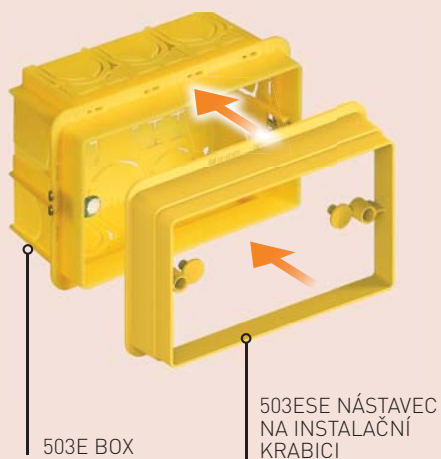
LIVINGLIGHT lze instalovat do instalačních krabic BTicino za použití montážních desek ve variantách 2, 3, 4, 7 a 3+3 moduly. Pak už jen stačí doplnit vhodný krycí rámeček.



LIVINGLIGHT AIR
KRYCÍ RÁMEČEK

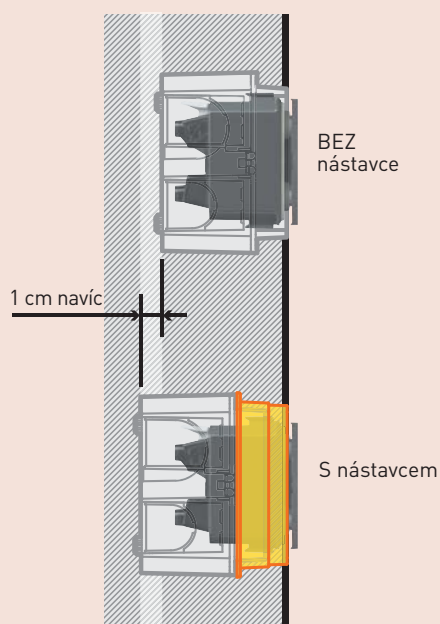
NÁSTAVEC NA MONTÁŽNÍ KRABICI: LZE POUŽÍT PRO VŠECHNY ŘADY BTICINO PRO SNADNĚJŠÍ INSTALACI

Pro snazší a rychlejší instalaci použijte adaptér určený pro hranaté instalační krabice pro zapuštěnou montáž do zdiva. Je dostupný ve verzích 3, 4, 7 a 3+3 moduly. Díky němu je zapojení přístrojů snazší.



503E BOX

503ESE NÁSTAVEC
NA INSTALAČNÍ
KRABICI

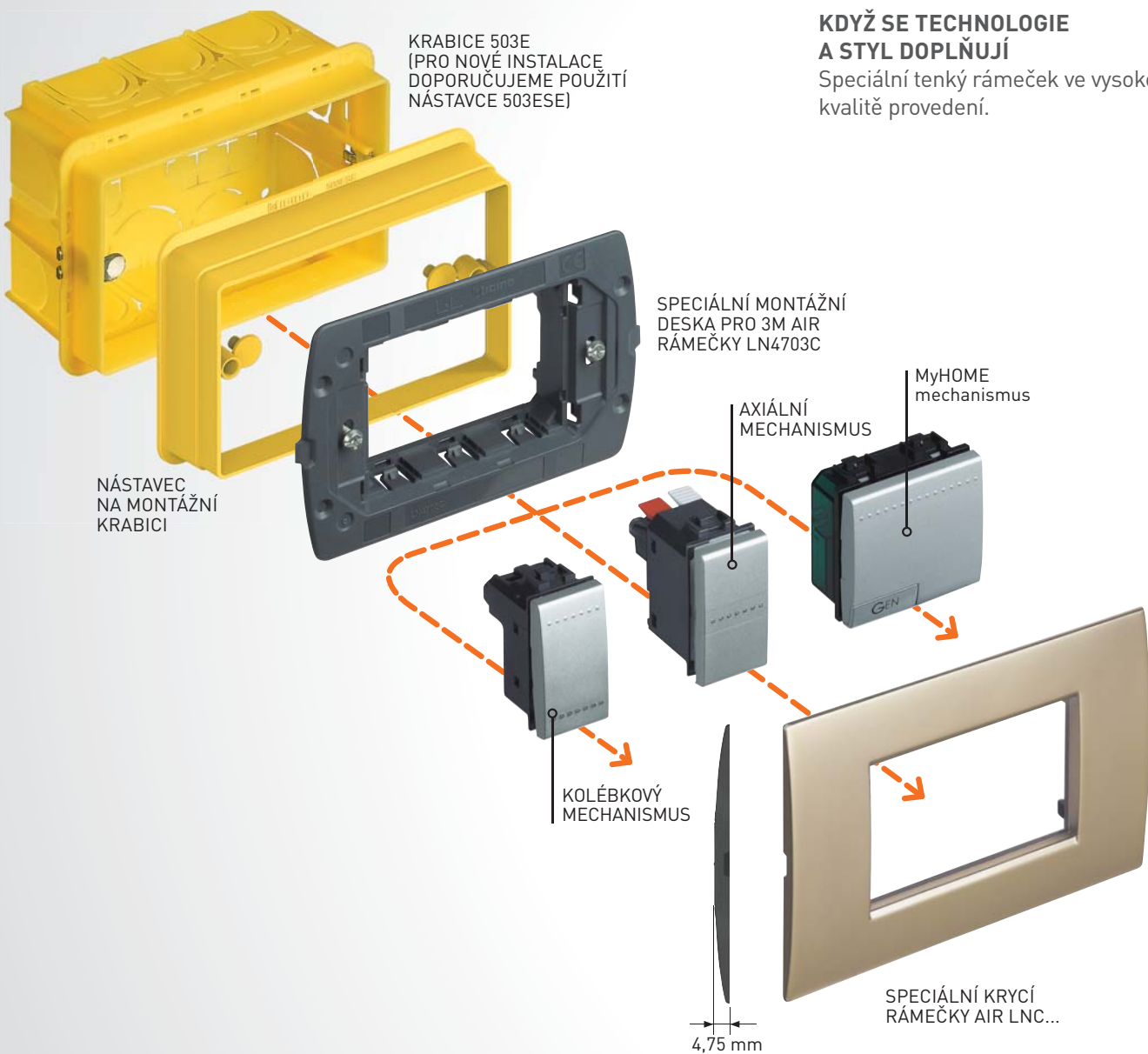


BEZ
nástavce

1 cm navíc

S nástavcem

INSTALACE S RÁMEČKY AIR: 3 MODULOVÝ ITALSKÝ STANDARD



KDYŽ SE TECHNOLOGIE A STYL DOPLŇUJÍ

Speciální tenký rámeček ve vysoké kvalitě provedení.



- Rámečky Air pro elektronické prvky a prvky systému MyHOME

RÁMEČKY AIR PRO VIDEO
DISPLEJ A DOTYKOVÝ
DISPLEJ NA SPECIÁLNÍCH
MONTÁŽNÍCH DESKÁCH
A NA KRABICÍCH 506E NEBO
PB526.

Speciální montážní deska pro rámečky Air

Montážní desky Air jsou dodávány se speciálními plastovými krytkami, které chrání mechanismy před poškozením v průběhu dokončení stavby, malování apod.

Redukovaná tloušťka a zapuštěné západky pro přístroje.

Montážní deska vystužená skelnými vlákny pro vyšší odolnost.



Krytka na montážní desku je vyrobena z recyklovatelného plastu.

PRAKTICKÉ TIPY PRO SNADNOU INSTALACI

Před zapojením přístroje očistěte vnitřní prostor instalační krabice. *



Nikdy nenechávejte viset přístroj přes instalační krabici, pokud jsou pouze zapojeny vodiče.



Krytka chrání přístroje proti prachu, při malování apod.



Po skončení všech prací odstraňte krytku a doplňte krycí rámeček.



* : U nových instalací doporučujeme použít adaptér pro rozšíření instalační krabice pro snadnější instalaci.

ZÁKLADNÍ OVLÁDACÍ PŘÍSTROJE

KOLÉBKOVÉ PŘÍSTROJE



N4001N N4001M2N



NT4001N NT4001M2N



L4001N L4001M2N L4001/O

Popis	SPÍNAČE A TLAČÍTKA SE ŠROUBOVÝMI SVORKAMI		SPÍNAČE A TLAČÍTKA S AUTOMATICKÝMI SVORKAMI		
	1 modul	2 moduly	1 modul	2 moduly	
	Obj. č.	Obj. č.	Obj. č.	Obj. č.	
SPÍNAČ Č. 1, 16 A, 250 V \sim	<input type="checkbox"/>	N4001N	N4001M2N	N4001A	N4001M2A
	<input type="checkbox"/>	NT4001N	NT4001M2N	NT4001A	NT4001M2A
	<input type="checkbox"/>	L4001N	L4001M2N	L4001A	L4001M2A
	<input type="checkbox"/>	L4001/O	–	LN4001A	–
STŘÍDAVÝ PŘEPÍNAČ Č. 6, 16 A, 250 V \sim	<input type="checkbox"/>	N4003N	N4003M2N	N4003A	N4003M2A
	<input type="checkbox"/>	NT4003N	NT4003M2N	NT4003A	NT4003M2A
	<input type="checkbox"/>	L4003N	L4003M2N	L4003A	L4003M2A
	<input type="checkbox"/>	L4003/O	–	LN4003A	–
KŘÍŽOVÝ PŘEPÍNAČ Č. 7, 16 A, 250 V \sim	<input type="checkbox"/>	N4004N	N4004M2N	–	–
	<input type="checkbox"/>	NT4004N	NT4004M2N	–	–
	<input type="checkbox"/>	L4004N	L4004M2N	–	–
	<input type="checkbox"/>	LN4004	–	–	–
TLAČÍTKO, (SPÍNACÍ KONTAKT), 10 A, 250 V \sim	<input type="checkbox"/>	N4005N	N4005M2N	N4005A	N4005M2A
	<input type="checkbox"/>	NT4005N	NT4005M2N	NT4005A	NT4005M2A
	<input type="checkbox"/>	L4005N	L4005M2N	L4005A	L4005M2A
	<input type="checkbox"/>	L4005/O	–	LN4005A	–

Poznámka: Mechanismy společně pro všechny 3 varianty barev jsou dodávány bez krytek. Nutno kompletovat s výměnnými krytkami, uvedenými na následujících stranách. Standardní krytky ovládačů mohou být nahrazeny krytkami uvedenými na následujících stranách. Pro orientační nebo signalizační podsvětlení osadte signálku – str. 58

AXIÁLNÍ PŘÍSTROJE



N4051A N4051M2A




NT4051A NT4051M2A



L4051A L4051M2A

Popis	SPÍNAČE A TLAČÍTKA S AUTOMATICKÝMI SVORKAMI		
	1 modul	2 moduly	
	Obj. č.	Obj. č.	
SPÍNAČ Č. 1, 16 A, 250 V \sim	<input type="checkbox"/>	N4051A	N4051M2A
	<input type="checkbox"/>	NT4051A	NT4051M2A
	<input type="checkbox"/>	L4051A	L4051M2A
STŘÍDAVÝ PŘEPÍNAČ Č. 6, 16 A, 250 V \sim	<input type="checkbox"/>	N4053A	N4053M2A
	<input type="checkbox"/>	NT4053A	NT4053M2A
	<input type="checkbox"/>	L4053A	L4053M2A
KŘÍŽOVÝ PŘEPÍNAČ Č. 7*, 16 A, 250 V \sim	<input type="checkbox"/>	N4054	N4054M2
	<input type="checkbox"/>	NT4054	NT4054M2
	<input type="checkbox"/>	L4054	L4054M2
TLAČÍTKO**, (SPÍNACÍ KONTAKT), 10 A, 250 V \sim	<input type="checkbox"/>	N4055A	N4055M2A
	<input type="checkbox"/>	NT4055A	NT4055M2A
	<input type="checkbox"/>	L4055A	L4055M2A



Poznámka: Krytky axiálních přístrojů mohou být nahrazeny krytkami uvedenými na dalších stranách. Pro orientační nebo signalizační podsvětlení osadte signálku – str. 58

* šroubové svorky

** pro snadnější instalaci sestav v 3–7 modulových rámečcích v designu Air a v kombinaci s rozhraními pro přístroje My Home doporučujeme použít nástavce k instalačním krabicím – str. 60

KRYTKY PRO KOLÉBKOVÉ PŘÍSTROJE

KRYTKY PODSVĚTLITELNÉ A S PIKTOGRAMY



		PODSVĚTLITELNÉ KRYTKY		
		1 modul	2 moduly	3 moduly
Popis		Obj. č.	Obj. č.	Obj. č.
NEUTRÁLNÍ KRYTKA S PODSVĚTLITELNOU SPODNÍ ČÁSTÍ	<input type="checkbox"/>	N4915N	N4915M2N	N4915M3N
	<input type="checkbox"/>	NT4915N	NT4915M2N	NT4915M3N
	<input type="checkbox"/>	L4915N	L4915M2N	L4915M3N
SPECIÁLNÍ BÍLÁ KRYTKA VHODNÁ PRO SIG.PODSVĚTLENÍ	<input type="checkbox"/>	N4915LN	N4915M2LN	N4915M3LN



N4915N

NT4915N


L4915N



N4915LN

Poznámka: tyto výměnné krytky použijte na přístroje dodávané bez krytky. Speciální bílou krytku N4915LN, N4915M2LN nebo N4915M3LN použijte pro vyšší jas signalizační funkce podsvětlení v přístrojích bílé barvy. Pro orientační nebo signalizační podsvětlení osadte signálku – str. 58

		KRYTKY S DIFUZOREM A PODSVĚTLITELNÝM SYMBOLEM	
		1 modul	2 moduly
Popis		Obj. č.	Obj. č.
KRYTKA SE SYMBOLEM SVĚTLA	<input type="checkbox"/>	N4915AN	N4915M2AN
	<input type="checkbox"/>	NT4915AN	NT4915M2AN
	<input type="checkbox"/>	L4915AN	L4915M2AN
KRYTKA SE SYMBOLEM OSVĚTLENÍ SCHODIŠTĚ	<input type="checkbox"/>	N4915BN	N4915M2BN
	<input type="checkbox"/>	NT4915BN	NT4915M2BN
	<input type="checkbox"/>	L4915BN	L4915M2BN
KRYTKA SE SYMBOLEM ZVONKU	<input type="checkbox"/>	N4915DN	N4915M2DN
	<input type="checkbox"/>	NT4915DN	NT4915M2DN
	<input type="checkbox"/>	L4915DN	L4915M2DN
KRYTKA SE SYMBOLEM KLÍČE	<input type="checkbox"/>	N4915FN	N4915M2FN
	<input type="checkbox"/>	NT4915FN	NT4915M2FN
	<input type="checkbox"/>	L4915FN	L4915M2FN
KRYTKA SE SYMBOLEM STMÍVAČE	<input type="checkbox"/>		N4915M2ADN
	<input type="checkbox"/>		NT4915M2ADN
	<input type="checkbox"/>		L4915M2ADN
KRYTKA SE SYMBOLEM „NERUŠIT“	<input type="checkbox"/>	N4915DD	N4915M2DD
	<input type="checkbox"/>	NT4915DD	NT4915M2DD
	<input type="checkbox"/>	L4915DD	L4915M2DD
KRYTKA SE SYMBOLEM „UKLIDIT POKOJ“	<input type="checkbox"/>	N4915MR	
	<input type="checkbox"/>	NT4915MR	
	<input type="checkbox"/>	L4915MR	



NT4915AN

NT4915BN

NT4915DN



NT4915FN

NT4915M2ADN



NT4915DD

NT4915MR

Poznámka: tyto výměnné krytky jsou vhodné k instalaci na přístroje společně pro všechny řady (přístroje bez krytky) nebo jako výměna za originální krytku přístroje.

Pro orientační nebo signalizační podsvětlení osadte signálku – str. 58

KRYTKY PRO KOLÉBKOVÉ PŘÍSTROJE

KRYTKY V BARVÁCH HRANATÝCH KOVOVÝCH RÁMEČKŮ

Barva krytky		KOVOVÉ KRYTKY S PODSVĚTLITELNOU SPODNÍ ČÁSTÍ 4 DESIGNY PRO HRANATÉ KOVOVÉ RÁMEČKY		
		1 modul	2 moduly	3 moduly
		Obj. č.	Obj. č.	Obj. č.
LEDOVÉ ZLATO	○	LN4931OA	LN4931M2OA	LN4931M3OA
BRONZ	○	LN4931BZ	LN4931M2BZ	LN4931M3BZ
NIKL	○	LN4931NS	LN4931M2NS	LN4931M3NS
STŘÍBRO*	○	LN4931AG	LN4931M2AG	LN4931M3AG

*POZNÁMKA: vhodné pro rámečky barvy STŘÍBRNÁ (AG) ze skupiny PŘÍRODNÍ



LN4931OA



LN4931BZ



LN4931NS



LN4931AG

KRYTKY V BARVÁCH OVÁLNÝCH KOVOVÝCH RÁMEČKŮ

Barva krytky		KOVOVÉ KRYTKY S PODSVĚTLITELNOU SPODNÍ ČÁSTÍ 4 DESIGNY PRO OVÁLNÉ KOVOVÉ RÁMEČKY		
		1 modul	2 moduly	3 moduly
		Obj. č.	Obj. č.	Obj. č.
ZLATO	○	LN4931OC	LN4931M2OC	LN4931M3OC
TMAVÁ OCEL	○	LN4931AC	LN4931M2AC	LN4931M3AC
TITAN	○	LN4931TC	LN4931M2TC	LN4931M3TC
CHROM	○	LN4931CR	LN4931M2CR	LN4931M3CR



LN4931OC



LN4931AC



LN4931TC



LN4931CR


KRYTKY PRO AXIÁLNÍ PŘÍSTROJE

		KRYTKY S VÝMĚNNÝMI A PODSVĚTLITELNÝMI SYMBOLY	
		1 modul	2 moduly
Popis		Obj. č.	Obj. č.
KRYTKA SE SYMBOLEM SVĚTLA	□	N4916A	N4916M2A
	■	NT4916A	NT4916M2A
	■	L4916A	L4916M2A
KRYTKA SE SYMBOLEM OSVĚTLENÍ SCHODIŠTĚ	□	N4916B	N4916M2B
	■	NT4916B	NT4916M2B
	■	L4916B	L4916M2B
KRYTKA SE SYMBOLEM ZVONKU	□	N4916D	N4916M2D
	■	NT4916D	NT4916M2D
	■	L4916D	L4916M2D
KRYTKA SE SYMBOLEM KLÍČE	□	N4916F	N4916M2F
	■	NT4916F	NT4916M2F
	■	L4916F	L4916M2F



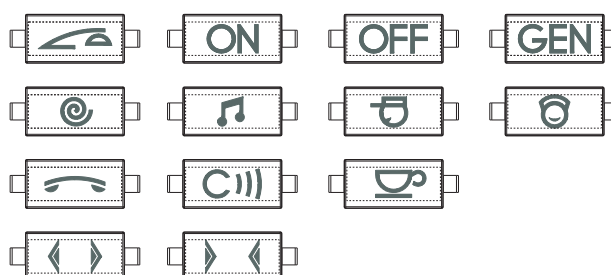
Poznámka: tyto výměnné krytky slouží pro výměnu za originální krytku přístroje.

		SPECIÁLNÍ KRYTKY PRO VLOŽENÍ RŮZNÝCH SYMBOLŮ	
		1 modul	2 moduly
Popis		Obj. č.	Obj. č.
KRYTKY UPRAVITELNÉ „NA MÍRU“ POUŽITÍM SADY SYMBOLŮ	□	N4916T	N4916M2T
	■	NT4916T	NT4916M2T
	■	L4916T	L4916M2T



Poznámka: tyto výměnné krytky slouží pro výměnu za originální krytku přístroje.

		SADA SYMBOLŮ	
		Obj. č.	
SADA SLOŽENÁ ZE SYMBOLŮ ZOBRAZENÝCH VEDLE TABULKY (KAŽDÝ V MNOŽSTVÍ 5 KS)	□	N4916KIT	
	■	NT4916KIT	
	■	L4916KIT	



DALŠÍ OVLÁDACÍ PŘÍSTROJE



N4002N

N4012

N4011



NT4027

NT4391

NT4016



L4037

LN4040



26108L



NT4022

NT4033



L4038R

L4038V

Obj. č.

SPÍNAČE 16 A, 250 V \sim

- N4002N
- NT4002N
- L4002N



dvojpólový spínač č. 2

- N4012
- NT4012
- L4012



dvojpólový spínač č. 2 na klíč – klíč lze vyjmout v obou polohách ON/OFF – klíče se od sebe liší

- N4012C*
- NT4012C*
- L4012C*



dvojpólový spínač č. 2 na klíč – jako výše – klíče jsou stejné pro všechny přístroje

*POZNÁMKA: Položka na objednávku, kontaktujte Legrand.

32 A DVOJPÓLOVÝ SPÍNAČ

- N4011
- NT4011
- L4011

dvojpólový spínač č. 2 – 32 A, 250 V \sim **STŘÍDAVÝ PŘEPÍNAČ 16 A, 250 V \sim**

- N4022
- NT4022
- L4022



střídavý přepínač č. 6 na klíč – klíč lze vyjmout v obou polohách ON/OFF – klíče se od sebe liší

- N4022C*
- NT4022C*
- L4022C*



střídavý přepínač č. 6 na klíč – jako výše – klíče jsou stejné pro všechny přístroje

*POZNÁMKA: Položka na objednávku, kontaktujte vašeho distributora.

PŘEPÍNAČ 16 A, 250 V \sim

- N4027
- NT4027
- L4027



přepínač č. 6 pro ovládání žaluzií s blokováním a střední polohou

- N4027VMC
- NT4027VMC
- L4027VMC



přepínač č. 6 pro ovládání Zrychlostního ventilátoru se symbolem a střední polohou

SPÍNAČ OVLÁDANÝ KOLÍKEM ZÁSTRČKY

- N4391
- NT4391
- L4391



spínač ovládaný kolíkem zástrčky se 2 spínacími kontakty, 48 V, 10 A (pro zástrčku 2124N)

- 2124N



zástrčka pro obj. č. L/N/NT4391

Obj. č.

OTOČNÝ PŘEPÍNAČ

- N4016
- NT4016
- L4016

otočný přepínač, 4 polohy (0–1–2–3) pro ovládání klimatizace, ventilátorů atd., 3 A, 250 V \sim , 4 výstupní kontakty**TLAČÍTKA 10 A, 250 V \sim**

- N4034N
- NT4034N
- L4034N



tlačítko s rozpínacím kontaktem, možno využít výměnné krytky

- N4036
- NT4036
- L4036



dvojitě tlačítko se spínacími kontakty

- N4037
- NT4037
- L4037



dvojitě tlačítko ovládání žaluzií s blokováním

- N4033
- NT4033
- L4033



tahové tlačítko, spínací kontakt

- N4038R
- NT4038R
- L4038R



tlačítko, spínací kontakt + pozice kontrolky pro signálku obj. č. LN4742V12T nebo LN4742V230T – červený difuzor

- N4038V
- NT4038V
- L4038V



jako výše – zelený difuzor

- N4044N
- NT4044N
- L4044N



dvojpólové tlačítko, spínací kontakty, pro nemocniční systém

- LN4040



tlačítko, spínací kontakt, s podsvětelným štítkem a pozicí pro signálku obj. č. LN4742V12T nebo LN4742V230T

- N4042N
- NT4042N
- L4042N



tlačítko, spínací kontakt, podsvětelná krytka se symbolem zvonku, 1 modul

- N4042M2N
- NT4042M2N
- L4042M2N



tlačítko, spínací kontakt, podsvětelná krytka se symbolem zvonku, 2 moduly

- N4043N
- NT4043N
- L4043N



tlačítko, spínací kontakt, podsvětelná krytka se symbolem světla, 1 modul

- N4043M2N
- NT4043M2N
- L4043M2N



tlačítko, spínací kontakt, podsvětelný symbol světla, 2 moduly

- 26108N
- 26108T
- 26108L

IP 55 tlačítko se jmenovkou, integrované LED podsvětlení, 230V \sim , přístroj dodáván kompletní (nekompletuje se s montážní deskou ani rámečkem)

Jednoduchá tlačítka (kromě tahového) lze osadit LED pro orientační nebo signalizační podsvětlení – str. 58

RELÉ








N4341/34 N4341 N4330/230



NT4341/34 NT4341 NT4330/230

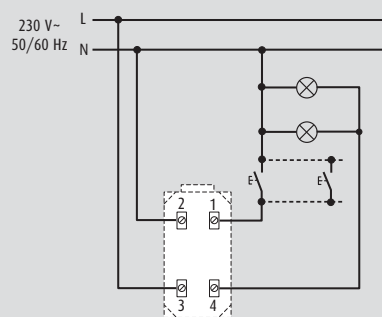


L4341/34 L4341 L4330/230

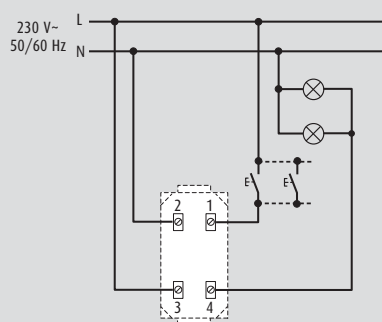
Obj. č.	RELÉ
<input type="checkbox"/> N4330/230 <input checked="" type="checkbox"/> NT4330/230 <input checked="" type="checkbox"/> L4330/230	 relé s přepínacím kontaktem, 250 V \sim , 10 A (odporové) 4 A (indukční), napájení cívky 230 V \sim
<input type="checkbox"/> N4330/12 <input checked="" type="checkbox"/> NT4330/12 <input checked="" type="checkbox"/> L4330/12	 jako výše – napájení cívky 12 V \sim
<input type="checkbox"/> N4330/24 <input checked="" type="checkbox"/> NT4330/24 <input checked="" type="checkbox"/> L4330/24	 jako výše – napájení cívky 24 V \sim
ELEKTRONICKÉ PULZNÍ RELÉ	
<input type="checkbox"/> N4341 <input checked="" type="checkbox"/> NT4341 <input checked="" type="checkbox"/> L4341	 pulzní relé, 10 AX, 250 V \sim – 3vodičové zapojení
<input type="checkbox"/> N4341/34 <input checked="" type="checkbox"/> NT4341/34 <input checked="" type="checkbox"/> L4341/34	 pulzní relé, 10 AX, 250 V \sim – 4vodičové zapojení

ELEKTRONICKÉ PULZNÍ RELÉ: ZAPOJENÍ

3vodičové zapojení: pro položky N/NT/L4341 a N/NT/L4341/34



4vodičové zapojení
pro položku N/NT/L4341 a N/NT/L4341/34



STMÍVAČE



N4401



N4402N



NT4406








NT4408N
NT4409N
NT4410N
NT4411N







L4581



L4583

Obj. č.	OTOČNÉ STMÍVAČE
<input type="checkbox"/> N4401 <input type="checkbox"/> NT4401 <input checked="" type="checkbox"/> L4401	 otočný stmívač 60 – 500 W – TRIAC/IGBT – SOFT START a SOFT STOP, opatření proti oslnění, vestavěná pojistka, 2 moduly
<input type="checkbox"/> N4402N* <input type="checkbox"/> NT4402N* <input checked="" type="checkbox"/> L4402N*	 otočný stmívač s vestavěným střídavým přepínačem – 60 – 500 W – TRIAC/IGBT – vestavěná pojistka – 1 modul
<input type="checkbox"/> N4406* <input type="checkbox"/> NT4406* <input checked="" type="checkbox"/> L4406*	 otočný stmívač 100 – 500 W, 1 modul nevypínaný, kombinovat se spínači č. 1 nebo č. 6, použití instalačních krabic hloubky 50 mm.
<input type="checkbox"/> N4581 <input type="checkbox"/> NT4581 <input checked="" type="checkbox"/> L4581	 otočný stmívač 50 – 800 W, 1 modul nevypínaný, kombinovat se spínači č. 1 nebo č. 6, použití instalačních krabic hloubky 50 mm.
<input type="checkbox"/> N4583 <input checked="" type="checkbox"/> L4583	 otočný stmívač 50 – 1000 W, 2 moduly nevypínaný, kombinovat se spínači č. 1 nebo č. 6, použití instalačních krabic hloubky 50 mm.

Obj. č.	TLAČÍTKOVÉ STMÍVAČE
<input type="checkbox"/> N4408N <input type="checkbox"/> NT4408N <input checked="" type="checkbox"/> L4408N	 tlačítkový stmívač pro odporovou/induktivní zátěž, 20 – 600 W, 2 moduly
<input type="checkbox"/> N4409N <input type="checkbox"/> NT4409N <input checked="" type="checkbox"/> L4409N	 tlačítkový stmívač pro odporovou/induktivní/kapacitní zátěž, 20 – 400 W, 2 moduly
<input type="checkbox"/> N4410N <input type="checkbox"/> NT4410N <input checked="" type="checkbox"/> L4410N	 tlačítkový stmívač pro předřadníky s výstupem, 40 – 600 VA, 2 moduly
<input type="checkbox"/> N4411N <input type="checkbox"/> NT4411N <input checked="" type="checkbox"/> L4411N	 UNIVERZÁLNÍ TLAČÍTKOVÝ STMÍVAČ univerzální stmívač (odporová/induktivní/kapacitní zátěž) pro zářivky a LED, 3–400 VA, 2 moduly

*POZNÁMKA: při instalaci stmívačů v provedení AIR, doporučujeme pro zachování perfektního vzhledu a stejné výšky přístroje s rámečkem použít nové dotykové stmívače (např. obj. č. L/N/NT4411N). Případně při instalaci obj. č. L/N/NT4002N a L/N/NT4406, doporučujeme pro zjednodušení použít nástavec k instalační krabici. Pro klasickou instalaci použijte instalační krabici hloubky 50 mm.
Stmívače L/N/NT4401 a všechny tlačítkové stmívače lze dále ovládat z více míst pomocí obvyklých tlačítek.



Tabulka zátěží

Obj. č.	Typ zátěže	Napájení (rozsah)	Frekvence	Napájení	Žárovky a halogenky	ELV halogenky s feromag. transformátorem	ELV halogenky elektronickým transformátorem	Stmívatelné kompaktní zářivky	Stmívatelné LED	Zářivky s předřadníkem 0–10 V
N4401 NT4401 L4401	Odporová Induktivní	230 V~	50 Hz	230 V~	60 – 500 W		60 – 500 VA			
N4402N NT4402N L4402N	Odporová	230 V~	50 Hz	230 V~	60 – 500 W					
N4406 NT4406 L4406	Odporová	230 V~	50 – 60 Hz	230 V~	100 – 500 W					
N4408N NT4408N L4408N	Odporová Induktivní	100 – 240 V~	50 – 60 Hz	230 V~	20 – 600 W	20 – 600 W				
N4409N NT4409N L4409N	Odporová Induktivní Kapacitní	100 – 240 V~	50 – 60 Hz	230 V~	20 – 400 W	20 – 400 VA	20 – 400 VA			
N4410N NT4410N L4410N	0 – 10 V	100 – 240 V~	50 – 60 Hz	230 V~						40 – 600 VA
N4411N NT4411N L4411N	Univerzální	100 – 240 V~	50 – 60 Hz	230 V~	3 – 400 W	3 – 400 W	3 – 200 VA	3 – 75 VA	3 – 75 VA	
N4581 NT4581 L4581	Odporová	110 – 230 V~	50 – 60 Hz	230 V~	50 – 800 W					
N4583 L4583	Odporová	110 – 230 V~	50 – 60 Hz	230 V~	50 – 1000 W					

AUTOMATICKÝ SPÍNAČ GREEN SWITCH



N4433N



N4434N



BMSO4001 BMSO4003



NT4431



L4432

Obj. č. AUTOMATICKÝ SPÍNAČ GREEN SWITCH

	<p>Výchozí režim: ECO mód – Manuální zapnutí stiskem tlačítka, automatické vypnutí po nastaveném čase. Opětovné sepnutí automaticky při detekci pohybu do 30 s, po delším čase opět manuálně. (lze změnit konfiguratory BMSO4001 nebo BMSO4003)</p>
<input type="checkbox"/> N4433N <input type="checkbox"/> NT4433N <input type="checkbox"/> L4433N	<p>Automatický spínač GREEN SWITCH: spínač s detektorem pohybu (PIR+US), nastavitelný snímač intenzity osvětlení a časovač. Nastavení pomocí nástroje BMSO4003 nebo BMSO4001. Napájení 230 V\sim, univerzální zátěž, 3 vodičové zapojení (s vodičem N), možnost aktivace externími tlačítky, 2 moduly</p>
<input type="checkbox"/> N4434N <input type="checkbox"/> NT4434N <input type="checkbox"/> L4434N	<p>Automatický spínač GREEN SWITCH s PIR technologií, nastavitelný snímač intenzity osvětlení a časovač. Nastavení pomocí nástroje BMSO4003 a BMSO4001. Čas sepnutí (v rozsahu 5 sekund až 30 minut) a úroveň přirozeného osvětlení (5–1275 luxů) lze nastavit také potenciometry přímo na přístroji. Napájení 230 V\sim, odporová nebo indukční zátěž 40–400VA, 2 vodičové zapojení, možnost aktivace externími tlačítky, 2 moduly</p>
<input type="radio"/> BMSO4001	<p>obousměrný IR dálkový ovládač na úpravu parametrů detektorů N/NT/L4433N a N/NT/L4434N detektorů. Přístroj je vybaven displejem pro zobrazení aktuálně nastavených hodnot a pro úpravu hlavních parametrů: úroveň přirozeného osvětlení (5–1275 luxů), čas sepnutí (5 sekund–59 minut, 59 sekund), provozní režim a citlivost</p>
<input type="radio"/> BMSO4003	<p>jednosměrný IR dálkový ovládač na výběr parametrů detektorů N/NT/L4434N a N/NT/L4434N. Umožňuje výběr z hlavních parametrů, jako jsou: úroveň přirozeného osvětlení (20/100/300/500/1000 luxů), čas sepnutí (3/5/10/15/20 min.), provozní režim a citlivost.</p>

Obj. č. AUTOMATICKÉ SPÍNAČE

<input type="checkbox"/> N4431 <input type="checkbox"/> NT4431 <input type="checkbox"/> L4431	<p>spínač s pasivním infračerveným detektorem pohybu, čas sepnutí od 30 s do 10 minut, výstup relé 2 A odporová zátěž, 230 V\sim, 3vodičové zapojení (s N vodičem), 1 modul</p>
<input type="checkbox"/> N4432 <input type="checkbox"/> NT4432 <input type="checkbox"/> L4432	<p>jako výše, může být aktivován také externími tlačítky, výstup relé 6 A odporová/2 A indukční zátěž, s možností trvalého sepnutí a vypnutí, 230 V\sim, 3vodičové zapojení (s N vodičem), 2 moduly</p>

AUTOMATICKÝ SPÍNAČ GREEN SWITCH – TECH. PARAMETRY

	N4433N NT4433N L4433N	N4434N NT4434N L4434N
	100–240 V \sim	
	50/60 Hz	
	2x 2,5 mm ²	
NUTNOST N VODIČE	ANO	NE
	(-5) – (+45) °C	
	5–1275 lux (výchozí nastavení 300 lux)	
	5s–59min 59s (výchozí nastavení 15 min.)	
	2000 W – 230 V \sim	40–400 W 230 V \sim
	1000 VA – 230 V \sim	40–400 VA 230 V \sim
	10x (2x36 W) – 230 V \sim	
	500 VA – 230 V \sim	
	1000 VA – 230 V \sim	
	500 VA – 230 V \sim	

REGULACE TEPLoty



N4441



N4451





NT4442



L4450



Obj. č.

ELEKTRONICKÉ TERMOSTATY

<input type="checkbox"/> N4441 <input checked="" type="checkbox"/> NT4441 <input checked="" type="checkbox"/> L4441	 elektronický pokojový termostat, relé výstup s přepínacím kontaktem 2 A, 250 V \sim , napájení 230 V \sim
<input type="checkbox"/> N4441FH <input checked="" type="checkbox"/> NT4441FH* <input checked="" type="checkbox"/> L4441FH	 elektronický podlahový termostat (10 ÷ 60 °C) se spínacím kontaktem 2 A, 230 V \sim , dodáván s podlahovým čidlem délky 5m
<input type="checkbox"/> N4442 <input checked="" type="checkbox"/> NT4442 <input checked="" type="checkbox"/> L4442	 elektronický pokojový termostat s vestavěným přepínačem funkce „léto/zima“, relé výstup se spínacím kontaktem, 2 A, 250 V \sim , napájení 230 V \sim

*POZNÁMKA: pro informace o dostupnosti kontaktujte Legrand

CHRONOTERMOSTATY

<input type="checkbox"/> N4451 <input checked="" type="checkbox"/> NT4451 <input checked="" type="checkbox"/> L4451	 časový termostat pod omítku pro topení a klimatizaci s denním/týdenním programem. 3 volitelné teploty během 24 h – auto, manuál, dovolená, protizámrazový provoz. Podsvětlený displej, napájení z baterií 2x 1,5 V, možnost aktivace protizámrazového režimu externím spínačem, možnost připojení externího/podlahového čidla, výstup: přepínací kontakt 5(3) A, 3 moduly
<input type="checkbox"/> N4450 <input checked="" type="checkbox"/> NT4450 <input checked="" type="checkbox"/> L4450	 elektronický časový termostat na stěnu pro topení a klimatizaci s denním/týdenním programem. 3 volitelné teploty během 24 h – auto, manuál, dovolená, jolly, protizámrazový provoz. Napájení z baterií 2x 1,5 V, možnost aktivace externím ovladačem, možnost připojení externího/podlahového čidla, výstup: přepínací kontakt 5(3)A, povrchová montáž

PŘÍSLUŠENSTVÍ PRO CHRONOTERMOSTATY

<input type="checkbox"/> BT3457	 externí podlahové čidlo pro termostat L/N/NT4450 a L/N/NT4451
---------------------------------	---

ZÁSUVKY – FRANCOUZSKÝ STANDARD



L4142AN



L4142



L4146



NT4142



NT4145

Obj. č.	FRANCOUZSKÝ STANDARD (AUTOMATICKÉ SVORKY)	
<input type="checkbox"/> N4142AN <input type="checkbox"/> NT4142AN <input type="checkbox"/> L4142AN		zásuvky 2P+T, 16 A, 250 V \sim , s clonkami
<input type="checkbox"/> N4142AF* <input type="checkbox"/> NT4142AF* <input type="checkbox"/> L4142AF*		zásuvka 2P + T, 16 A, 250 V \sim , s pohyblivým dnem krytky
<input type="checkbox"/> L4142AR		zásuvka 2P+T, 16 A, 250 V \sim , s clonkami, červená

*POZNÁMKA: pro informace o dostupnosti kontaktujte Legrand

FRANCOUZSKÝ STANDARD (ŠROUBOVÉ SVORKY)		
<input type="checkbox"/> N4142 <input type="checkbox"/> NT4142 <input type="checkbox"/> L4142		zásuvka 2P + T, 16 A, 250 V \sim , s clonkami
<input type="checkbox"/> N4144 <input type="checkbox"/> NT4144 <input type="checkbox"/> L4144		zásuvka 2P + T, 16 A, 250 V \sim s clonkami, dodávána se signálkou přítomnosti napětí, 2 moduly
<input type="checkbox"/> N4145 <input type="checkbox"/> NT4145 <input type="checkbox"/> L4145		zásuvka 2P + T, 16 A, 250 V \sim , s clonkami, víčko
<input type="checkbox"/> N4146 <input type="checkbox"/> NT4146 <input type="checkbox"/> L4146		zásuvka 2P, 10/16 A, 250 V \sim , s clonkami, nezáměnná s červeným středem
<input type="checkbox"/> 40980		samolepící nástavec na vidlice pro použití s nezáměnnými zásuvkami

ZÁSUVKY S PŘEPĚŤOVOU OCHRANOU

<input type="checkbox"/> S-N4142 <input type="checkbox"/> S-NT4142 <input type="checkbox"/> S-L4142		zásuvky 2P+T, 16A, 250V s integrovanou přepětovou ochranou III. stupně třídy D. Signalizace poruchy optická. Použijte instalační krabice o hloubce 50mm
---	--	---

ZÁSUVKY – NĚMECKÝ, ITALSKÝ A EURO-US STANDARD



N4141AN



N4113



N4119



N4180



N4140



L4141R



L4141A



L4141MAP



L4141V





N4125





N4126

Obj. č.




NĚMECKÝ STANDARD SCHUKO (ŠROUBOVÉ SVORKY)

<input type="checkbox"/> N4141 <input type="checkbox"/> NT4141 <input type="checkbox"/> L4141	 zásuvka 2P + T, 16 A, 250 V, s clonkami
<input type="checkbox"/> N4141PW <input type="checkbox"/> NT4141PW <input type="checkbox"/> L4141PW	 zásuvka 2P + T, 16 A, 250 V, s clonkami, víčko

NĚMECKÝ STANDARD – SCHUKO (AUTOMATICKÉ SVORKY)




<input type="checkbox"/> N4141AN <input type="checkbox"/> NT4141AN <input type="checkbox"/> L4141AN	 zásuvka 2P + T, 16 A, SCHUKO, automatické svorky, 2 moduly, clonky
<input type="checkbox"/> N4141MAP <input type="checkbox"/> NT4141MAP <input type="checkbox"/> L4141MAP	 zásuvka 2P + T, 16 A, SCHUKO, automatické svorky, 2 moduly, monoblok s víčkem a s montážní deskou, clonky

PRO SPECIÁLNÍ POUŽITÍ


<input type="radio"/> L4141R	 zásuvka 2P + T, 16 A, 250 V, SCHUKO, automatické svorky, červená
<input type="radio"/> L4141A	 jako výše – oranžová
<input type="radio"/> L4141V	 jako výše – zelená

Obj. č.





ITALSKÝ STANDARD

<input type="checkbox"/> N4113 <input type="checkbox"/> NT4113 <input type="checkbox"/> L4113	 zásuvka 2P + T, 10 A, 250 V \sim , osová rozteč otvorů 19 mm, Ø 4 mm, s clonkami
<input type="checkbox"/> N4119 <input type="checkbox"/> NT4119 <input type="checkbox"/> L4119	 zásuvka 2P + T, 16 A, 250 V \sim , osová rozteč otvorů 26 mm, s clonkami, Ø 5 mm
<input type="checkbox"/> N4180 <input type="checkbox"/> NT4180 <input type="checkbox"/> L4180	 zásuvka 2P + T, 16 A, 250 V \sim , osová rozteč otvorů 19 mm a 26 mm, s clonkami, kombinovaná pro vidlice italského standardu


NĚMECKÝ A ITALSKÝ STANDARD

<input type="checkbox"/> N4140 <input type="checkbox"/> NT4140 <input type="checkbox"/> L4140	 zásuvka 2P + T, 16 A, 250 V, pro SCHUKO standard a kombinované otvory uspořádané pro 10 A italský standard 2P + T, typ P30, osová rozteč otvorů 19 mm, s clonkami
---	---

EURO-US STANDARD

<input type="checkbox"/> N4125S <input type="checkbox"/> NT4125S <input type="checkbox"/> L4125S	 zásuvka 2P 16A, 127/250 V \sim , bez clonek, 1 modul
<input type="checkbox"/> N4125 <input type="checkbox"/> NT4125 <input type="checkbox"/> L4125	 zásuvka 2P 16A, 127/250 V \sim , Ø 5 mm, clonky, 1 modul
<input type="checkbox"/> N4126S <input type="checkbox"/> NT4126S <input type="checkbox"/> L4126S	 zásuvka univerzální 2P+T 16A, 127/250 V \sim , Ø 5 mm, bez clonek, 2 moduly
<input type="checkbox"/> N4126 <input type="checkbox"/> NT4126 <input type="checkbox"/> L4126	 zásuvka univerzální duplex 2P+T 16A, 127/250 V \sim , Ø 5 mm, s clonkami, 2 moduly

OSTATNÍ

<input type="checkbox"/> N4291 <input type="checkbox"/> NT4291 <input type="checkbox"/> L4291	 minizásuvka 2P, zdičky Ø 3 mm, rozteč zdiček 13 mm, pro pomocné a podobné obvody, 6A, 24 V SELV, připojení svorkami
---	---

Pro další zásuvky mezinárodních standardů kontaktujte Legrand.

TV + RD + SAT ZÁSUVKY



Obj. č.	STÍNĚNÉ ZÁSUVKY UNIVERZÁLNÍ PRO TV/R/SAT SIGNÁL
<input type="checkbox"/> N4202D <input type="checkbox"/> NT4202D <input type="checkbox"/> L4202D	zásuvka s koncovým koaxiálním konektorem Ø 9,5 mm (samec), 1 modul, stíněná, proudově zatížitelná
<input type="checkbox"/> N4202D/2 <input type="checkbox"/> NT4202D/2 <input type="checkbox"/> L4202D/2	jako výše, 2 moduly
<input type="checkbox"/> N4202P <input type="checkbox"/> NT4202P <input type="checkbox"/> L4202P	jako výše, průběžná, 1 modul
<input type="checkbox"/> N4202P/2 <input type="checkbox"/> NT4202P/2 <input type="checkbox"/> L4202P/2	jako výše, 2 moduly
<input type="checkbox"/> N4202PT <input type="checkbox"/> NT4202PT <input type="checkbox"/> L4202PT	jako výše, koncová pro průběžnou instalaci (s vestavěným zakončovacím odporem 75 Ω), 1 modul
<input type="checkbox"/> N4202DC <input type="checkbox"/> NT4202DC <input type="checkbox"/> L4202DC	zásuvka s koncovým koaxiálním konektorem Ø 9,5 mm (samec), 1 modul, stíněná, proudově nezatížitelná
<input type="checkbox"/> N4202DC2 <input type="checkbox"/> NT4202DC2 <input type="checkbox"/> L4202DC2	jako výše, 2 moduly
<input type="checkbox"/> N4214D <input type="checkbox"/> NT4214D <input type="checkbox"/> L4214D	zásuvka TV/R + SAT koncová, s konektorem Ø 9,5 mm (samec) pro TV/R a F konektorem pro SAT

Obj. č.	STÍNĚNÉ TV+R+SAT A TV+R ZÁSUVKY
<input type="checkbox"/> N4210D <input type="checkbox"/> NT4210D <input type="checkbox"/> L4210D	TV-R-SAT zásuvka koncová s koaxiálními konektory Ø 9,5mm (samec+samice) a F konektorem, proudově zatížitelná, 2 moduly
<input type="checkbox"/> N4211D <input type="checkbox"/> NT4211D <input type="checkbox"/> L4211D	zásuvka pro příjem TV a FM, koncová s koaxiálními konektory Ø 9,5mm (samec + samice)

Obj. č.	ZÁSUVKA S KONEKTOREM TYPU F
<input type="checkbox"/> N4269F <input type="checkbox"/> NT4269F <input type="checkbox"/> L4269F	zásuvka s konektorem typu F s vestavěným odporem 75 Ω, šroubové připojení, 1 modul

Obj. č.	KONEKTORY, ZÁSTRČKY, ZAKONČOVACÍ ODPOR A KRYTKY
<input type="checkbox"/> S2133	Koaxiální konektory, Ø 9,5 mm, bílá barva, samec + samice
<input type="checkbox"/> 75RTN	zakončovací odpor s impedancí 75 Ω pro průběžnou instalaci, připojuje se k poslední zásuvce N/NT/L4202P nebo N/NT/L4202P/2
<input type="checkbox"/> N4207 <input type="checkbox"/> NT4207 <input type="checkbox"/> L4207	Kryt TV/R+SAT (data) zásuvek jiných výrobců, rozteč TV-R 30mm

DATOVÉ ZÁSUVKY



Obj. č.	DATOVÉ ZÁSUVKY														
	Zásuvky pro přenos dat a telefonního signálu. Široké použití pro počítačové sítě se čtyřmi páry kroucených vodičů.														
	<table border="1"> <thead> <tr> <th>Kategorie</th> <th>Typ připojení</th> </tr> </thead> <tbody> <tr> <td><input type="checkbox"/> N4279C5E <input type="checkbox"/> NT4279C5E <input type="checkbox"/> L4279C5E</td> <td>5E UTP beznástrojový konektor LCS²</td> </tr> <tr> <td><input type="checkbox"/> N4279C5F <input type="checkbox"/> NT4279C5F <input type="checkbox"/> L4279C5F</td> <td>5 FTP beznástrojový konektor LCS²</td> </tr> <tr> <td><input type="checkbox"/> N4279C6 <input type="checkbox"/> NT4279C6 <input type="checkbox"/> L4279C6</td> <td>6 UTP beznástrojový konektor LCS²</td> </tr> <tr> <td><input type="checkbox"/> N4279C6F <input type="checkbox"/> NT4279C6F <input type="checkbox"/> L4279C6F</td> <td>6 FTP beznástrojový konektor LCS²</td> </tr> <tr> <td><input type="checkbox"/> N4279C6S <input type="checkbox"/> NT4279C6S <input type="checkbox"/> L4279C6S</td> <td>6 STP beznástrojový konektor LCS²</td> </tr> <tr> <td><input type="checkbox"/> N4279C6A <input type="checkbox"/> NT4279C6A <input type="checkbox"/> L4279C6A</td> <td>6A STP beznástrojový konektor LCS²</td> </tr> </tbody> </table>	Kategorie	Typ připojení	<input type="checkbox"/> N4279C5E <input type="checkbox"/> NT4279C5E <input type="checkbox"/> L4279C5E	5E UTP beznástrojový konektor LCS ²	<input type="checkbox"/> N4279C5F <input type="checkbox"/> NT4279C5F <input type="checkbox"/> L4279C5F	5 FTP beznástrojový konektor LCS ²	<input type="checkbox"/> N4279C6 <input type="checkbox"/> NT4279C6 <input type="checkbox"/> L4279C6	6 UTP beznástrojový konektor LCS ²	<input type="checkbox"/> N4279C6F <input type="checkbox"/> NT4279C6F <input type="checkbox"/> L4279C6F	6 FTP beznástrojový konektor LCS ²	<input type="checkbox"/> N4279C6S <input type="checkbox"/> NT4279C6S <input type="checkbox"/> L4279C6S	6 STP beznástrojový konektor LCS ²	<input type="checkbox"/> N4279C6A <input type="checkbox"/> NT4279C6A <input type="checkbox"/> L4279C6A	6A STP beznástrojový konektor LCS ²
Kategorie	Typ připojení														
<input type="checkbox"/> N4279C5E <input type="checkbox"/> NT4279C5E <input type="checkbox"/> L4279C5E	5E UTP beznástrojový konektor LCS ²														
<input type="checkbox"/> N4279C5F <input type="checkbox"/> NT4279C5F <input type="checkbox"/> L4279C5F	5 FTP beznástrojový konektor LCS ²														
<input type="checkbox"/> N4279C6 <input type="checkbox"/> NT4279C6 <input type="checkbox"/> L4279C6	6 UTP beznástrojový konektor LCS ²														
<input type="checkbox"/> N4279C6F <input type="checkbox"/> NT4279C6F <input type="checkbox"/> L4279C6F	6 FTP beznástrojový konektor LCS ²														
<input type="checkbox"/> N4279C6S <input type="checkbox"/> NT4279C6S <input type="checkbox"/> L4279C6S	6 STP beznástrojový konektor LCS ²														
<input type="checkbox"/> N4279C6A <input type="checkbox"/> NT4279C6A <input type="checkbox"/> L4279C6A	6A STP beznástrojový konektor LCS ²														

Obj. č.	DATOVÉ KABELY
	4 párové kabely, LSOH izolace

	Kategorie	Stínění	Balení
327 78	Kat.6A	F/UTP	500m
327 56	Kat.6	F/UTP	500m
327 54	Kat. 6	U/UTP	305m
327 52	Kat. 5e	F/UTP	305m
327 50	Kat. 5e	U/UTP	305m

TELEFONNÍ, DATOVÉ A SPECIÁLNÍ ZÁSUVKY



N4258/11D



N4237



NT4268ST



NT4268LC



NT4285



L4262/11



L4269R



L4284



N4294



N9490

Obj. č.

TELEFONNÍ ZÁSUVKY

Tyto zásuvky byly navrženy s ohledem na splnění požadavků telefonních sítí.

	Typ konektoru	Typ připojení
<input type="checkbox"/> N4258/11D <input type="checkbox"/> NT4258/11D <input type="checkbox"/> L4258/11D	RJ11	K10 2 moduly
<input type="checkbox"/> N4258/11N <input type="checkbox"/> NT4258/11N <input type="checkbox"/> L4258/11N	RJ11	K10
<input type="checkbox"/> N4258/12D <input type="checkbox"/> NT4258/12D <input type="checkbox"/> L4258/12D	RJ12	K10 2 moduly
<input type="checkbox"/> N4262/11 <input type="checkbox"/> NT4262/11 <input type="checkbox"/> L4262/11	RJ11	IDC 110
<input type="checkbox"/> N4262/12 <input type="checkbox"/> NT4262/12 <input type="checkbox"/> L4262/12	RJ12	IDC 110
<input type="checkbox"/> N4264/12 <input type="checkbox"/> NT4264/12 <input type="checkbox"/> L4264/12	RJ12	IDC 110

TELEFONNÍ ZÁSUVKY

<input type="checkbox"/> N4237 <input type="checkbox"/> NT4237 <input type="checkbox"/> L4237	telefonní zásuvka – belgický standard
<input type="checkbox"/> N4238 <input type="checkbox"/> NT4238 <input type="checkbox"/> L4238	telefonní zásuvka – izraelský standard bez uzávěrky
<input type="checkbox"/> N4238M <input type="checkbox"/> NT4238M	hlavní telefonní zásuvka – UK standard
<input type="checkbox"/> N4238S <input type="checkbox"/> NT4238S	vedlejší telefonní zásuvka – UK standard

OPTICKÉ ZÁSUVKY (FTTH)

<input type="checkbox"/> N4268ST <input type="checkbox"/> NT4268ST <input type="checkbox"/> L4268ST	ST duplex
<input type="checkbox"/> N4268SC <input type="checkbox"/> NT4268SC <input type="checkbox"/> L4268SC	SC duplex
<input type="checkbox"/> N4268LC <input type="checkbox"/> NT4268LC <input type="checkbox"/> L4268LC	LC duplex

Obj. č.

WI-FI PŘÍSTUPOVÝ BOD

<input type="checkbox"/> N9490 <input type="checkbox"/> NT9490 <input type="checkbox"/> L9490	přístupový bod 11/a/b/g, napájení pomocí PoE, beznástrojový konektor LCS ² pro přívod datového kabelu, 4 moduly
---	--

AUDIO VIDEO ZÁSUVKY

<input type="checkbox"/> N4284 <input type="checkbox"/> NT4284 <input type="checkbox"/> L4284	HDMI, v1.3 šroubová svorkovnice, maximální doporučená délka kabelu bez použití opakovacího signálu 5m
<input type="checkbox"/> N4282 <input type="checkbox"/> NT4282 <input type="checkbox"/> L4282	HD15 (VGA) šroubová svorkovnice, maximální doporučená délka kabelu bez použití opakovacího signálu 20m
<input type="checkbox"/> N4283 <input type="checkbox"/> NT4283 <input type="checkbox"/> L4283	3× RCA (CINCH) pro stereo audio a kompozitní video signál, šroubová svorkovnice
<input type="checkbox"/> N4294 <input type="checkbox"/> NT4294 <input type="checkbox"/> L4294	reproduktorová zásuvka jednoduchá šroubová svorkovnice, pružinové výstupní svorky
<input type="checkbox"/> N4280 <input type="checkbox"/> NT4280 <input type="checkbox"/> L4280	audio – jack 3,5 šroubová svorkovnice
<input type="checkbox"/> N4269R <input type="checkbox"/> NT4269R <input type="checkbox"/> L4269R	audio – 2× RCA, připojení pájením
<input type="checkbox"/> N4281 <input type="checkbox"/> NT4281 <input type="checkbox"/> L4281	audio – 2× RCA, připojení na šroubové svorky

USB NABÍJEČKY

<input type="checkbox"/> N4285C <input type="checkbox"/> NT4285C <input type="checkbox"/> L4285C	nabíječka s USB konektorem 5 V= k dobíjení elektronických přístrojů jako mobily, smartphony, tablety apod., až do 750 mA, napájení 230 V~
<input type="checkbox"/> N4285C2 <input type="checkbox"/> NT4285C2 <input type="checkbox"/> L4285C2	nabíječka s 2× USB konektorem 5 V= k rychlému dobíjení jednoduchých elektronických přístrojů jako mobily, smartphony, tablety apod., až do 1550 mA, nebo souběžné dobíjení 2 přístrojů až do 750 mA, napájení 230 V~

OSTATNÍ ZÁSUVKY

<input type="checkbox"/> N4285 <input type="checkbox"/> NT4285 <input type="checkbox"/> L4285	zásuvka s USB konektorem šroubová svorkovnice, maximální doporučená délka kabelu bez použití opakovacího signálu 3m
<input type="checkbox"/> N4292 <input type="checkbox"/> NT4292 <input type="checkbox"/> L4292	standardní zásuvka s Spółovým DIN konektorem pro hi-fi a podobná zařízení – připojení pájením
<input type="checkbox"/> N4293 <input type="checkbox"/> NT4293 <input type="checkbox"/> L4293	zásuvka s 2pólovým DIN konektorem – připojení pájením

Pro vysavačové zásuvky kontaktujte legrand.

AKUSTICKÉ SIGNALIZAČNÍ PŘÍSTROJE



N4351/12



NT4355/12



L4357/12

Obj. č.	ZVONKY
<input type="checkbox"/> N4351/12 <input checked="" type="checkbox"/> NT4351/12 <input checked="" type="checkbox"/> L4351/12	zvonek 12 V \sim – 5 VA – 80 dB
<input type="checkbox"/> N4351/230 <input checked="" type="checkbox"/> NT4351/230 <input checked="" type="checkbox"/> L4351/230	zvonek 230 V \sim – 8 VA – 80 dB – 50 a 60 Hz
<input type="checkbox"/> N4355/12 <input checked="" type="checkbox"/> NT4355/12 <input checked="" type="checkbox"/> L4355/12	elektronický zvonek, 3 oddělené vstupy pro 3 různé tóny, s čelní regulací hlasitosti, 12 V \sim / = , 150mA, 2 moduly

Obj. č.	BZUČÁKY
<input type="checkbox"/> N4356/12 <input checked="" type="checkbox"/> NT4356/12 <input checked="" type="checkbox"/> L4356/12	bzučák 12 V \sim – 5 VA – 74 dB
<input type="checkbox"/> N4356/230 <input checked="" type="checkbox"/> NT4356/230 <input checked="" type="checkbox"/> L4356/230	bzučák 230 V \sim – 8 VA – 75 dB – 50 a 60 Hz

Obj. č.	SIGNALIZAČNÍ KONTROLKY
<input type="checkbox"/> N4371A <input checked="" type="checkbox"/> NT4371A <input checked="" type="checkbox"/> L4371A	kontrolka s oranžovým difuzérem pro LED signálky obj. č. LN4742V12T a LN4742V230T
<input type="checkbox"/> N4371T <input checked="" type="checkbox"/> NT4371T <input checked="" type="checkbox"/> L4371T	kontrolka s transparentním difuzérem pro LED signálky obj. č. LN4742V12T a LN4742V230T
<input type="checkbox"/> N4371R <input checked="" type="checkbox"/> NT4371R <input checked="" type="checkbox"/> L4371R	kontrolka s červeným difuzérem pro LED signálky obj. č. LN4742V12T a LN4742V230T
<input type="checkbox"/> N4371V <input checked="" type="checkbox"/> NT4371V <input checked="" type="checkbox"/> L4371V	kontrolka se zeleným difuzérem pro LED signálky obj. č. LN4742V12T a LN4742V230T
<input type="checkbox"/> N4372AV <input checked="" type="checkbox"/> NT4372AV <input checked="" type="checkbox"/> L4372AV	dvojitá kontrolka se 2 difuzéry: oranžová a zelená, pro LED signálky obj. č. LN4742V12T a LN4742V230T
<input type="checkbox"/> N4372RT <input checked="" type="checkbox"/> NT4372RT <input checked="" type="checkbox"/> L4372RT	dvojitá kontrolka se 2 difuzéry: červená a transparentní, pro 2 LED signálky obj. č. LN4742V12T a/ nebo LN4742V230T

Podsvětlovací LED signálky – str. 58

SVĚTELNÉ SIGNALIZAČNÍ PŘÍSTROJE



L4371V



N4371R



L4385/..



L4374V12V24

Obj. č.	OSVĚTLENÍ NAD DVEŘE
<input checked="" type="checkbox"/> L4385/12R <input checked="" type="checkbox"/> L4385/12V <input checked="" type="checkbox"/> L4385/12B	Poznámka: doporučujeme výšku montáže do výše 160–205 cm (přesah 52 mm) napájení 12 V, světlo červené (R), zelené (V), bílé (B)
<input checked="" type="checkbox"/> L4385/24R <input checked="" type="checkbox"/> L4385/24V <input checked="" type="checkbox"/> L4385/24B	napájení 24 V, světlo červené (R), zelené (V), bílé (B)
<input checked="" type="checkbox"/> L4385/230R <input checked="" type="checkbox"/> L4385/230V <input checked="" type="checkbox"/> L4385/230B	napájení 230 V, světlo červené (R), zelené (V), bílé (B)
<input type="checkbox"/> L4745/12	náhradní žárovka E10, 12 V, 5 W
<input type="checkbox"/> L4745/24	náhradní žárovka E10, 24 V, 5 W
<input type="checkbox"/> L4745/230	náhradní žárovka E10, 230 V, 5 W

Obj. č.	SIGNÁLNÍ SVĚTLO
<input type="checkbox"/> L4374V12V24	signální světlo s bílou LED diodou, 12/24 V \sim
<input type="checkbox"/> L4374/230	signální světlo s bílou LED diodou, 230 V \sim

ORIENTAČNÍ A NOUZOVÉ OSVĚTLENÍ



N4380



L4384/1



L4382/230





L4784/1 – L4784/3





L4386/1 – L4386/3

Obj. č.

PŘENOSNÉ NOUZOVÉ SVÍTIDLO



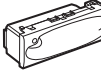
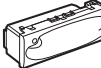
<input type="checkbox"/> N4380 <input type="checkbox"/> NT4380 <input checked="" type="checkbox"/> L4380	 zásuvné miniaturní nouzové svítidlo, automatická aktivace při výpadku sítě, s dobíjením, výměnné Ni-Cd baterie, napájení 110/230 V \sim , 60 Hz, 2 moduly, 50 a 60 Hz
<input type="checkbox"/> L4380/B	 náhradní baterie pro obj. č. L/N/NT4380

ORIENTAČNÍ SVÍTIDLA

<input checked="" type="checkbox"/> L4382V12V24	 orientační svítidlo s bílou LED diodou, 12/24 V \sim
<input type="checkbox"/> L4382/230	 orientační svítidlo s bílou LED diodou, 230 V \sim




Obj. č.

NOUZOVÉ SVÍTIDLO

<input type="checkbox"/> L4384/1	 nouzové svítidlo, které se automaticky zapíná při výpadku sítě, LED dioda indikuje stav napájení, tlačítko pro lokální vypnutí, možné dálkové vypnutí vypínačem, výměnná Ni-Cd baterie s možností dobíjení, autonomie: 1h, napájení 230 V \sim , 50–60 Hz, světelný zdroj 1 W, 4 moduly
<input type="checkbox"/> L4384/3*	 jako výše, autonomie: 3 hodiny, 4 moduly
<input type="checkbox"/> L4386/1	 jako výše, autonomie: 1 hodina, světelný zdroj 1,3 W, 6 modulů
<input type="checkbox"/> L4386/3*	 jako výše, autonomie: 3 hodiny, 6 modulů




*POZNÁMKA: Při instalaci rámečků AIR je nutné použít nástavec k instalačním krabicím.

NÁHRADNÍ BATERIE




<input type="checkbox"/> L4784/1	 pro položku obj. č. L4384/1
<input type="checkbox"/> L4784/3	 pro položku obj. č. L4384/3
<input type="checkbox"/> L4786/1	 pro položku obj. č. L4386/1
<input type="checkbox"/> L4786/3	 pro položku obj. č. L4386/3

OCHRANA A JIŠTĚNÍ



Obj. č.	JISTIČE
<input type="checkbox"/> N4301/6 <input checked="" type="checkbox"/> NT4301/6 <input checked="" type="checkbox"/> L4301/6	 2pól. jistič se signalizací stavu (sepnutí/rozepnutí kontaktů), 6 A, char. C, 230 V, zkratová vypínací schopnost 1500 A, 230 V~
<input type="checkbox"/> N4301/10 <input checked="" type="checkbox"/> NT4301/10 <input checked="" type="checkbox"/> L4301/10	 jistič jako výše, 10 A, zkratová vypínací schopnost 3000 A, 230 V~
<input type="checkbox"/> N4301/16 <input checked="" type="checkbox"/> NT4301/16 <input checked="" type="checkbox"/> L4301/16	 jistič jako výše, 16 A, zkratová vypínací schopnost 3000 A, 230 V~


PROUDOVÉ CHRÁNIČE S NADPROUDOVOU OCHRANOU

<input type="checkbox"/> N4305/6 <input checked="" type="checkbox"/> NT4305/6 <input checked="" type="checkbox"/> L4305/6	 Jistič 1P+N, 6A, char. C, 230 V, proudový chránič 10 mA typ A, indikátor stavu (sepnutí/rozepnutí kontaktů), kontrolní tlačítko, zkratová vypínací schopnost 1500 A, 230 V~, 2 moduly
<input type="checkbox"/> N4305/10 <input checked="" type="checkbox"/> NT4305/10 <input checked="" type="checkbox"/> L4305/10	 jako výše, jistič 10 A, zkratová vypínací schopnost 3000 A, 230 V~
<input type="checkbox"/> N4305/16 <input checked="" type="checkbox"/> NT4305/16 <input checked="" type="checkbox"/> L4305/16	 jako výše, jistič 16 A, zkratová vypínací schopnost 3000 A, 230 V~

DRŽÁK POJISTKY





<input type="checkbox"/> N4321 <input checked="" type="checkbox"/> NT4321 <input checked="" type="checkbox"/> L4321	 držák pro pojistky 5×20 a 6,3×32, max. 10 A, 250 V~
<input type="checkbox"/> N4322 <input checked="" type="checkbox"/> NT4322 <input checked="" type="checkbox"/> L4322	 držák pro pojistky 16 A (8,5×31,5 mm)

SVODIČ PŘEPĚTÍ



<input type="checkbox"/> N4536 <input checked="" type="checkbox"/> NT4536 <input checked="" type="checkbox"/> L4536	 svodič přepětí pro použití ve spojení se síťovou zásuvkou, jmenovitý výbojový proud $I_n = 1\text{ kA}$, max. svodový proud $I_{max.} = 2\text{ kA}$, úroveň ochrany (při I_n) $U_p = 1\text{ kV}$, jmenovité napětí $U_n = 110\text{--}230\text{ V~}$, max. trvalé napětí $U_c = 250\text{ V~}$
---	---

ZÁSLEPKY



Obj. č.	ZÁSLEPKY
<input type="checkbox"/> N4950 <input checked="" type="checkbox"/> NT4950 <input checked="" type="checkbox"/> L4950	 záslepka, 1 modul
<input type="checkbox"/> N4951 <input checked="" type="checkbox"/> NT4951 <input checked="" type="checkbox"/> L4951	 záslepka s předlisovaným otvorem, 2 moduly
<input type="checkbox"/> N4953 <input checked="" type="checkbox"/> NT4953 <input checked="" type="checkbox"/> L4953	 vývodka s kabelovou příchytkou s otvorem $\varnothing 9\text{ mm}$, 1 modul
<input type="checkbox"/> N4954 <input checked="" type="checkbox"/> NT4954 <input checked="" type="checkbox"/> L4954	 vývodka s kabelovou příchytkou s otvorem $\varnothing 9\text{ mm}$, 2 moduly

KABELOVÉ VÝVODY SE SVORKOVNICÍ

<input type="checkbox"/> N4955/20 <input checked="" type="checkbox"/> NT4955/20	 – kabelový vývod 20 A, přístroj dodáván kompletní (nekompletuje se s montážní deskou a rámečkem), svorkovnice se 3 vstupy
<input type="checkbox"/> N4955/45 <input checked="" type="checkbox"/> NT4955/45	 – kabelový vývod 45 A, přístroj dodáván kompletní (nekompletuje se s montážní deskou a rámečkem), svorkovnice se 3 vstupy

KRYTKY ŠROUBŮ

<input type="checkbox"/> N4750 <input checked="" type="checkbox"/> L4750	 krytky / záslepky montážních otvorů šroubů pro montážní desky obj. č. LN4719, LN4703, LN4704 a LN4726
---	---

LED SIGNÁLKY



LN4742V12T



LN4742V230



LN4743V230

Obj. č.	LED SIGNÁLKY PRO KOLÉBKOVÉ SPÍNAČE
○ LN4742V230	LED signálka pro kolébkové spínače 230 V – oranžová barva
○ LN4742V230V	LED signálka pro kolébkové spínače 230 V – zelená barva
○ LN4742V12	LED signálka pro kolébkové spínače 12/24 V – oranžová barva
○ LN4742V12V	LED signálka pro kolébkové spínače 12/24 V – zelená barva

Obj. č.	LED SIGNÁLKY PRO AXIÁLNÍ SPÍNAČE
○ LN4743V230	LED signálka pro axiální spínače 230 V – oranžová barva
○ LN4743V230V	LED signálka pro axiální spínače 230 V – zelená barva
○ H4743B/230	LED signálka pro axiální spínače 230V – modrá barva
○ LN4743V12	LED signálka pro axiální spínače 12/24 V – oranžová barva
○ LN4743V12V	LED signálka pro axiální spínače 12/24 V – zelená barva

Obj. č.	LED PRO SIGNALIZAČNÍ PŘÍSTROJE – KONTROLKY
○ LN4742V230T	transparentní LED signálka pro kontrolky 230 V – bílá barva
○ LN4742V12T	transparentní LED signálka pro kontrolky 12/24 V – bílá barva

VÝBĚROVÁ TABULKA PRO PŘÍSTROJE S PODSVĚTLENÍM

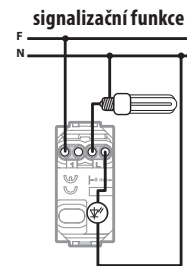
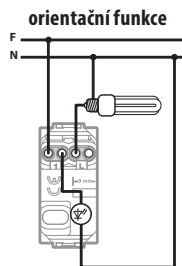
Podsvětelné přístroje	LED signálky pro podsvětlení
Kolébkové ovládací přístroje (str. 42 a 46)	
Šroubové svorky	
1 modul	2 moduly
L4001/0	
L4003/0	
LN4004	
L4005/0	
N/NT/L4001N	N/NT/L4001M2N
N/NT/L4003N	N/NT/L4003M2N
N/NT/L4004N	N/NT/L4004M2N
N/NT/L4005N	N/NT/L4005M2N
N/NT/L4002N	N/NT/L4002M2N
N/NT/L4044N	N/NT/L4044M2N
	LN4742V230 (230 V)
	LN4742V230V (230 V)
	LN4742V12 (12/24 V)
	LN4742V12V (12/24 V)
Automatické svorky	
1 modul	2 moduly
LN4001A	
LN4003A	
LN4005A	
N/NT/L4001A	N/NT/L4001M2A
N/NT/L4003A	N/NT/L4003M2A
N/NT/L4005A	N/NT/L4005M2A
Axiální ovládací přístroje (str. 42)	
1 modul	2 moduly
N/NT/L4051A	N/NT/L4051M2A
N/NT/L4053A	N/NT/L4053M2A
N/NT/L4054A	N/NT/L4054M2A
N/NT/L4055A	N/NT/L4055M2A
	LN4743V230V (230 V)
	H4743B/230 (230V)
	LN4743V230 (230 V)
	LN4743V12 (12/24 V)
	LN4743V12V (12/24 V)
Tlačítka s kontrolkou (str. 46)	
1 modul	
N/NT/L4038R	
N/NT/4038V	
LN4040	
Signalizační přístroje – kontrolky (str. 55)	
1 modul	
N/NT/L4371A	LN4742V230T (230 V)
N/NT/L4371T	LN4742V12T (12/24 V)
N/NT/L4371R	
N/NT/L4371V	
N/NT/L4372AV (2 LED)	
N/NT/L4372RT (2 LED)	

OVLÁDÁNÍ PODSVÍCENÍ LED SPOJENÍ

Poznámka: V případě, že spínač ovládá LED nebo úspornou žárovku (kompaktní žárovku), je pro realizaci orientačního podsvětlení tohoto spínače nutné k přístroji přivést N vodič.

Pro vyšší jas signalizační funkce podsvětlení v kolébkových ovládacích přístrojích bílé barvy použijte speciální bílou krytku N4915LN, N4915M2LN, N4915M3LN.


PŘÍKLADY ZAPOJENÍ LED SIGNÁLKY DO SPÍNAČE



MONTÁŽNÍ DESKY

PRO HRANATÉ A OVÁLNÉ RÁMEČKY

2 MODULY



LN4702

3 MODULY



LN4703



LN4704



LN4707




LN4726


Obj. č.	2MODULOVÁ MONTÁŽ – PLASTOVÁ MONTÁŽNÍ DESKA
<input type="radio"/> LN4702	2modulová deska pro oválné a hranaté krycí rámečky – upevnění šrouby

Obj. č.	3MODULOVÁ MONTÁŽ – PLASTOVÁ MONTÁŽNÍ DESKA
<input type="radio"/> LN4703	3modulová montážní deska pro oválné a hranaté LIVINGLIGHT krycí rámečky – upevnění šrouby
<input type="radio"/> LN4704	4modulová montážní deska pro oválné a hranaté LIVINGLIGHT krycí rámečky – upevnění šrouby
<input type="radio"/> LN4707	7modulová montážní deska pro oválné a hranaté LIVINGLIGHT krycí rámečky – upevnění šrouby
<input type="radio"/> LN4726	3+3 modulová montážní deska pro oválné a hranaté LIVINGLIGHT krycí rámečky – upevnění šrouby

PRO RÁMEČKY AIR



LN4702E



LN4703C



LN4704C



LN4707C



LN4726C

Obj. č.	2 MODULOVÁ MONTÁŽ – AIR
<input type="radio"/> LN4702E	2modulová montážní deska pro AIR krycí rámečky série LNE... – použití také pro 2+2 a 2+2+2 rámečky




Obj. č.	3MODULOVÁ MONTÁŽ – AIR
<input type="radio"/> LN4703C	3modulová montážní deska pro AIR krycí rámečky série LNC... – upevnění šrouby
<input type="radio"/> LN4704C	4modulová montážní deska pro AIR krycí rámečky série LNC... – upevnění šrouby
<input type="radio"/> LN4707C	7modulová montážní deska pro AIR krycí rámečky série LNC... – upevnění šrouby
<input type="radio"/> LN4726C	3+3 modulová montážní deska pro AIR krycí rámečky série LNC... – upevnění šrouby

KRYTKY NA MONTÁŽNÍ DESKU A PŘÍSLUŠENSTVÍ




Obj. č.	KRYTKY NA MONTÁŽNÍ DESKU
○ LN4782	 krytka pro 2modulovou montážní desku obj. č. LN4702
○ LN4783	 krytka pro 3modulovou montážní desku obj. č. LN4703
○ LN4784	 krytka pro 4modulovou montážní desku obj. č. LN4704
○ LN4787	 krytka pro 7modulovou montážní desku obj. č. LN4707
○ LN4786	 krytka pro 3+3 modulovou montážní desku obj. č. LN4726

PŘÍSLUŠENSTVÍ

○ 503CG	 ochranné víčko pro zapuštěnou krabici 503E, lze použít během dokončovacích omítacích prací
○ 503EV	 vnitřní přepážka, materiál pryskyřice, pro krabici 503E, pro oddělení datových a silových okruhů
○ 503EC	 přední kryt pro zapuštěnou krabici 503E pro použití jako přípojovací krabice, může být natřen
○ 504EC	 kryt jako výše pro montážní krabice 504E
○ 506EC	 kryt jako výše pro montážní krabice 506E
○ 503DE	 vnitřní přepážka, materiál pryskyřice, pro krabice 503E a 504E
○ 503ED	 vodorovná a svislá spojka do krabice 503E, nepoužívat s nástavcem k instalačním krabicím
○ 500/02	 2 ks šroubů 30 mm dlouhých, pro instalaci montážních desek na krabice upevněné pod omítku





PŘÍSLUŠENSTVÍ PRO VYKRUŽOVAČ

○ PBD68	 diskový nástavec k vykružovačům pro instalaci krabic do sádkartonu
---------	--

Poznámka: Pro vykružovače Ø 68mm. Používá se pro vyfrézování prohlubně okolo vykrouženého otvoru pro dokonalé zapuštění instalačních krabic B.Ticino do sádkartonu.

PŘÍSLUŠENSTVÍ PRO 3MODULOVÝ STANDARD



Obj. č.	NÁSTAVCE K INSTALAČNÍM KRABICÍM
○ 503ESE	 adaptér pro zvýšení hloubky krabice 503E, montáž pod omítku
○ 504ESE	 adaptér pro zvýšení hloubky krabice 504E, montáž pod omítku
○ 506LSE	 adaptér pro zvýšení hloubky krabice 506L, montáž pod omítku
○ 506ESE	 adaptér pro zvýšení hloubky krabice 506E, montáž pod omítku

Tyto adaptéry mohou být použity při zasazování nových instalačních krabic do zdi. Zjednodušují instalaci v případě, že je v jedné krabici více kabelů, nebo pro velmi hluboké přístroje.




PRODUKTY S NUTNOSTÍ POUŽITÍ NÁSTAVCE K INSTALAČNÍM KRABICÍM – LIVINGLIGHT AIR (3MODULOVÁ MONTÁŽ)

Nástavec k instal. krabicím	Určeno pro produkty	Obj. č.
10 A 2 moduly	otočný stmívač s vestavěným střídavým přepínačem, 1 modul	<input type="checkbox"/> N4402N <input type="checkbox"/> NT4402N <input type="checkbox"/> L4402N
	otočný stmívač, 1 modul	<input type="checkbox"/> N4406 <input type="checkbox"/> NT4406 <input type="checkbox"/> L4406
1modulové axiální tlačítko 10 A + MyHome interface		<input type="checkbox"/> N4055A <input type="checkbox"/> NT4055A <input type="checkbox"/> L4055A
	2modulové axiální tlačítko 10 A + MyHome interface	<input type="checkbox"/> N4055M2A <input type="checkbox"/> NT4055M2A <input type="checkbox"/> L4055M2A
	zásuvka pro holicí strojek 230 V~	<input type="checkbox"/> N4177 <input type="checkbox"/> NT4177 <input type="checkbox"/> L4177
	nouzové svítidlo, 3 hodiny, 4 moduly	○ L4384/3
	nouzové svítidlo, 3 hodiny, 6 modulů	○ L4386/3



ODSAZOVACÍ DESKY PRO LIVINGLIGHT AIR (3MODULOVÁ MONTÁŽ)

Pro případy renovací, kde jsou již instalační krabice (s min. hloubkou 50 mm) ve zdi a nástavce tedy již nelze použít, jsou doporučeny následující odsazovací desky:

○ 503ESC	 odsazovací deska pro montáž LIVINGLIGHT AIR na stávající krabici 503E
○ 504ESC	 odsazovací deska pro montáž LIVINGLIGHT AIR na stávající krabici 504E
○ 506LSC	 odsazovací deska pro montáž LIVINGLIGHT AIR na stávající krabici 506L
○ 506ESC	 odsazovací deska pro montáž LIVINGLIGHT AIR na stávající krabici 506E

VIDEO VSTUPNÍ SYSTÉM




Video displeje a kamery



344400 344413 344411 344412

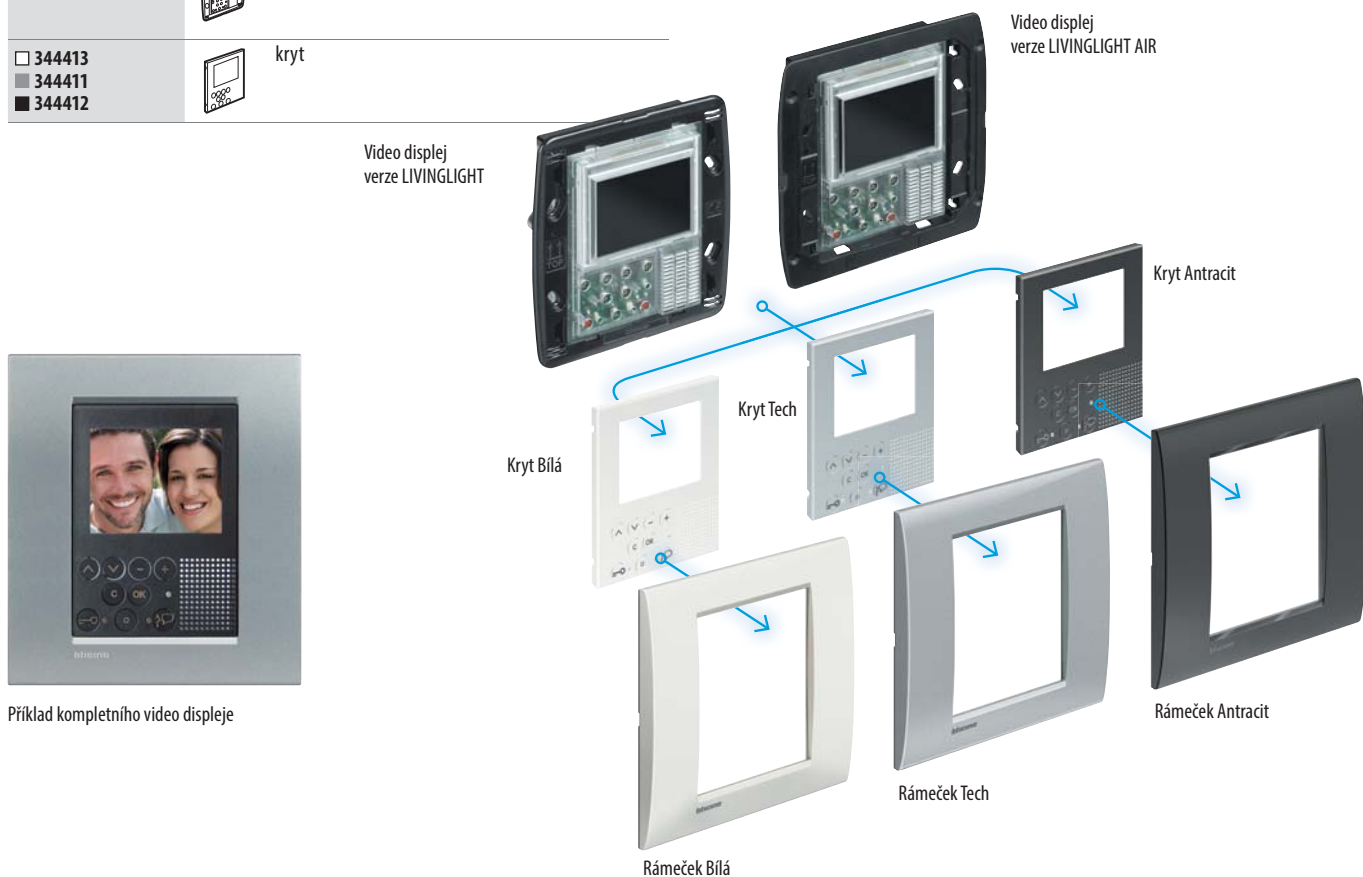


391658 391659 391647

Obj. č.	VIDEO DISPLEJ
○ 344400	 <p>LIVINGLIGHT hands-free video displej s barevnou 2,5" obrazovkou Možnosti: – klasický video telefon nebo ovladač moderní elektroinstalace MyHOME (žaluzie, světla, topení, zvuk...) – sepnutí el. zámku nebo přídatné zátěže (garážová vrata, osvětlení...) – přídatné vyzváněcí tlačítko – s rozhraním obj. č. 346833 – přehledová funkce (přepínání mezi kamerami) – napájení z komunikační sběrnice (svorka BUS) nebo lokální (svorka 1 a 2) – interkom – adresný až pro 30 účastníků – funkce profesionální studio (zámek se otevírá automaticky ihned po zazvonění z panelu – vhodné např. pro lékaře s ordinací v rodinném domě) – přídatný zvonek (např. obj. č. 349412) – volba vyzváněcích melodií a hlasitosti – konfigurace pomocí konfigurátorů, OSD menu nebo nejlépe PC (mini USB) Displej je nutné doplnit o kryt a designový rámeček. Instaluje se do inst. krabice obj. č. PB526 (suché příčky) nebo 506E (zdívo).</p>
○ 344401	 <p>jako předešlé – pro instalaci s designovými rámečky AIR</p>
□ 344413 ■ 344411 ■ 344412	 <p>kryt</p>

Obj. č.	2VODIČOVÁ KAMERA – VNITŘNÍ INSTALACE
□ 391658 ■ 391659 ■ 391657	 <p>barevná 2vodičová kamera pro montáž do zapuštěné instalační krabice, pevný objektiv 3,7 mm, 1/3" CCD, rozlišení 380 řádků horizontálně, mikrofon, nutno doplnit o designový rámeček a montážní desku</p>

Obj. č.	KOAXIÁLNÍ KAMERA – VNITŘNÍ INSTALACE
□ 391648 ■ 391649 ■ 391647	 <p>jako předešlé – s koaxiálním výstupem, napájení 12 Vd.c.; 120 mA (max.)</p>



PŘÍSTROJE PRO HOTELY



LN4549



L4177



NT4915TN



N4915SETBL



N4373H



NT4915DD



NT4915MR





N4547



N4033



Obj. č.

KARTOVÉ SPÍNAČE

<input type="radio"/> LN4549	 kartový spínač se signálkou, doběh 30s, napájení 230V \sim , zátěž 1,5–30 VA pro použití s relé nebo stykačem, 2 moduly, doplnit krytem
<input type="radio"/> LN4548	 kartový spínač RFID se signálkou, doběh 30s, napájení 230V \sim , zátěž 1,5–30 VA pro použití s relé nebo stykačem, 2 moduly, doplnit krytem, pro použití s kartou obj. č. 0 767 11 nebo jinou s čipem 13,56 MHz (např. Mifare).
<input type="radio"/> 0 767 11	Karta s čipem 13,56 MHz Rozměr 50 × 80 mm. Možnost potisku

Obj. č.

KRYTY SE SYMBOLY

<input type="checkbox"/> N4915TN <input type="checkbox"/> NT4915TN <input type="checkbox"/> L4915TN	 krytka pro kolebkové přístroje, nutno osadit podsvětlitelnými difuzory, 1 modul
<input type="checkbox"/> N4915SETBL <input type="checkbox"/> NT4915SETBL <input type="checkbox"/> L4915SETBL	 sada 50 podsvětlovacích difuzérů se symbolem lůžka

KRYTY PRO KARTOVÝ SPÍNAČ

<input type="checkbox"/> N4547 <input type="checkbox"/> NT4547 <input type="checkbox"/> L4547	 Kryt pro kartové spínače, 2 moduly
<input type="checkbox"/> N4551 <input type="checkbox"/> NT4551 <input type="checkbox"/> L4551	 Kryt pro kartové spínače, 3 moduly (pro italský standard)

ZÁSUVKA PRO HOLIČÍ STROJEK


<input type="checkbox"/> N4177* <input type="checkbox"/> NT4177* <input type="checkbox"/> L4177*	 zásuvka pro holičí strojek s oddělovacím transformátorem, napájení 230 V \sim , 50/60 Hz, výstup 115/230 V \sim , 20 VA
--	---

* **Poznámka:** V případě montáže do AIR krycích rámečků, je třeba použít nástavec k instalačním krabicím pro jednodušší montáž.

TLAČÍTKO TAHOVÉ

<input type="checkbox"/> N4033 <input type="checkbox"/> NT4033 <input type="checkbox"/> L4033	 tahové tlačítko 1 P NO, 10 A pro alarm do koupelny
---	--

KRYTKY SE SYMBOLY

<input type="checkbox"/> N4915DD <input type="checkbox"/> NT4915DD <input type="checkbox"/> L4915DD	 krytka pro kolébkové ovládací přístroje se symbolem „Nerušit“, 1 modul
<input type="checkbox"/> N4915MR <input type="checkbox"/> NT4915MR <input type="checkbox"/> L4915MR	 krytka pro kolébkové ovládací přístroje se symbolem „Uklidit pokoj“, 1 modul
<input type="checkbox"/> N4915M2DD <input type="checkbox"/> NT4915M2DD <input type="checkbox"/> L4915M2DD	 krytka pro kolébkové ovládací přístroje se symbolem „Nerušit“, 2 moduly

SIGNÁLKA

<input type="checkbox"/> N4373H <input type="checkbox"/> NT4373H <input type="checkbox"/> L4373H	 Signálka před dveře se signalizací „NERUŠIT“ a „Uklidit pokoj“. Nutno doplnit 2 LED signálky obj. č. LN4742V12T (12V)
--	--

MyHOME – RADIO ZigBee®

Automatizace

**ZigBee®
Alliance**

«Legrand je členem
Executive Board»



L4596N



88291



N4599N



88232



LN4578N

CENTRÁLNÍ OVLÁDAČE OSVĚTLENÍ

napájení 1× baterie CR2032 (součást dodávky)

Obj. č.

△ N4596N*
◇ L4596N*



ovládač pro 1 skupinu spínačů – nutno doplnit o 1 ks krytek L/N/NT4915AN**

△ N4597N*
◇ L4597N*



ovládač pro 2 skupiny spínačů – nutno doplnit o 2 ks krytek L/N/NT4915AN

△ N4598N*
◇ L4598N*



ovládač pro 1 skupinu stmívačů – nutno doplnit o 1 ks krytek L/N/NT4915AN + L/N/NT4911ADN

DETEKTOR POHYBU

○ 88291



umožňuje spustit scénář na základě detekovaného pohybu, po nastaveném čase bez zaznamenaného pohybu aktivuje scénář č. 2, dosah 12 m, výchozí nastavení: 15 minut a osvětlení pod 1000 luxů, změna nastavení pomocí ovládačů BMS04001 nebo BMS04003 (viz str. 49), napájení 2× AA baterie LR06 (součást dodávky)

CENTRÁLNÍ OVLÁDAČ ŽALUZÍ

△ N4599N*
◇ L4599N*



ovládač pro 1 skupinu žaluziových spínačů – nutno doplnit o 1 ks krytek L/N/NT4911AHN + L/N/NT4915AN, napájení 1× baterie CR2032 (součást dodávky) S aktory LN4595 nebo 88326 umožňuje stáhnout žaluzie do předem zvolené úrovně – funkce PRESET (funkci nelze nastavit pro motory s interním elektronickým řízením koncové polohy – např. Somfy Ilmo)

OVLÁDAČ SCÉNÁŘŮ

△ N4589N*
◇ L4589N*



ovládač 4 scénářů – nutno doplnit o 2 ks krytek L/N/NT4911N, napájení 1× baterie CR2032 (součást dodávky)

* přístroje jsou včetně montážní desky pro povrchovou instalaci nebo osazení na instalační krabici. Pro instalaci do vícenásobných rámečků použijte instalační krabice a klasické montážní desky (LN4702, LN4703, LN4704, LN4707, LN4726) s adaptérem LN4588. Oválné přístroje Lxxxxx nelze kombinovat s rámečky AIR.

** tyto 2modulové přístroje se doplňují pouze o 1 ks 1modulové krytky, druhý modul je zaslepený (záslepky všech tří barev jsou součástí dodávky)

Obj. č.

BINÁRNÍ VSTUPY

ovládače s 2 binárními vstupy slouží jako rozhraní pro klasická tlačítka, spínače nebo např. čidla, lze je umístit do instalační krabice pod klasické přístroje, napájení 1× baterie CR2032 (součást dodávky), rozměry 40×40×11 mm, vodiče vyvedeny ze zadní strany.

○ 88331



ovládač až pro 2 skupiny ZigBee spínačů (skupinu ovládá současně – vše vypnout / vše zapnout) Přepínač č.6 – ovládání 1 skupiny. Dvě spínací tlačítka – ovládání 2 skupin cyklicky

○ 88332



ovládač pro 2 scénáře Spínač č. 1 – sepnutím spínače aktivuje scénář 1, rozepnutím spínače aktivuje scénář 2. Dvě spínací tlačítka – ovládají 2 nezávislé scénáře.

ROZHRANÍ

○ BT3578



Open/ZigBee rozhraní pro Open Web Net komunikační protokol, USB dongle

□ N4578N

■ NT4578N

■ L4578N



SCS/ZigBee rozhraní pro integraci s SCS sběrníci systému My Home – napájení ze sběrnice, konfiguruje se jako SCS/BUS ovládač a interpretuje povely přiřazených ovládačů ZigBee.

TEPLOTNÍ ČIDLO

○ 88330



rádiové teplotní čidlo (měřící rozsah sondy -25 až +40 °C), aktivuje 2 scénáře v případě že naměřená teplota je o více než 1 °C pod nebo nad jednou ze dvou nastavitelných úrovní, povrchová montáž 76×116 mm, napájení 2× baterie AAA (součást dodávky)

PŘÍSLUŠENSTVÍ

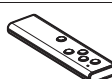
○ LN4588



adaptér pro instalaci povrchových přístrojů (např. centrálních ovládačů a ovládačů scénářů) do klasických montážních desek pro instalační krabice a osazení do vícenásobných rámečků

DÁLKOVÉ OVLÁDAČE

○ 88232



dálkový ovládač – 5 tlačítek pro ovládání scénářů, napájení 2× AAA baterie LR03 (součást dodávky)

○ 573870



dálkový ovládač – 4 tlačítka pro ovládání scénářů, napájení 1× baterie CR2032 (součást dodávky)

○ 88307



dálkový ovládač – 6 tlačítek pro ovládání scénářů, cyklické spínání přístrojů nebo stmívání, napájení 2× AAA baterie LR03 (součást dodávky)

VÝBĚROVÁ TABULKA (viz také str. 43)

Obj. č. přístroje	Obj. č. krytky
LN4590	L/N/NT4915AN
LN4591	L/N/NT4915AN
LN4592	L/N/NT4915AN+L/N/NT4915AN
LN4593	L/N/NT4915AN+ L/N/NT4911ADN
LN4594	L/N/NT4915AN+ L/N/NT4911ADN

VÝBĚROVÁ TABULKA (viz také str. 43)

Obj. č. přístroje	Obj. č. krytky
LN4595	L/N/NT4911AHN+ L/N/NT4915AN
N4589N, L4589N	L/N/NT4911N+L/N/NT4911N
N4596N, L4596N	L/N/NT4915AN
N4597N, L4597N	L/N/NT4915AN+L/N/NT4915AN
N4598N, L4598N	L/N/NT4915AN+ L/N/NT4911ADN
N4599N, L4599N	L/N/NT4911AHN+ L/NT4915AN or N4915LN

MyHOME – RADIO ZigBee®

Automatizace



LN4590



573862



88321



88326

Obj. č.	AKTORY OSVĚTLENÍ – SPÍNAČE napájení 230 V	
<input type="radio"/> LN4590		spínač 60–300 W (dovolené zátěže viz tabulka níže) s indikační LED, bez vodiče N – nutno doplnit o 1 ks krytky L/N/NT4915AN**
<input type="radio"/> LN4591		spínač 2500 W (dovolené zátěže viz tabulka níže) s indikační LED – nutno doplnit o 1 ks krytky L/N/NT4915AN**
<input type="radio"/> LN4592		spínač dvojitý 2× 1000 W (dovolené zátěže viz tabulka níže) s indikační LED – nutno doplnit o 2 ks krytek L/N/NT4915AN
<input type="radio"/> 573862		spínač 2500 W (dovolené zátěže viz tabulka níže), umístění do podhledu
<input type="radio"/> 88324		spínací zásuvkový adaptér 2500 W (dovolené zátěže viz tabulka níže)
<input type="radio"/> 88306		spínač 300 W (dovolené zátěže viz tabulka níže) redukované rozměry, do instalačních krabic nebo do osvětlovacích těles, rozměry 4×4×2 cm, připojovací svorky na dolní straně

** tyto 2modulové přístroje se doplňují pouze o 1 ks 1modulové krytky, druhý modul je zaslepený (záslepky všech tří barev jsou součástí dodávky)

Obj. č.	AKTORY OSVĚTLENÍ – STMÍVAČE napájení 230 V	
<input type="radio"/> LN4593		stmívač 60–300 W (dovolené zátěže viz tabulka níže), indikační LED, bez vodiče N – nutno doplnit o 1 ks krytek L/N/NT4915AN + L/N/NT4911ADN
<input type="radio"/> LN4594		stmívač 1000 VA pro předřadníky 0–10 V (dovolené zátěže viz tabulka níže), indikační LED – nutno doplnit o 1 ks krytek L/N/NT4915AN + L/N/NT4911ADN
<input type="radio"/> 573864		stmívač 60–600 W (dovolené zátěže viz tabulka níže) pro umístění do podhledu
<input type="radio"/> 573866		stmívač 1000 VA pro předřadníky 0–10 V (dovolené zátěže viz tabulka níže), umístění do podhledu
<input type="radio"/> 88321		stmívatelný zásuvkový adaptér 60–500 W (dovolené zátěže viz tabulka níže)

Obj. č.	AKTORY PRO ŽALUZIE napájení 230 V	
<input type="radio"/> LN4595		žaluziový spínač pro motory 270–500 VA, nutno doplnit o 1 ks krytek L/N/NT4911AHN + L/N/NT4915AN
<input type="radio"/> 88326		žaluziový spínač 460 VA do podhledu nebo těles žaluzií

Obj. č.	LN4590	LN4591 573858	LN4592	573860	573862	88306	88324
klasické a halogenové žárovky	60–300 W	2500 W	2× 1000 W	2× 2500 W	2500 W	300 W	2500 W
MN žár. s elektronickým nebo feromagnetickým tr.	60–300 VA	2500 VA	2× 1000 VA	2× 2500 VA	2500 VA	250 VA	2500 VA
žárovkové trubice, úsporné žárovky a LED	–	1250 VA	2× 500 VA	2× 1250 VA	1250 VA	150 VA, LED 100 W	1250 VA
motory	–	250 VA	2× 100 VA	2× 250 VA	250 VA	–	–

Obj. č.	LN4593	LN4594 573866	573864	88321
klasické a halogenové žárovky	60–300 W	–	60–600 W	50–500 W
MN žár. feromagnetickým tr.	60–300 VA	–	60–450 VA	60–500 VA
MN žár. s elektronickým tr.	60–300 VA	–	60–600 VA	60–500 VA
žárovkové trubice s předřadníkem	–	1000 VA	–	–

LIVING LIGHT

JEDNA ŘADA

3 BARVY PŘÍSTROJŮ

bílá, tech, antracit

3 VÝJIMEČNÉ TVARY RÁMEČKŮ

air, oválný, hranatý

NEOMEZENÉ MNOŽSTVÍ KOMBINACÍ



OVÁLNÉ
RÁMEČKY



RÁMEČKY AIR



HRANATÉ
RÁMEČKY

2 MODULY (OSOVÁ ROZTEČ 71 MM)

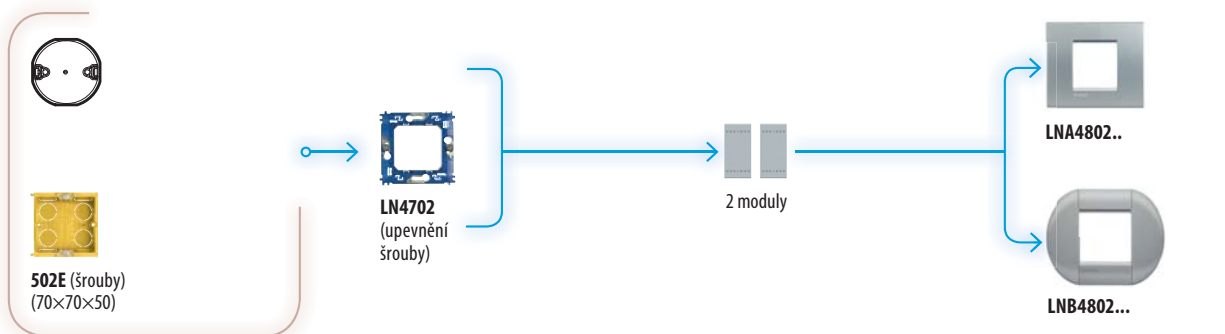
Hranaté a oválné krycí rámečky

Instalační krabice

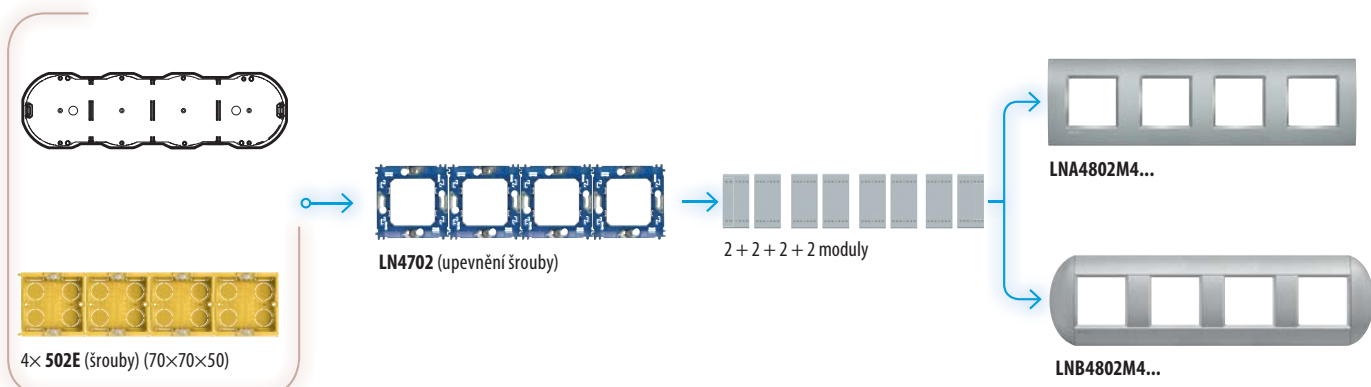
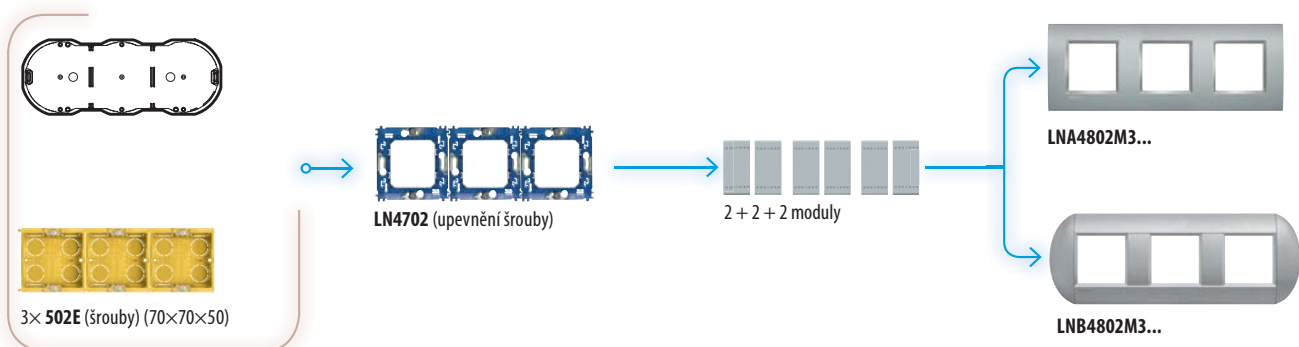
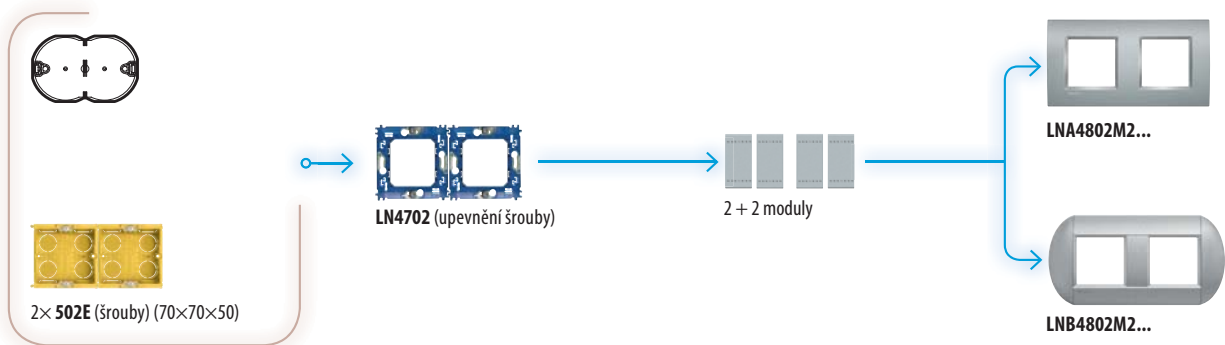
Montážní deska

Počet modulů

Krycí rámečky



HORIZONTÁLNÍ INSTALACE OSOVÁ ROZTEČ PŘÍSTROJŮ 71 mm




Instalační krabice

VERTIKÁLNÍ INSTALACE
OSOVÁ ROZTEČ PŘÍSTROJŮ 71 mm



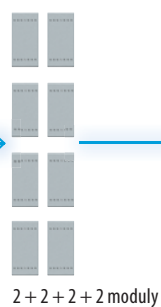
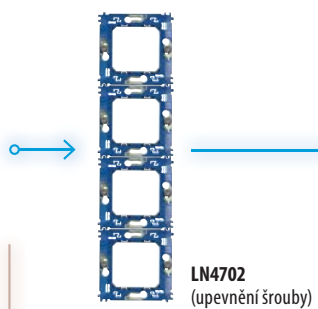
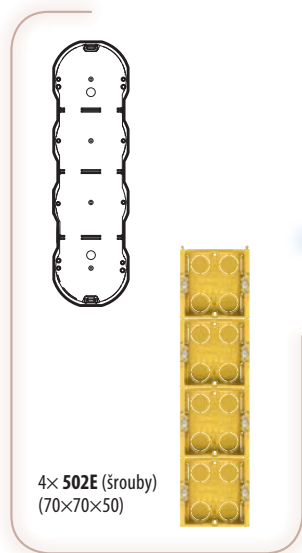
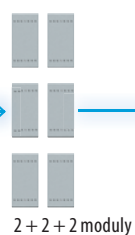
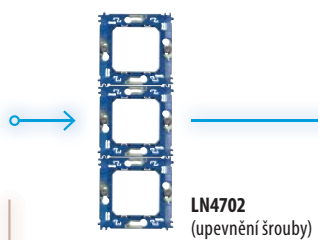
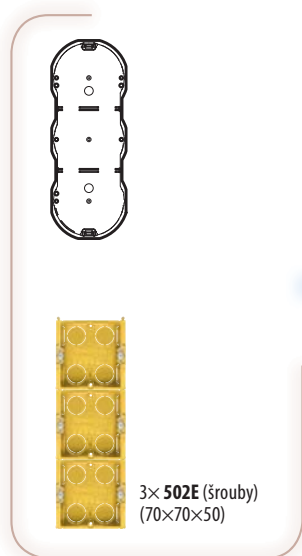
Montážní deska



Počet modulů














Krycí rámečky



HRANATÉ RÁMEČKY – 2 MODULY

Přehled barev a materiálů

KOVOVÉ Materiál: zamak	 Ledové zlato – OA	 Bronz – BZ	 Nikl – NS
	 Kámen – NA	 Stříbrná – AG	 Broušená ocel – ACS
	 Zelená – PK	 Běžová – SQ	 Cihlová – RK
MATNÉ Materiál: zamak	 Šedá – AE	 Fialová – CB	















OBJEDNACÍ ČÍSLA HRANATÝCH KRYCÍCH RÁMEČKŮ
2 moduly – LNA4802...
2+2 moduly – osová rozteč 71 mm – LNA4802M2...
2+2+2 moduly – osová rozteč 71 mm – LNA4802M3...
2+2+2+2 moduly – osová rozteč 71 mm – LNA4802M4...

<p>POLYMEROVÉ Materiál: polymerový plast</p>	 <p>Tyrkysově zelená – VD</p>	 <p>Oranžová – OD</p>	 <p>Modrá – AD</p>
<p>KRISTALL Materiál: polymerový plast</p>	 <p>Kouřová – KF</p>	 <p>Matně bílá – KA</p>	 <p>Ledově bílá – KG</p>
<p>NEUTRÁLNÍ Materiál: polymerový plast</p>	 <p>Antracit – AR</p>	 <p>Bílá – BI</p>	 <p>Tech – TE</p>
<p>DŘEVO Materiál: masivní dřevo</p>	 <p>Třešeň – LCA</p>	 <p>Bambus – LBA</p>	 <p>Ořech – LNC</p>
<p>TRANSPARENTNÍ Materiál: polymerový plast</p>	 <p>Transparentní</p> <p>POZNÁMKA: Design je pouze ilustrační, můžete realizovat svůj vlastní – str. 88</p>		

OVÁLNÉ RÁMEČKY – 2 MODULY
























Přehled barev a materiálů

KOVOVÉ Materiál: zamak			
	Zlato – OC	Tmavá ocel – AC	Titan – TC
			
	Chrom – CR		
PŘÍRODNÍ Materiál: zamak			
	Grafit – GF	Marrakech – MA	Cordoba – CO
			
	Siena – SI		
OBJEDNACÍ ČÍSLA OVÁLNÝCH KRYCÍCH RÁMEČKŮ 2 moduly – LNB4802... 2+2 moduly – osová rozteč 71 mm – LNB4802M2... 2+2+2 moduly – osová rozteč 71 mm – LNB4802M3... 2+2+2+2 moduly – osová rozteč 71 mm – LNB4802M4...			
LESKLÉ Materiál: zamak			
	Grape – GP	Citrónová – CT	Purpurová – SS

<p>2 BAREVNÉ Materiál: polymerový plast</p>	 <p>Hnědošedá – TW</p>	 <p>Šedobílá – TS</p>	 <p>Bronzovošedá – TB</p>
<p>ELEGANTNÍ Materiál: polymerový plast</p>	 <p>Černá – SM</p>	 <p>Běžová – CL</p>	 <p>Hliník – TG</p>
<p>NEUTRÁLNÍ Materiál: polymerový plast</p>	 <p>Antracit – AR</p>	 <p>Bílá – BI</p>	 <p>Tech – TE</p>
<p>DŘEVO Materiál: masivní dřevo</p>	 <p>Třešeň – LCA</p>	 <p>Javor – LAE</p>	 <p>Dub – LRW</p>
<p>NA PŘÁNÍ</p>			<p>Na přání zákazníka mohou být krycí rámečky opatřeny jednobarevným nebo dvoubarevným grafickým symbolem. Minimální objednávkové množství je 20 ks. Kontaktujte Legrand.</p>

HRANATÉ RÁMEČKY – 2 MODULY

Výběrová tabulka

		MODULY			
		2	2+2 Osová rozteč 71 mm	2+2+2 Osová rozteč 71 mm	2+2+2+2 Osová rozteč 71 mm
KOVOVÉ (zamak)					
	Ledové zlato	LNA48020A	LNA4802M20A	LNA4802M30A	LNA4802M40A
	Bronz	LNA4802BZ	LNA4802M2BZ	LNA4802M3BZ	LNA4802M4BZ
	Nikl	LNA4802NS	LNA4802M2NS	LNA4802M3NS	LNA4802M4NS
PŘÍRODNÍ (zamak)					
	Kámen	LNA4802NA	LNA4802M2NA	LNA4802M3NA	LNA4802M4NA
	Stříbrná	LNA4802AG	LNA4802M2AG	LNA4802M3AG	LNA4802M4AG
	Broušená ocel	LNA4802ACS	LNA4802M2ACS	LNA4802M3ACS	LNA4802M4ACS
MATNÉ (zamak)					
	Zelená	LNA4802PK	LNA4802M2PK	LNA4802M3PK	LNA4802M4PK
	Běžová	LNA4802SQ	LNA4802M2SQ	LNA4802M3SQ	LNA4802M4SQ
	Cihlová	LNA4802RK	LNA4802M2RK	LNA4802M3RK	LNA4802M4RK
	Šedá	LNA4802AE	LNA4802M2AE	LNA4802M3AE	LNA4802M4AE
	Fialová	LNA4802CB	LNA4802M2CB	LNA4802M3CB	LNA4802M4CB
POLYMEROVÉ (polymerový plast)					
	Tyrkysově zelená	LNA4802VD	LNA4802M2VD	LNA4802M3VD	LNA4802M4VD
	Oranžová	LNA4802OD	LNA4802M2OD	LNA4802M3OD	LNA4802M4OD
	Modrá	LNA4802AD	LNA4802M2AD	LNA4802M3AD	LNA4802M4AD
KRISTALL (polymerový plast)					
	Kouřová	LNA4802KF	LNA4802M2KF	LNA4802M3KF	LNA4802M4KF
	Matně bílá	LNA4802KA	LNA4802M2KA	LNA4802M3KA	LNA4802M4KA
	Ledově bílá	LNA4802KG	LNA4802M2KG	LNA4802M3KG	LNA4802M4KG
NEUTRÁLNÍ (polymerový plast)					
	Antracit	LNA4802AR	LNA4802M2AR	LNA4802M3AR	LNA4802M4AR
	Bílá	LNA4802BI	LNA4802M2BI	LNA4802M3BI	LNA4802M4BI
	Tech	LNA4802TE	LNA4802M2TE	LNA4802M3TE	LNA4802M4TE
DŘEVO					
	Třešeň	LNA4802LCA	LNA4802M2LCA	LNA4802M3LCA	LNA4802M4LCA
	Bambus	LNA4802LBA	LNA4802M2LBA	LNA4802M3LBA	LNA4802M4LBA
	Ořech	LNA4802LNC	LNA4802M2LNC	LNA4802M3LNC	LNA4802M4LNC
MONTÁŽNÍ DESKY					
Montáž – šrouby		LN4702	LN4702 (x2)	LN4702 (x3)	LN4702 (x4)

OVÁLNÉ RÁMEČKY – 2 MODULY

Výběrová tabulka

MODULY					
		2	2+2 Osová rozteč 71 mm	2+2+2 Osová rozteč 71 mm	2+2+2+2 Osová rozteč 71 mm
KOVOVÉ (zamak)					
	Zlato	LNB48020C	LNB4802M20C	LNB4802M30C	LNB4802M40C
	Tmavá ocel	LNB4802AC	LNB4802M2AC	LNB4802M3AC	LNB4802M4AC
	Titan	LNB4802TC	LNB4802M2TC	LNB4802M3TC	LNB4802M4TC
	Chrom	LNB4802CR	LNB4802M2CR	LNB4802M3CR	LNB4802M4CR
PŘÍRODNÍ (zamak)					
	Grafit	LNB4802GF	LNB4802M2GF	LNB4802M3GF	LNB4802M4GF
	Marrakech	LNB4802MA	LNB4802M2MA	LNB4802M3MA	LNB4802M4MA
	Cordoba	LNB4802CO	LNB4802M2CO	LNB4802M3CO	LNB4802M4CO
	Siena	LNB4802SI	LNB4802M2SI	LNB4802M3SI	LNB4802M4SI
LESKLÉ (zamak)					
	Grape	LNB4802GP	LNB4802M2GP	LNB4802M3GP	LNB4802M4GP
	Citronová	LNB4802CT	LNB4802M2CT	LNB4802M3CT	LNB4802M4CT
	Purpurová	LNB4802SS	LNB4802M2SS	LNB4802M3SS	LNB4802M4SS
2 BAREVNÉ (polymerový plast)					
	Hnědošedá	LNB4802TW	LNB4802M2TW	LNB4802M3TW	LNB4802M4TW
	Šedobílá	LNB4802TS	LNB4802M2TS	LNB4802M3TS	LNB4802M4TS
	Bronzovošedá	LNB4802TB	LNB4802M2TB	LNB4802M3TB	LNB4802M4TB
ELEGANTNÍ (polymerový plast)					
	Černá	LNB4802SM	LNB4802M2SM	LNB4802M3SM	LNB4802M4SM
	Běžová	LNB4802CL	LNB4802M2CL	LNB4802M3CL	LNB4802M4CL
	Hliník	LNB4802TG	LNB4802M2TG	LNB4802M3TG	LNB4802M4TG
NEUTRÁLNÍ (polymerový plast)					
	Antracit	LNB4802AR	LNB4802M2AR	LNB4802M3AR	LNB4802M4AR
	Bílá	LNB4802BI	LNB4802M2BI	LNB4802M3BI	LNB4802M4BI
	Tech	LNB4802TE	LNB4802M2TE	LNB4802M3TE	LNB4802M4TE
DŘEVO					
	Třešeň	LNB4802LCA	LNB4802M2LCA	LNB4802M3LCA	LNB4802M4LCA
	Javor	LNB4802LAE	LNB4802M2LAE	LNB4802M3LAE	LNB4802M4LAE
	Dub	LNB4802LRW	LNB4802M2LRW	LNB4802M3LRW	LNB4802M4LRW
MONTÁŽNÍ DESKY					
Montáž – šrouby		LN4702	LN4702 (x2)	LN4702 (x3)	LN4702 (x4)

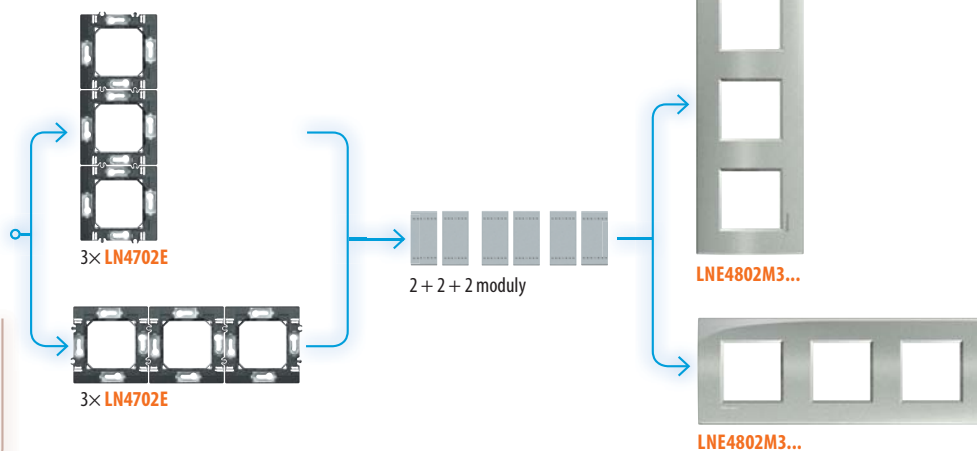
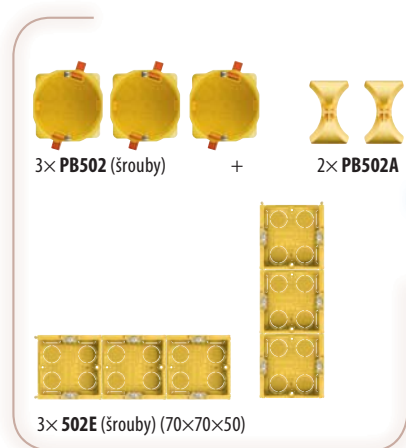
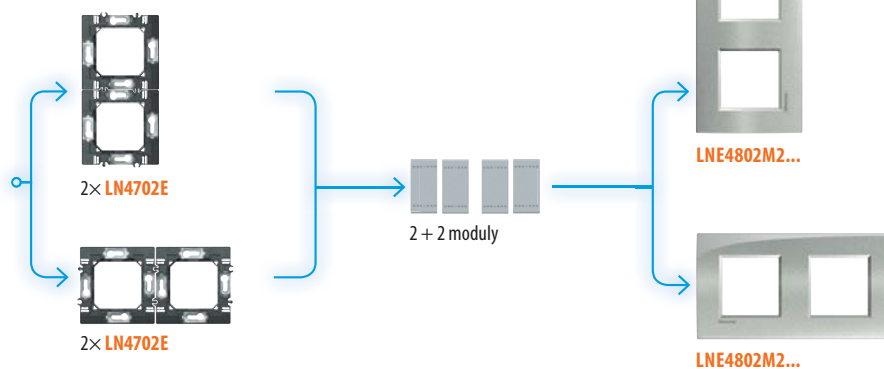
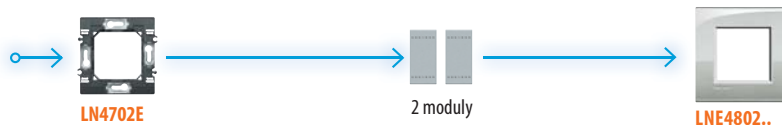
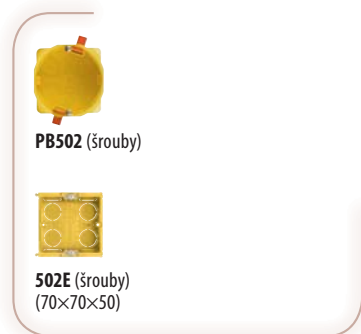
LIVING-LIGHT^{AIR} RÁMEČKY – 2 MODULY (OSOVÁ ROZTEČ 71 MM)

Instalační krabice

Montážní deska

Počet modulů

Krycí rámečky



Pozn.: 40mm krabice pro připojení ohebnými vodiči
50mm krabice pro připojení pevnými vodiči
PB502A = příslušenství pro spojení krabic 502PB

LIVING LIGHT AIR RÁMEČKY – 2 MODULY

Výběrová tabulka



OBJ. Č. RÁMEČKŮ AIR

2 moduly – **LNE4802...**

2 + 2 moduly – **LNE4802M2...**

2 + 2 + 2 moduly – **LNE4802M3...**

POČET MODULŮ

	2	2 + 2	2 + 2 + 2
NEUTRÁLNÍ (zamak)			
	Bílá LNE4802BN	LNE4802M2BN	LNE4802M3BN
	Tech LNE4802TE	LNE4802M2TE	LNE4802M3TE
	Láva LNE4802NL	LNE4802M2NL	LNE4802M3NL
	Stříbro LNE4802GL	LNE4802M2GL	LNE4802M3GL
	Perlet' LNE4802PR	LNE4802M2PR	LNE4802M3PR
LESKLÉ (zamak)			
	Palladium LNE4802PL	LNE4802M2PL	LNE4802M3PL
	Čín LNE4802PT	LNE4802M2PT	LNE4802M3PT
	Nikl LNE4802NK	LNE4802M2NK	LNE4802M3NK
	Zlato LNE4802OF	LNE4802M2OF	LNE4802M3OF
DECOR (zamak)			
	Net LNE4802NE	LNE4802M2NE	LNE4802M3NE
	Ramage LNE4802RM	LNE4802M2RM	LNE4802M3RM
	Stripes LNE4802SP	LNE4802M2SP	LNE4802M3SP
	Greek LNE4802GK	LNE4802M2GK	LNE4802M3GK

MONTÁŽNÍ DESKY

Montáž šrouby	LN4702E	LN4702E (x2)	LN4702E (x3)
---------------	----------------	---------------------	---------------------

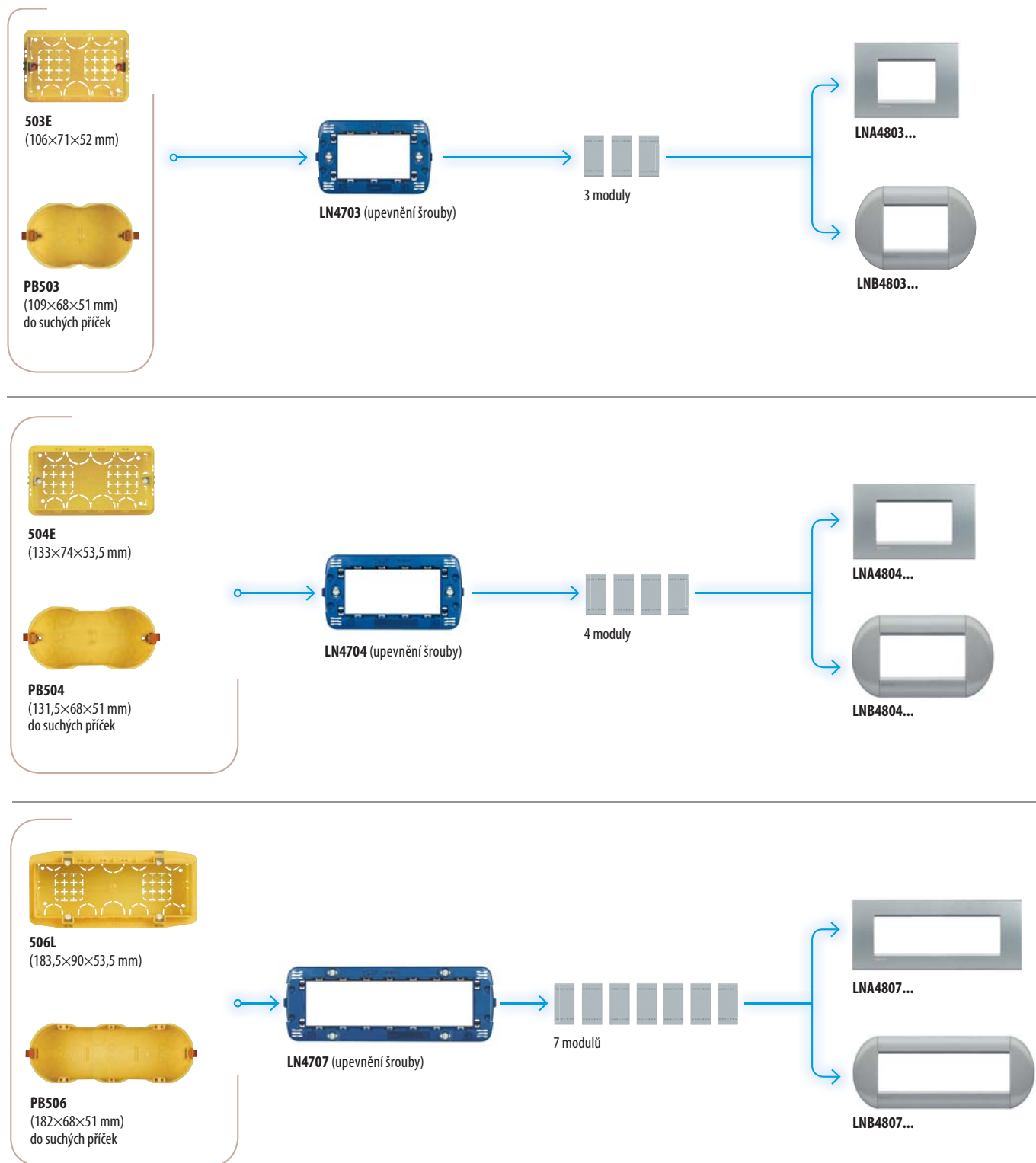
HRANATÉ A OVÁLNÉ RÁMEČKY – 3 MODULY (ITALSKÝ STANDARD)

Instalační krabice


Montážní desky

Počet modulů

Krycí rámečky



Instalační krabice

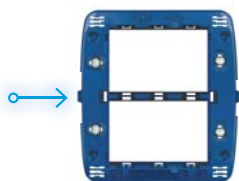


506E
(106×117×52 mm)



PB526
(109×114×51 mm)
do suchých příček

Montážní desky



LN4726 (upevnění šrouby)




proužky dodávány
podle barvy mechanismů

Počet modulů



3+3 moduly

Krycí rámečky
















LNA4826...



LNB4826...

HRANATÉ RÁMEČKY – 3 MODULY (ITALSKÝ STANDARD)

Přehled barev a materiálů

KOVOVÉ Materiál: zamak	 Ledové zlato – OA	 Bronz – BZ	 Nikl – NS
	 Ocel – AC	 Tmavé stříbro – GL	
	 Kámen – NA	 Stříbrná – AG	 Broušená ocel – ACS
	 Zelená – PK	 Běžová – SQ	 Cihlová – RK
MATNÉ Materiál: zamak	 Šedá – AE	 Fialová – CB	












OBJEDNACÍ ČÍSLA HRANATÝCH KRYCÍCH RÁMEČKŮ

- 2 moduly – LNA4802...
- 3 moduly – LNA4803...
- 4 moduly – LNA4804...
- 7 modulů – LNA4807...
- 3+3 moduly – LNA4826...


<p>POLYMEROVÉ Materiál: Polymerový plast</p>			
	<p>Tyrkysově zelená – VD</p>	<p>Oranžová – OD</p>	<p>Modrá – AD</p>
<p>KRISTALL Materiál: Polymerový plast</p>			
	<p>Kouřová – KF</p>	<p>Matně bílá – KA</p>	<p>Ledově bílá – KG</p>
<p>NEUTRÁLNÍ Materiál: Polymerový plast</p>			
	<p>Antracit – AR</p>	<p>Bílá – BI</p>	<p>Tech – TE</p>
<p>DŘEVO Materiál: Masivní dřevo</p>			
	<p>Třešeň – LCA</p>	<p>Bambus – LBA</p>	<p>Óřech – LNC</p>

OVÁLNÉ KRYCÍ RÁMEČKY – 3 MODULY (ITALSKÝ STANDARD)

Přehled barev a materiálů

KOVOVÉ Materiál: zamak	 Zlato – OC	 Tmavá ocel – AC	 Titan – TC
	 Chrom – CR		
PŘÍRODNÍ Materiál: zamak	 Grafit – GF	 Marrakech – MA	 Cordoba – CO
	 Siena – SI	OBJEDNACÍ ČÍSLA OVÁLNÝCH KRYCÍCH RÁMEČKŮ 2 moduly – LNB4802... 3 moduly – LNB4803... 4 moduly – LNB4804... 7 modulů – LNB4807... 3+3 moduly – LNB4826...	
LESKLÉ Materiál: zamak	 Grape – GP	 Citrónová – CT	 Purpurová – SS

2 BAREVNÉ
Materiál: Polymerový plast



Hnědošedá – TW



Šedobílá – TS



Bronzovošedá – TB

ELEGANTNÍ
Materiál: Polymerový plast



Černá – SM



Běžová – CL



Hliník – TG

NEUTRÁLNÍ
Materiál: Polymerový plast



Antracit – AR



Bílá – BI



Tech – TE


DŘEVO
Materiál: masivní dřevo



Třešeň – LCA



Javor – LAE



Dub – LRW

NA PŘÁNÍ



Na přání zákazníka mohou být krycí rámečky opatřeny jednobarevným nebo dvoubarevným grafickým symbolem. Minimální objednávková množství je 20 ks. Kontaktujte Legrand.

HRANATÉ RÁMEČKY – 3 MODULY (ITALSKÝ STANDARD)

Výběrová tabulka

		MODULY				
		2	3	4	7	3+3
KOVOVÉ (zamak)						
	Ledové zlato	LNA48020A	LNA48030A	LNA48040A	LNA48070A	LNA48260A
	Bronz	LNA4802BZ	LNA4803BZ	LNA4804BZ	LNA4807BZ	LNA4826BZ
	Nikl	LNA4802NS	LNA4803NS	LNA4804NS	LNA4807NS	LNA4826NS
	Ocel	LNA4802AC	LNA4803AC	LNA4804AC	LNA4807AC	LNA4826AC
	Tmavé stříbro	LNA4802GL	LNA4803GL	LNA4804GL	LNA4807GL	LNA4826GL
PŘÍRODNÍ (zamak)						
	Kámen	LNA4802NA	LNA4803NA	LNA4804NA	LNA4807NA	LNA4826NA
	Stříbrná	LNA4802AG	LNA4803AG	LNA4804AG	LNA4807AG	LNA4826AG
	Broušená ocel	LNA4802ACS	LNA4803ACS	LNA4804ACS	LNA4807ACS	LNA4826ACS
MATNÉ (zamak)						
	Zelená	LNA4802PK	LNA4803PK	LNA4804PK	LNA4807PK	LNA4826PK
	Běžová	LNA4802SQ	LNA4803SQ	LNA4804SQ	LNA4807SQ	LNA4826SQ
	Cihlová	LNA4802RK	LNA4803RK	LNA4804RK	LNA4807RK	LNA4826RK
	Šedá	LNA4802AE	LNA4803AE	LNA4804AE	LNA4807AE	LNA4826AE
	Fialová	LNA4802CB	LNA4803CB	LNA4804CB	LNA4807CB	LNA4826CB
POLYMEROVÉ (polymerový plast)						
	Tyrkysově zelená	LNA4802VD	LNA4803VD	LNA4804VD	LNA4807VD	LNA4826VD
	Oranžová	LNA4802OD	LNA4803OD	LNA4804OD	LNA4807OD	LNA4826OD
	Modrá	LNA4802AD	LNA4803AD	LNA4804AD	LNA4807AD	LNA4826AD
KRISTALL (polymerový plast)						
	Kouřová	LNA4802KF	LNA4803KF	LNA4804KF	LNA4807KF	LNA4826KF
	Matně bílá	LNA4802KA	LNA4803KA	LNA4804KA	LNA4807KA	LNA4826KA
	Ledově bílá	LNA4802KG	LNA4803KG	LNA4804KG	LNA4807KG	LNA4826KG
NEUTRÁLNÍ (polymerový plast)						
	Antracit	LNA4802AR	LNA4803AR	LNA4804AR	LNA4807AR	LNA4826AR
	Bílá	LNA4802BI	LNA4803BI	LNA4804BI	LNA4807BI	LNA4826BI
	Tech	LNA4802TE	LNA4803TE	LNA4804TE	LNA4807TE	LNA4826TE
DŘEVO (masivní dřevo)						
	Třešeň	LNA4802LCA	LNA4803LCA	LNA4804LCA	LNA4807LCA	LNA4826LCA
	Bambus	LNA4802LBA	LNA4803LBA	LNA4804LBA	LNA4807LBA	LNA4826LBA
	Ořech	LNA4802LNC	LNA4803LNC	LNA4804LNC	LNA4807LNC	LNA4826LNC
MONTÁŽNÍ DESKY						
	Montáž šrouby	LN4702	LN4703	LN4704	LN4707	LN4726

OVÁLNÉ RÁMEČKY – 3 MODULY (ITALSKÝ STANDARD)

Výběrová tabulka

		MODULY				
		2	3	4	7	3+3
KOVOVÉ (zamak)						
	Zlato	LNB4802OC	LNB4803OC	LNB4804OC	LNB4807OC	LNB4826OC
	Tmavá ocel	LNB4802AC	LNB4803AC	LNB4804AC	LNB4807AC	LNB4826AC
	Titan	LNB4802TC	LNB4803TC	LNB4804TC	LNB4807TC	LNB4826TC
	Chrom	LNB4802CR	LNB4803CR	LNB4804CR	LNB4807CR	LNB4826CR
PŘÍRODNÍ (zamak)						
	Grafit	LNB4802GF	LNB4803GF	LNB4804GF	LNB4807GF	LNB4826GF
	Marrakech	LNB4802MA	LNB4803MA	LNB4804MA	LNB4807MA	LNB4826MA
	Cordoba	LNB4802CO	LNB4803CO	LNB4804CO	LNB4807CO	LNB4826CO
	Siena	LNB4802SI	LNB4803SI	LNB4804SI	LNB4807SI	LNB4826SI
LESKLÉ (zamak)						
	Grape	LNB4802GP	LNB4803GP	LNB4804GP	LNB4807GP	LNB4826GP
	Citrónová	LNB4802CT	LNB4803CT	LNB4804CT	LNB4807CT	LNB4826CT
	Purpurová	LNB4802SS	LNB4803SS	LNB4804SS	LNB4807SS	LNB4826SS
2 BAREVNÉ (polymerový plast)						
	Hnědošedá	LNB4802TW	LNB4803TW	LNB4804TW	LNB4807TW	LNB4826TW
	Šedobílá	LNB4802TS	LNB4803TS	LNB4804TS	LNB4807TS	LNB4826TS
	Bronzovošedá	LNB4802TB	LNB4803TB	LNB4804TB	LNB4807TB	LNB4826TB
ELEGANTNÍ (polymerový plast)						
	Černá	LNB4802SM	LNB4803SM	LNB4804SM	LNB4807SM	LNB4826SM
	Běžová	LNB4802CL	LNB4803CL	LNB4804CL	LNB4807CL	LNB4826CL
	Hliník	LNB4802TG	LNB4803TG	LNB4804TG	LNB4807TG	LNB4826TG
NEUTRÁLNÍ (polymerový plast)						
	Antracit	LNB4802AR	LNB4803AR	LNB4804AR	LNB4807AR	LNB4826AR
	Bílá	LNB4802BI	LNB4803BI	LNB4804BI	LNB4807BI	LNB4826BI
	Tech	LNB4802TE	LNB4803TE	LNB4804TE	LNB4807TE	LNB4826TE
DŘEVO (masivní dřevo)						
	Třešeň	LNB4802LCA	LNB4803LCA	LNB4804LCA	LNB4807LCA	LNB4826LCA
	Javor	LNB4802LAE	LNB4803LAE	LNB4804LAE	LNB4807LAE	LNB4826LAE
	Dub	LNB4802LRW	LNB4803LRW	LNB4804LRW	LNB4807LRW	LNB4826LRW

MONTÁŽNÍ DESKY

Montáž šrouby	LN4702	LN4703	LN4704	LN4707	LN4726
---------------	--------	--------	--------	--------	--------


LIVING LIGHT^{AIR} RÁMEČKY – 3 MODULY (ITALSKÝ STANDARD)

Instalační krabice*

Montážní desky

Počet modulů

Krycí rámečky Air



503E
(106×71×52 mm)



PB503
(109×68×51 mm)
do sádkartonu



LN4703C (upevnění šrouby)



3 moduly



LNC4803...



504E
(133×74×53.5 mm)



PB504
(131,5×68×51 mm)
do sádkartonu



LN4704C (upevnění šrouby)



4 moduly



LNC4804...

Poznámka: Montážní desky Air jsou dodávány s plastovou krytkou.

*Pro snazší a rychlejší instalaci doporučujeme používat nástavce k instalačním krabicím – str. 39 a str. 60.

Instalační krabice*



506L
(183,5×90×53,5 mm)



PB506
(182×68×51 mm)
do sádkartonu

Montážní desky



LN4707C (upevnění šrouby)

Počet modulů




7 modulů

Krycí rámečky Air




LNC4807...



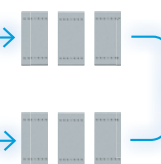
506E
(106×117×52 mm)




PB526
(109×114×51 mm)
do sádkartonu



LN4726C (upevnění šrouby)



3 + 3 moduly



LNC4826...



proužky dodávány
podle barvy mechanismu

Poznámka: Pro instalaci v CZ standardu (osová vzdálenost 71 mm) použijte montážní desku LN4702E a krycí rámeček LNE...
Montážní desku LN4702E lze instalovat na standardní instalační krabice – str. 74.

*Pro snazší a rychlejší instalaci doporučujeme používat nástavce k instalačním krabicím – str. 39 a str. 60.

LIVING LIGHT AIR RÁMEČKY – 3 MODULY (ITALSKÝ STANDARD)

Přehled barev a materiálů

JEDNOBAREVNÉ Materiál: zamak	<p>Bílá – BN</p>	<p>Tech – TE</p>	<p>Antracit – AR</p>
LESKLÉ Materiál: zamak	<p>Čin – PT</p>	<p>Palladium – PL</p>	<p>Zlato – OF</p>
DECOR Materiál: zamak	<p>Ramage – RM</p>	<p>Greek – GK</p>	<p>Net – NE</p>
	<p>Stripes – SP</p>	<p>OBJEDNACÍ ČÍSLA KRYCÍCH RÁMEČKŮ AIR 3 moduly – LNC4803... 4 moduly – LNC4804... 7 modulů – LNC4807... 3+3 moduly – LNC4826...</p>	



Výběrová tabulka

MODULY

		3	4	7	3+3
JEDNOBAREVNÉ (zamak)					
	Bílá	LCN4803BN	LCN4804BN	LCN4807BN	LCN4826BN
	Tech	LCN4803TE	LCN4804TE	LCN4807TE	LCN4826TE
	Antracit	LCN4803AR	LCN4804AR	LCN4807AR	LCN4826AR
NEUTRÁLNÍ (zamak)					
	Láva	LCN4803NL	LCN4804NL	LCN4807NL	LCN4826NL
	Perleť	LCN4803PR	LCN4804PR	LCN4807PR	LCN4826PR
	Stříbro	LCN4803GL	LCN4804GL	LCN4807GL	LCN4826GL
LESKLÉ (zamak)					
	Cín	LCN4803PT	LCN4804PT	LCN4807PT	LCN4826PT
	Palladium	LCN4803PL	LCN4804PL	LCN4807PL	LCN4826PL
	Zlato	LCN4803OF	LCN4804OF	LCN4807OF	LCN4826OF
	Nikl	LCN4803NK	LCN4804NK	LCN4807NK	LCN4826NK
DECOR (zamak)					
	Ramage	LCN4803RM	LCN4804RM	LCN4807RM	LCN4826RM
	Greek	LCN4803GK	LCN4804GK	LCN4807GK	LCN4826GK
	Net	LCN4803NE	LCN4804NE	LCN4807NE	LCN4826NE
	Stripes	LCN4803SP	LCN4804SP	LCN4807SP	LCN4826SP




MONTÁŽNÍ DESKY






Montáž šrouby	LN4703C	LN4704C	LN4707C	LN4726C
---------------	----------------	----------------	----------------	----------------


Poznámka: Pro instalaci v CZ standardu (osová vzdálenost 71mm) použijte montážní desku LN4702E a krycí rámeček LNE...
Montážní desku LN4702E lze instalovat na standardní instalační krabice – str. 75.


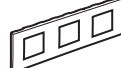
VYTVOŘTE SI VLASTNÍ VYPÍNAČ S TRANSPARENTNÍM RÁMEČKEM

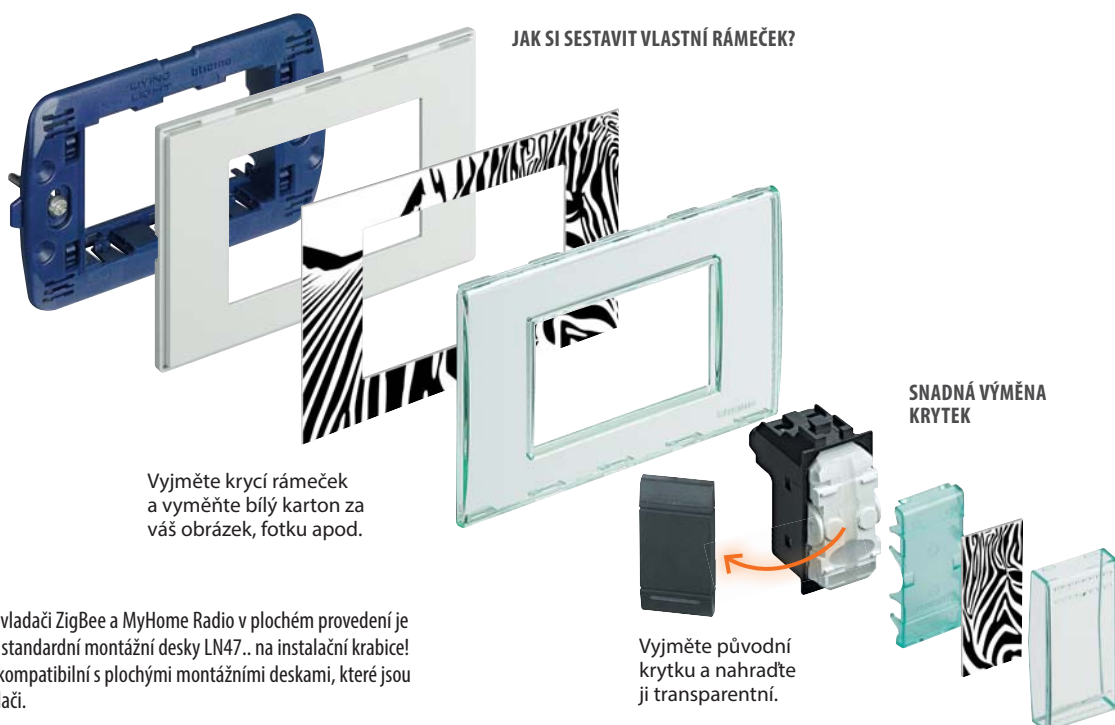
Navrhnete si svůj vlastní spínač včetně krycího rámečku. Jednoduše vyjměte bílý karton vložený pod rámeček a nahradte jej vlastními obrázkem či fotkou. Stejně můžete upravit i krytku v 1,2 nebo 3 modulovém provedení.

Obj. č.	Krytka s volitelným designem pro kolébkové spínače (str. 42 a 46)
○ N4932	1 modul 
○ N4932/2	2 moduly 
○ N4932/3	3 moduly 

Obj. č.	Krycí transparentní rámeček s volitelným designem (doplňte příslušné montážní desky – str. 66–67 a 76–77)
○ LND4802KR	2 moduly 
○ LND4803KR	3 moduly 
○ LND4804KR	4 moduly 
○ LND4807KR	7 modulů 
○ LND4826KR	3 + 3 moduly 



○ LND4802M2KR	 2+2 moduly, osová rozteč 71 mm
○ LND4802M3KR	 2+2+2 moduly, osová rozteč 71 mm



Vyjměte krycí rámeček a vyměňte bílý karton za váš obrázek, fotku apod.

Vyjměte původní krytku a nahradte ji transparentní.

S bezdrátovými (bateriovými) ovladači ZigBee a MyHome Radio v plochém provedení je nutné použít adaptér LN4588 a standardní montážní desky LN47.. na instalační krabici! Rámečky Transparentní nejsou kompatibilní s plochými montážními deskami, které jsou dodávány s bezdrátovými ovladači.

PŘÍSLUŠENSTVÍ A PODLAHOVÉ KRABICE

























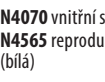


25700

25700F/16
25700F/20150560F
Vykrúžovač pro vytvoření
děr ve zvýšené podlaze150560SB
Krabice pro zapuštěnou
montáž do betonové podlahy

Obj. č.	PŘÍSLUŠENSTVÍ PRO ADAPTÉRY IP 40 A IP 55	
○ 25700		ucpávka vstupu ohebného kabelu Ø 5–14–16–20 mm –
○ 25700F/16		ucpávka trubky s krytím IP55 pro rychlé spojení trubek Ø 16 mm
○ 25700F/20		ucpávka trubky s krytím IP55 pro rychlé spojení trubek Ø 20 mm
○ BT25701		vodorovná přepážka
○ 25701V		svislá přepážka
○ BT25702		vnitřní koncovka pro uzemnění

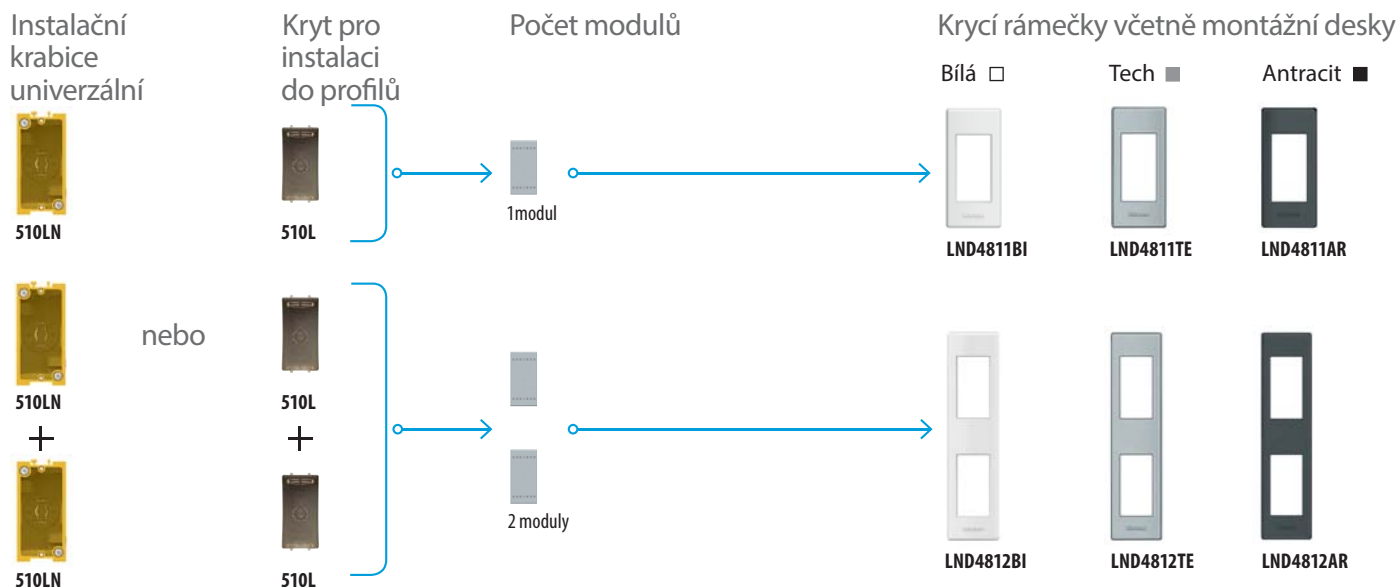
Obj. č.	ELEKTROINSTALAČNÍ MATERIÁL – PODLAHOVÉ KRABICE	
<p>U těchto podlahových krabic se počítá s vybavením jednomodulovými či dvoumodulovými prvky zapojovacího příslušenství série LIVINGLIGHT. Díky krytu s automatickým zavíráním a pantům zhotoveným z kaučuku je zaručena velice kvalitní ochrana (IP40). Existují dvě povrchové úpravy, po kterých lze chodit: nerez a mosaz. V obou případech se jedná o dokonale vyleštěný povrch o nosnosti až 500 kg. Pomocí dvou montážních krabic lze podlahové krabice osazovat do betonové podlahy (o hloubce min. 50 mm), nebo do zvýšené technologické podlahy (o hloubce min. 60 mm).</p> <p>Rozměry: – vnější průměr: 100 mm – převýšení nad podlahou: max. 4,5 mm</p>		
○ 150560AC		dvoumodulová přístrojová vložka, nerez
○ 1505600T		dvoumodulová přístrojová vložka, mosaz
○ 150560SB		krabice pro betonovou podlahu
○ 150560S		krabice pro zapuštěnou montáž do zdvojené podlahy
○ 150560F		vykrúžovací pila pro zdvojené podlahy, průměr kotouče: 86 mm

POVRCHOVÁ MONTÁŽ

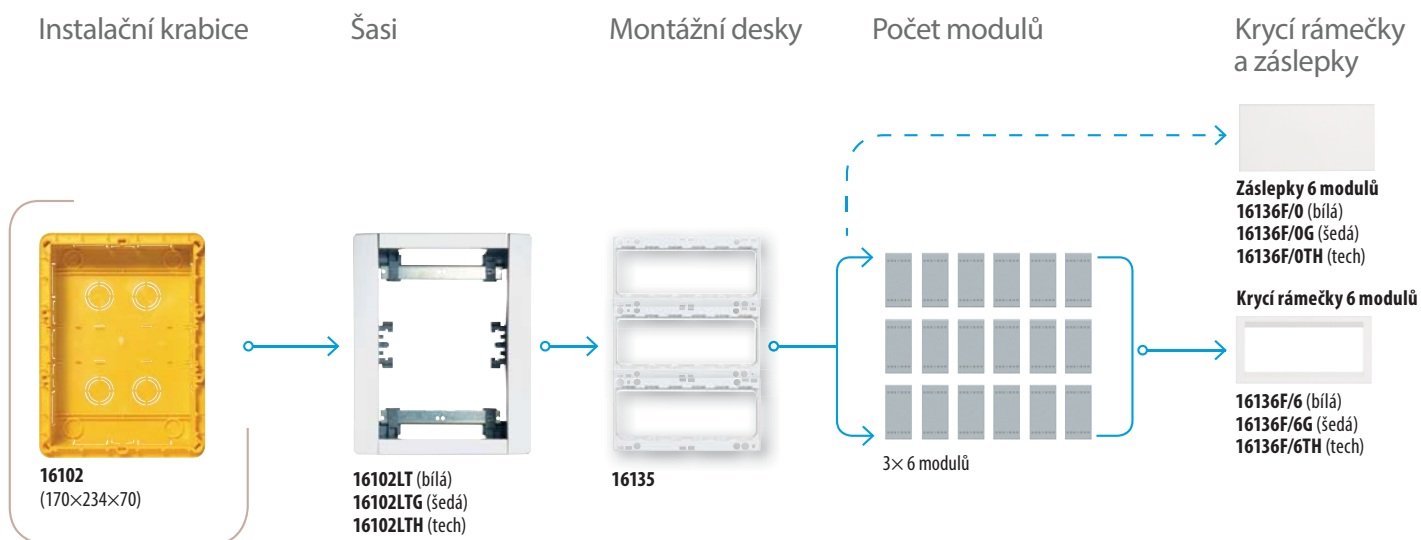
Instalační krabice	Počet modulů	Montážní desky	Krycí rámečky
 <p>502BI (bílá)</p>	 <p>2 moduly</p>	 <p>LN4702</p>	 <p>LNB4802... LNA4802...</p>
 <p>503BI (bílá)</p>	 <p>3 moduly</p>	 <p>LN4703</p>	 <p>LNB4803... LNA4803... LNC4803...</p>
 <p>504BI (bílá)</p>	 <p>4 moduly</p>	 <p>LN4704</p>	 <p>LNB4804... LNA4804... LNC4804...</p>
 <p>N4714 s montážním i krycím rámečkem (215×215×60) (bílá)</p>	 <p>L4714 – s montážním i krycím rámečkem (215×215×60) (antracit)</p>	 <p>2× 7 modulů</p>	
 <p>150418BA s montážním i krycím rámečkem (173×247×65) (bílá)</p>	 <p>150418GR – s montážním i krycím rámečkem (173×247×65) (antracit)</p>	 <p>3× 6 modulů</p>	
 <p>506NP (118×118×55) (bílá)</p>	 <p>N4070 vnitřní siréna (bílá)</p>	 <p>506NP (118×118×55) (bílá)</p>	 <p>NT4070 vnitřní siréna (tech)</p>
	 <p>N4565 reproduktor (bílá)</p>	 <p>506LP (118×118×55) (antracit)</p>	 <p>L4070 vnitřní siréna (antracit)</p>

DALŠÍ TYPY INSTALACE

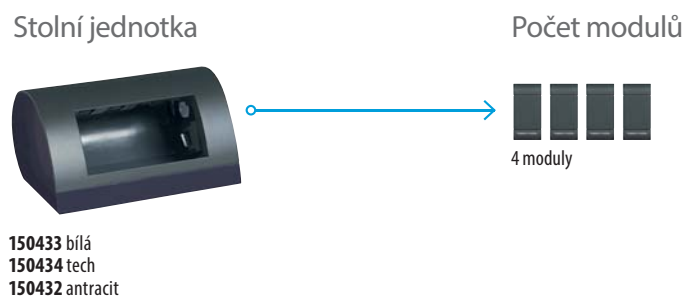
INSTALACE DO SÁDROKARTONU, CIHLOVÝCH ZDÍ A NA PROFILY



INSTALACE ROZVODNÉ KRABICE MULTIBOX PRO ZAPUŠTĚNOU MONTÁŽ



INSTALACE STOLNÍ JEDNOTKY



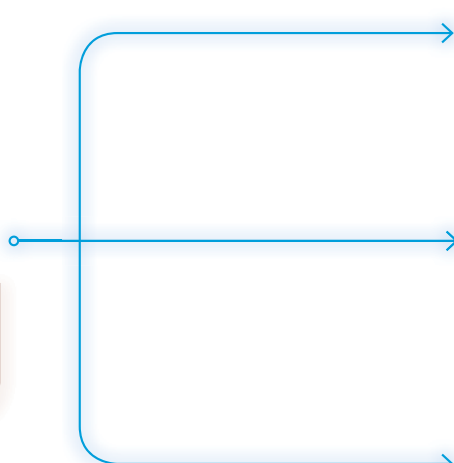
ZAPUŠTĚNÁ MONTÁŽ S RÁMEČKY IP 55 IDROBOX

Instalační krabice

Montážní rámečky

Počet modulů

IDROBOX IP55
Ochranné kryty



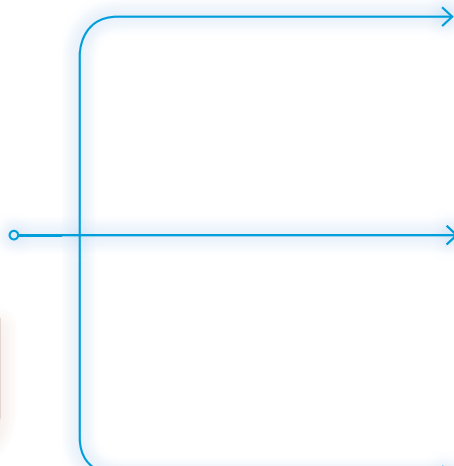
24602N – bílá



BT24602
šedá RAL7035



24602L antracit



24603N – bílá



BT24603 – RAL7035 šedá



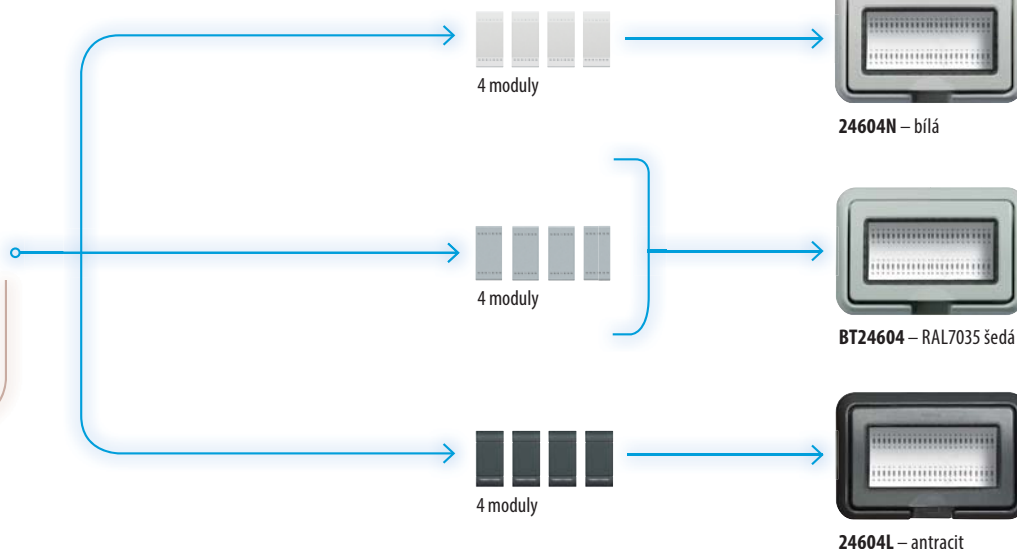

24603L – antracit

Instalační krabice

Montážní rámečky

Počet modulů

IDROBOX IP55
Ochranné kryty



INSTALACE VE ZVÝŠENÉM KRYTÍ

ADAPTÉRY PRO POVRCHOVOU MONTÁŽ IP 44 – IP 55 IDROBOX

IP 40

IP40
1 modul



BT24401

IP40
2 moduly



BT24402

IP40
3 moduly



BT24403

IP40
4 moduly



BT24404

IP 40

IP40
4 moduly



BT24404/2

IP40
6 modulů



BT24406

IP 55

IP55 Idrobox
1 modul



BT24501

IP55 Idrobox
2 moduly



BT24502

IP55 Idrobox
3 moduly



BT24503

IP55 Idrobox
4 moduly

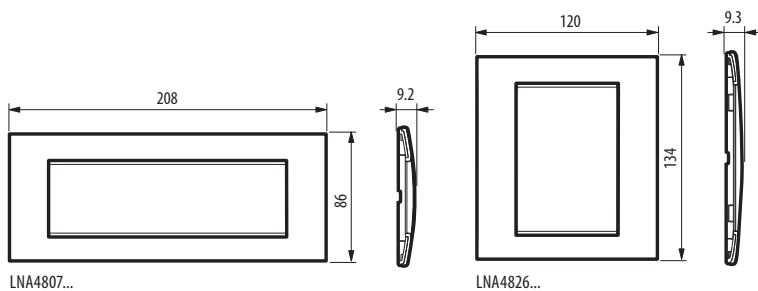
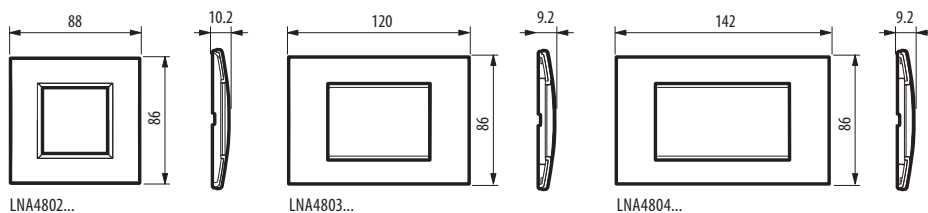


BT24504

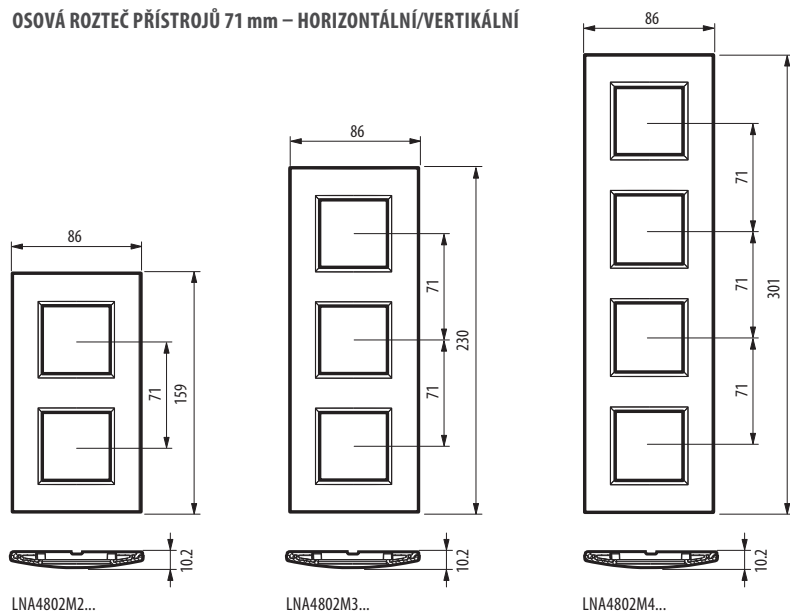
ROZMĚRY

LIVINGLIGHT hranaté krycí rámečky

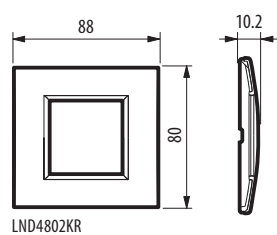
HRANATÉ KRYCÍ RÁMEČKY



OSOVÁ ROZTEČ PŘÍSTROJŮ 71 mm – HORIZONTÁLNÍ/VERTIKÁLNÍ



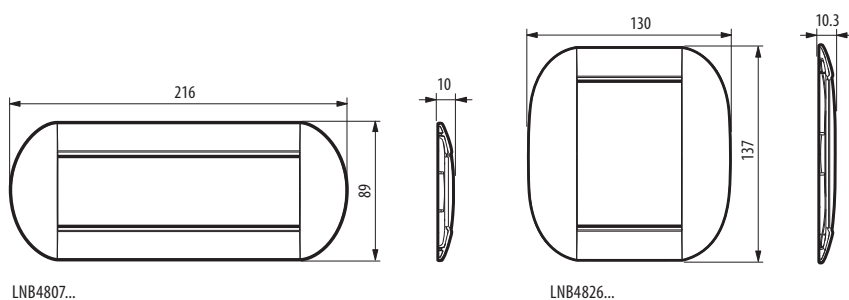
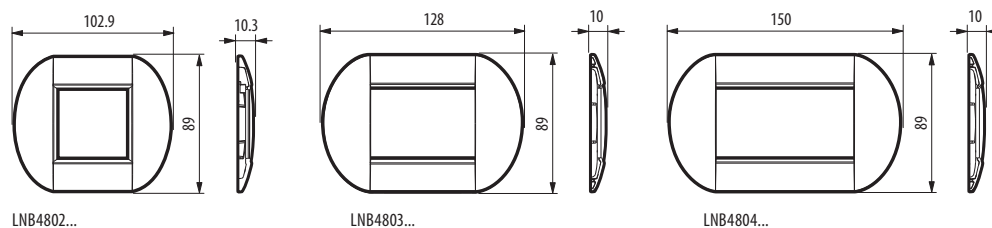
RÁMEČEK TRANSPARETNÍ



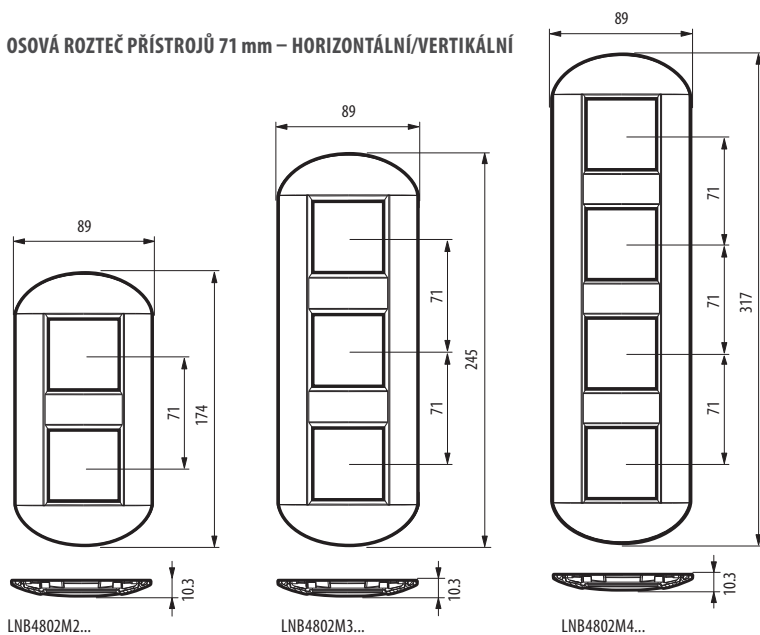
ROZMĚRY

LIVINGLIGHT oválné a AIR krycí rámečky

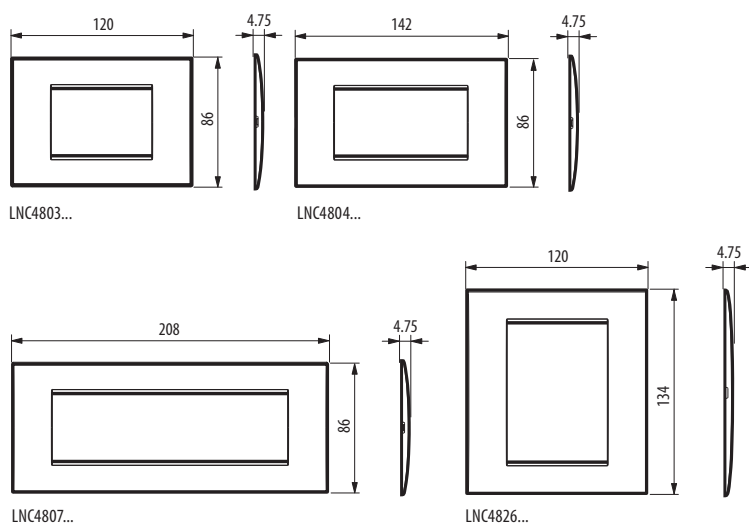
OVÁLNÉ KRYCÍ RÁMEČKY



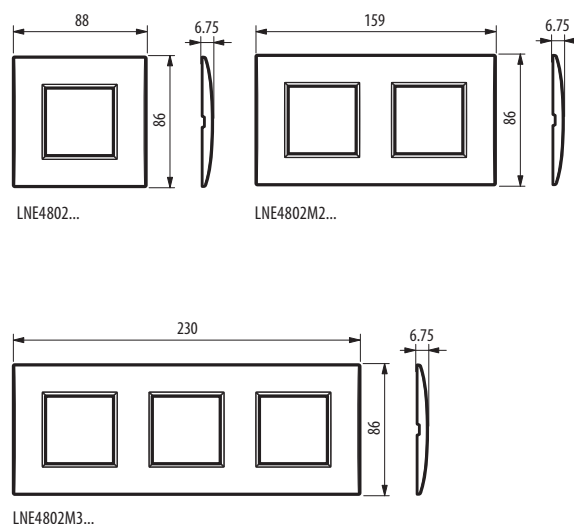
OSOVÁ ROZTEČ PŘÍSTROJŮ 71 mm – HORIZONTÁLNÍ/VERTIKÁLNÍ



LIVINGLIGHT AIR KRYCÍ RÁMEČKY (3MODULOVÝ SYSTÉM)

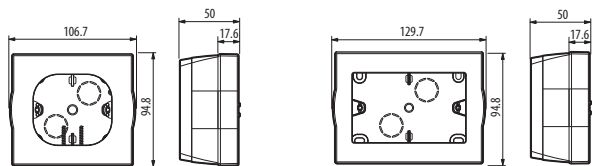


LIVINGLIGHT AIR KRYCÍ RÁMEČKY (2MODULOVÝ SYSTÉM)



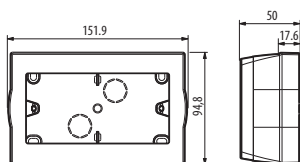
ROZMĚRY

LIVINGLIGHT KRABICE PRO POVRCHOVOU MONTÁŽ



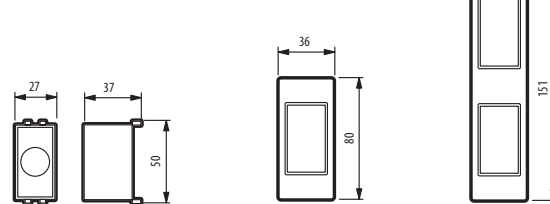
502BI

503BI



504BI

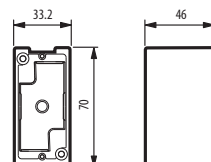
INSTALAČNÍ KRABICE PRO MONTÁŽ NA LIŠTY



510L

LND4811...

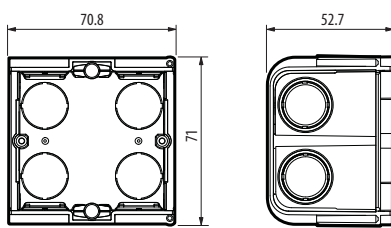
LND4812...



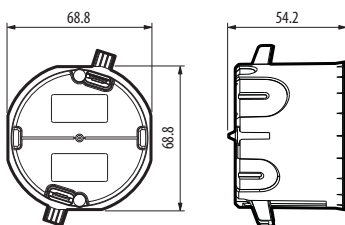
510LN

KRABICE POD OMÍTKU

(pro montáž 2 modulů AIR krycích rámečků)



502E



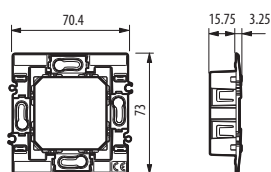
PB502

ROZMĚRY

LIVINGLIGHT AIR montážní desky

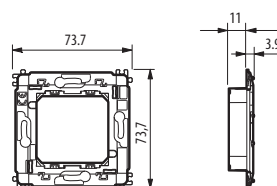
2modulový montážní systém

MONTÁŽNÍ DESKA – 2 MODULY



LN4702E

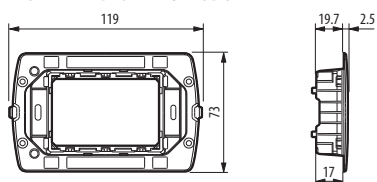
MONTÁŽNÍ DESKA – 2 MODULY



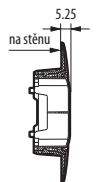
LN4702

3modulový montážní systém

MONTÁŽNÍ DESKA – 3 MODULY



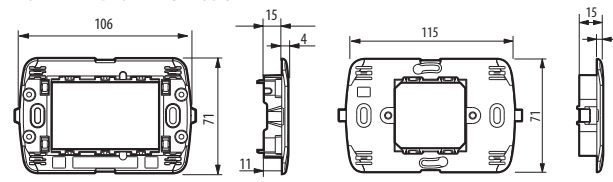
LN4703C



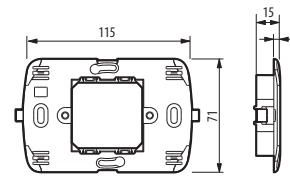
na stěnu

přesah modulů
od stěny

MONTÁŽNÍ DESKA – 3 MODULY

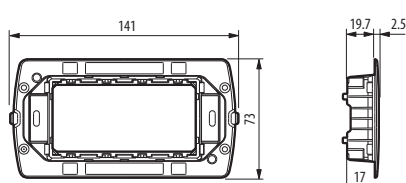


LN4703



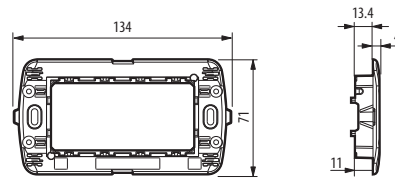
LN4719
LN4719G

MONTÁŽNÍ DESKA – 4 MODULY



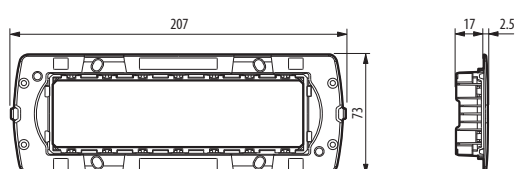
LN4704C

MONTÁŽNÍ DESKA – 4 MODULY



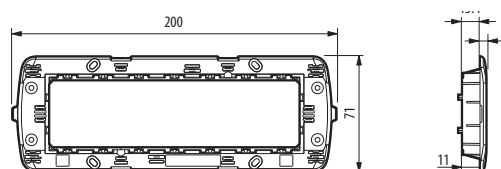
LN4704

MONTÁŽNÍ DESKA – 7 MODULŮ



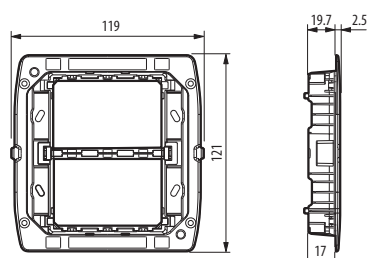
LN4707C

MONTÁŽNÍ DESKA – 7 MODULŮ



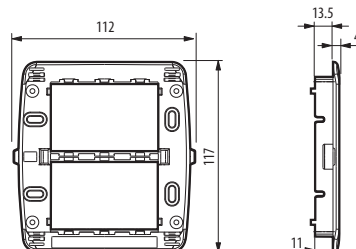
LN4707

MONTÁŽNÍ DESKA – 3+3 MODULY



LN4726C

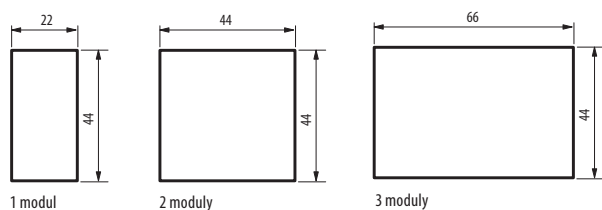
MONTÁŽNÍ DESKA – 3+3 MODULY



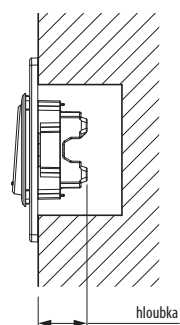
LN4726

ROZMĚRY A HLOUBKA PŘÍSTROJŮ

MODULÁRNÍ PŘÍSTROJE



HLOUBKA OD POVRCHU ZDI



Obj. č.	Hloubka se stand. mont. deskou	Hloubka s Air mont. deskou	Obj. č.	Hloubka se stand. mont. deskou	Hloubka s Air mont. deskou	Obj. č.	Hloubka se stand. mont. deskou	Hloubka s Air mont. deskou	Obj. č.	Hloubka se stand. mont. deskou	Hloubka s Air mont. deskou
L/N/NT4003A	24,6	30,35	L/N/NT4202D/2	28,5	34,25	L/N/NT4356/230	32	37,75	L4385/230B	22	27,75
L/N/NT4001A	24,6	30,35	L/N/NT4202DC	30	35,75	L/N/NT4371A	25	30,75	L4385/230R	22	27,75
L/N/NT4005A	24,6	30,35	L/N/NT4202DC2	28,5	34,25	L/N/NT4371R	25	30,75	L4385/230V	22	27,75
L/N/NT4011	28	33,75	L/N/NT4202P	30	35,75	L/N/NT4371T	25	30,75	L4385/24B	22	27,75
L/N/NT4012	30	35,75	L/N/NT4202P/2	28,5	34,25	L/N/NT4371V	25	30,75	L4385/24R	22	27,75
L/N/NT4016	32	37,75	L/N/NT4202PT	30	35,75	L/N/NT4372AV	25	30,75	L4385/24V	22	27,75
L/N/NT4022	30	35,75	L/N/NT4210D	22	27,75	L/N/NT4372RT	25	30,75	L4386/1	41	46,75
L/N/NT4027	32	37,75	L/N/NT4211D	22	27,75	L/N/NT4373H	27	32,75	L4386/3	50	55,75
L/N/NT4027VMC	32	37,75	L/N/NT4214D	28,5	34,25	L/N/NT4380	30	35,75	LN4001A	25	30,75
L/N/NT4033	23	28,75	L/N/NT4258/11N	24	29,75	L/N/NT4391	25	30,75	LN4003A	25	30,75
L/N/NT4036	25	30,75	L/N/NT4262/11	32	37,75	L/N/NT4401	32	37,75	LN4005A	25	30,75
L/N/NT4037	25	30,75	L/N/NT4262/12	32	37,75	L/N/NT4402N	43	48,75	N/NT4955/20	13	18,75
L/N/NT4038R	25	30,75	L/N/NT4268LC	18,2	23,95	L/N/NT4406	43	48,75	N/NT4955/45	25,2	30,95
L/N/NT4038V	25	30,75	L/N/NT4268SC	11	16,75	L/N/NT4408N	37,1	42,85	S-N/NT/L4142	41,5	47,25
L/N/NT4051A	33,75	39,5	L/N/NT4268ST	11	16,75	L/N/NT4410N	37,1	42,85	391657 – 58 – 59	18,2	23,95
L/N/NT4051M2A	26,85	32,6	L/N/NT4269F	11	16,75	L/N/NT4411N	37,1	42,85			
L/N/NT4053A	33,75	39,5	L/N/NT4269R	11	16,75	L/N/NT4425N	32	37,75			
L/N/NT4053M2A	26,85	32,6	L/N/NT4284	10	15,75	L/N/NT4431	32	37,75			
L/N/NT4054	33	38,75	L/N/NT4285	20	25,75	L/N/NT4432	32	37,75			
L/N/NT4054M2	26	31,75	L/N/NT4285C	33	38,75	L/N/NT4433N	35,5	41,25			
L/N/NT4055A	33	38,75	L/N/NT4285C2	33	38,75	L/N/NT4434N	35,5	41,25			
L/N/NT4055M2A	26,85	32,6	L/N/NT4291	21	26,75	L/N/NT4441	32	37,75			
L/N/NT4070	46	51,75	L/N/NT4292	11	16,75	L/N/NT4442	32	37,75			
L/N/NT4113	25	30,75	L/N/NT4293	11	16,75	L/N/NT4536	24	29,75			
L/N/NT4119	25	30,75	L/N/NT4294	17,4	23,15	L/N/NT4581	32	37,75			
L/N/NT4125	22	27,75	L/N/NT4301/10	34	39,75	L/N/NT4582	32	37,75			
L/N/NT4125S	22	27,75	L/N/NT4301/16	34	39,75	L/N/NT4583	32	37,75			
L/N/NT4126	22	27,75	L/N/NT4301/6	34	39,75	L/N/NT4950	11	16,75			
L/N/NT4126S	22	27,75	L/N/NT4305/10	34	39,75	L/N/NT4951	11	16,75			
L/N/NT4140	30	35,75	L/N/NT4305/16	34	39,75	L/N/NT4953	11	16,75			
L/N/NT4141	30	35,75	L/N/NT4305/6	34	39,75	L4001/0	25	30,75			
L/N/NT4141AN	32,35	38,1	L/N/NT4321	27	32,75	L4003/0	25	30,75			
L/N/NT4142	30	35,75	L/N/NT4330/12	18	23,75	L4005/0	25	30,75			
L/N/NT4142AN	29,3	35,05	L/N/NT4330/230	18	23,75	L4141R	30	35,75			
L/N/NT4144	30	35,75	L/N/NT4330/24	18	23,75	L4374/230	25	30,75			
L/N/NT4145	30	35,75	L/N/NT4341	31,4	37,15	L4382/230	25	30,75			
L/N/NT4146	30	35,75	L/N/NT4341/34	31,4	37,15	L4384/1	41	46,75			
L/N/NT4150	27,3	33,05	L/N/NT4351/12	32	37,75	L4384/3	50	55,75			
L/N/NT4177	43,5	49,25	L/N/NT4351/230	32	37,75	L4385/12B	22	27,75			
L/N/NT4180	25	30,75	L/N/NT4355/12	32	37,75	L4385/12R	22	27,75			
L/N/NT4202D	30	35,75	L/N/NT4356/12	32	37,75	L4385/12V	22	27,75			

INDEX

Obj. č	Strana	Obj. č	Strana	Obj. č	Strana	Obj. č	Strana
16102	91	26108T	46	L4001N	42	L4145	51
16135	91	327 50	53	L4002N	46	L4146	51
25700	89	327 52	53	L4003/0	42	L4177	62
40980	51	327 54	53	L4003A	42	L4180	52
76711	62	327 56	53	L4003M2A	42	L4202D	53
88232	63	327 78	53	L4003M2N	42	L4202D/2	53
88291	63	500/02	60	L4003N	42	L4202DC	53
88305	64	502BI	90 - 96	L4004M2N	42	L4202DC2	53
88307	63	502E	66 - 67 - 74 - 92 - 96	L4004N	42	L4202P	53
88321	64	502PB	74	L4005/0	42	L4202P/2	53
88324	64	503BI	90 - 96	L4005A	42	L4202PT	53
88330	63	503CG	60	L4005M2A	42	L4207	53
88331	63	503DE	60	L4005M2N	42	L4210D	53
88332	63	503E	76 - 84 - 92	L4005N	42	L4211D	53
150432	91	503EC	60	L4011	46	L4214D	53
150433	91	503ED	60	L4012	46	L4237	54
150434	91	503ESC	60	L4012C	46	L4238	54
344400	61	503ESE	60	L4016	46	L4258/11D	54
344401	61	503EV	60	L4022	46	L4258/11N	54
344411	61	504BI	90 - 96	L4022C	46	L4258/12D	54
344412	61	504E	76 - 84 - 93	L4027	46	L4262/11	54
344413	61	504EC	60	L4027VMC	46	L4262/12	54
391647	61	504ESC	60	L4033	46 - 62	L4264/12	54
391648	61	504ESE	60	L4034N	46	L4268LC	54
391649	61	506E	77 - 55	L4036	46	L4268SC	54
391657	61	506EC	60	L4037	46	L4268ST	54
391658	61	506ESC	60	L4038R	46	L4269F	53
391659	61	506ESE	60	L4038V	46	L4269R	54
573862	64	506L	76 - 85	L4042M2N	46	L4279CSE	53
573864	64	506LP	90	L4042N	46	L4279CSF	53
573866	64	506LSC	60	L4043M2N	46	L4279C6	53
573870	63	506LSE	60	L4043N	46	L4279C6A	53
150418BA	90	506NP	90	L4044N	46	L4279C6F	53
150418GR	90	510L	91 - 96	L4051A	42	L4279C6S	53
150560AC	89	510LN	91 - 96	L4051M2A	42	L4280	54
150560F	89	510LN	96	L4053A	42	L4281	54
150560F	89	75RTN	53	L4053M2A	42	L4282	54
1505600T	89	BMS04001	49	L4054	42	L4283	54
150560S	89	BMS04003	49	L4054M2	42	L4284	54
150560SB	89	BT24401	93	L4055A	42	L4285	54
16102LT	91	BT24402	93	L4055M2A	42	L4285C	54
16102LTG	91	BT24403	93	L4070	90	L4285C2	54
16102LTH	91	BT24404	93	L4113	52	L4291	52
16136F/0	91	BT24404/2	93	L4119	52	L4292	54
16136F/0G	91	BT24406	93	L4125	52	L4293	54
16136F/0TH	91	BT24501	93	L4125S	52	L4294	54
16136F/6	91	BT24502	93	L4126	52	L4301/10	57
16136F/6G	91	BT24503	93	L4126S	52	L4301/16	57
16136F/6TH	91	BT24504	93	L4140	52	L4301/6	57
2124N	46	BT24602	92	L4141	52	L4305/10	57
24602L	92	BT24603	92	L4141A	52	L4305/16	57
24602N	92	BT24604	93	L4141AN	52	L4305/6	57
24603L	92	BT25701	89	L4141MAP	52	L4321	57
24603N	92	BT25702	89	L4141PW	52	L4322	57
24604L	93	BT3457	50	L4141R	52	L4330/12	47
24604N	93	BT3578	63	L4141V	52	L4330/230	47
25700F/16	89	H4743B/230	58	L4142	51	L4330/24	47
25700F/20	89	L4001/0	42	L4142AF	51	L4341	47
25701V	89	L4001A	42	L4142AN	51	L4341/34	47
26108L	46	L4001M2A	42	L4142AR	51	L4351/12	55
26108N	46	L4001M2N	42	L4144	51	L4351/230	55

INDEX

Obj. č.	Strana	Obj. č.	Strana	Obj. č.	Strana	Obj. č.	Strana
L4355/12	55	L4745/24	55	LN4704	59 - 76 - 82 - 83 - 97	LNA4802BZ	82
L4356/12	55	L4750	57	LN4704C	59 - 84 - 87 - 97	LNA4802CB	72
L4356/230	55	L4784/1	56	LN4707	59 - 76 - 82 - 83 - 97	LNA4802CB	82
L4371A	55	L4784/3	56	LN4707C	59 - 85 - 87 - 97	LNA4802GL	82
L4371R	55	L4786/1	56	LN4719	97	LNA4802KA	72
L4371T	55	L4786/3	56	LN4719G	97	LNA4802KA	82
L4371V	55	L4915AN	43	LN4726	59 - 77 - 82 - 83 - 97	LNA4802KF	72
L4372AV	55	L4915BN	43	LN4726C	59 - 85 - 87 - 97	LNA4802KF	82
L4372RT	55	L4915DD	43 - 62	LN4742V12	58	LNA4802KG	72
L4373H	62	L4915DN	43	LN4742V12T	58	LNA4802KG	82
L4374/230	55	L4915FN	43	LN4742V12V	58	LNA4802LBA	72
L4374V12V24	55	L4915M2ADN	43	LN4742V230	58	LNA4802LBA	82
L4380	56	L4915M2AN	43	LN4742V230T	58	LNA4802LCA	72
L4380/B	56	L4915M2BN	43	LN4742V230V	58	LNA4802LCA	82
L4382/230	56	L4915M2DD	43 - 62	LN4743V12	58	LNA4802LNC	72
L4382V12V24	56	L4915M2DN	43	LN4743V12V	58	LNA4802LNC	82
L4384/1	56	L4915M2FN	43	LN4743V230	58	LNA4802M2ACS	72
L4384/3	56	L4915M2N	43	LN4743V230V	58	LNA4802M2AD	72
L4385/12B	55	L4915M3N	43	LN4782	60	LNA4802M2AE	72
L4385/12R	55	L4915MR	43 - 62	LN4783	60	LNA4802M2AG	72
L4385/12V	55	L4915N	43	LN4784	60	LNA4802M2AR	72
L4385/230B	55	L4915PN	43	LN4786	60	LNA4802M2BI	72
L4385/230R	55	L4915RN	43	LN4787	60	LNA4802M2BZ	72
L4385/230V	55	L4915SETBL	62	LN4931AC	44	LNA4802M2CB	72
L4385/24B	55	L4915SN	43	LN4931AG	44	LNA4802M2KA	72
L4385/24R	55	L4915TN	62	LN4931BZ	44	LNA4802M2KF	72
L4385/24V	55	L4916A	45	LN4931CR	44	LNA4802M2KG	72
L4386/1	56	L4916B	45	LN4931M2AC	44	LNA4802M2LBA	72
L4386/3	56	L4916D	45	LN4931M2AG	44	LNA4802M2LCA	72
L4391	46	L4916F	45	LN4931M2BZ	44	LNA4802M2LNC	72
L4401	48	L4916KIT	45	LN4931M2CR	44	LNA4802M2NA	72
L4402N	48	L4916M2A	45	LN4931M2NS	44	LNA4802M2NS	72
L4406	48	L4916M2B	45	LN4931M2OA	44	LNA4802M2OA	72
L4408N	48	L4916M2D	45	LN4931M2OC	44	LNA4802M2OD	72
L4409N	48	L4916M2F	45	LN4931M2TC	44	LNA4802M2PK	72
L4410N	48	L4916M2T	45	LN4931M3AC	44	LNA4802M2RK	72
L4411N	48	L4916T	45	LN4931M3AG	44	LNA4802M2SQ	72
L4431	49	L4950	57	LN4931M3BZ	44	LNA4802M2TE	72
L4432	49	L4951	57	LN4931M3CR	44	LNA4802M2VD	72
L4433N	49	L4953	57	LN4931M3NS	44	LNA4802M3ACS	72
L4434N	49	L4954	57	LN4931M3OA	44	LNA4802M3AD	72
L4441	50	L9490	54	LN4931M3OC	44	LNA4802M3AE	72
L4441FH	50	LN4001A	42	LN4931M3TC	44	LNA4802M3AG	72
L4442	50	LN4003A	42	LN4931NS	44	LNA4802M3AR	72
L4450	50	LN4004	42	LN4931OA	44	LNA4802M3BI	72
L4451	50	LN4005A	42	LN4931OC	44	LNA4802M3BZ	72
L4536	57	LN4040	46	LN4931TC	44	LNA4802M3CB	72
L4547	62	LN4548	62	LNA4802AC	82	LNA4802M3KA	72
L4551	62	LN4549	62	LNA4802ACS	72	LNA4802M3KF	72
L4565	90	LN4588	63	LNA4802ACS	82	LNA4802M3KG	72
L4578N	63	LN4590	64	LNA4802AD	72	LNA4802M3LBA	72
L4581	48	LN4591	64	LNA4802AD	82	LNA4802M3LCA	72
L4583	48	LN4592	64	LNA4802AE	72	LNA4802M3LNC	72
L4589N	63	LN4593	64	LNA4802AE	82	LNA4802M3NA	72
L4596N	63	LN4594	64	LNA4802AG	72	LNA4802M3NS	72
L4597N	63	LN4595	64	LNA4802AG	82	LNA4802M3OA	72
L4598N	63	LN4702	59 - 66 - 67 - 72 - 73 - 82 - 83 - 97	LNA4802AR	72	LNA4802M3OD	72
L4599N	63	LN4702E	59 - 74 - 75 - 97	LNA4802AR	82	LNA4802M3PK	72
L4714	90	LN4703	59 - 76 - 82 - 83 - 97	LN4802BI	72	LNA4802M3RK	72
L4745/12	55	LN4703C	59 - 84 - 87 - 97	LNA4802BI	82	LNA4802M3SQ	72
L4745/230	55			LNA4802BZ	72	LNA4802M3TE	72

INDEX

Obj. č	Strana	Obj. č	Strana	Obj. č	Strana	Obj. č	Strana
LNA4802M3VD	72	LNA4804AE	82	LNA4826LCA	82	LNB4802M3CL	73
LNA4802M4ACS	72	LNA4804AG	82	LNA4826LNC	82	LNB4802M3CO	73
LNA4802M4AD	72	LNA4804AR	82	LNA4826NA	82	LNB4802M3CR	73
LNA4802M4AE	72	LNA4804BI	82	LNA4826NS	82	LNB4802M3CT	73
LNA4802M4AG	72	LNA4804BZ	82	LNA4826OA	82	LNB4802M3GF	73
LNA4802M4AR	72	LNA4804CB	82	LNA4826OD	82	LNB4802M3GP	73
LNA4802M4BI	72	LNA4804GL	82	LNA4826PK	82	LNB4802M3LAE	73
LNA4802M4BZ	72	LNA4804KA	82	LNA4826RK	82	LNB4802M3LCA	73
LNA4802M4CB	72	LNA4804KF	82	LNA4826SQ	82	LNB4802M3LRW	73
LNA4802M4KA	72	LNA4804KG	82	LNA4826TE	82	LNB4802M3MA	73
LNA4802M4KF	72	LNA4804LBA	82	LNA4826VD	82	LNB4802M3OC	73
LNA4802M4KG	72	LNA4804LCA	82	LNB4802AC	73	LNB4802M3SI	73
LNA4802M4LBA	72	LNA4804LNC	82	LNB4802AC	83	LNB4802M3SM	73
LNA4802M4LCA	72	LNA4804NA	82	LNB4802AR	73	LNB4802M3SS	73
LNA4802M4LNC	72	LNA4804NS	82	LNB4802AR	83	LNB4802M3TB	73
LNA4802M4NA	72	LNA4804OA	82	LNB4802BI	73	LNB4802M3TC	73
LNA4802M4NS	72	LNA4804OD	82	LNB4802BI	83	LNB4802M3TE	73
LNA4802M4OA	72	LNA4804PK	82	LNB4802CL	73	LNB4802M3TG	73
LNA4802M4OD	72	LNA4804RK	82	LNB4802CL	83	LNB4802M3TS	73
LNA4802M4PK	72	LNA4804SQ	82	LNB4802CO	73	LNB4802M3TW	73
LNA4802M4RK	72	LNA4804TE	82	LNB4802CO	83	LNB4802M4AC	73
LNA4802M4SQ	72	LNA4804VD	82	LNB4802CR	73	LNB4802M4AR	73
LNA4802M4TE	72	LNA4807AC	82	LNB4802CR	83	LNB4802M4BI	73
LNA4802M4VD	72	LNA4807ACS	82	LNB4802CT	73	LNB4802M4CL	73
LNA4802NA	72 - 82	LNA4807AD	82	LNB4802CT	83	LNB4802M4CO	73
LNA4802NS	72 - 82	LNA4807AE	82	LNB4802GF	73	LNB4802M4CR	73
LNA4802OA	72 - 82	LNA4807AG	82	LNB4802GF	83	LNB4802M4CT	73
LNA4802OD	72 - 82	LNA4807AR	82	LNB4802GP	73	LNB4802M4GF	73
LNA4802PK	72 - 82	LNA4807BI	82	LNB4802GP	83	LNB4802M4GP	73
LNA4802RK	72 - 82	LNA4807BZ	82	LNB4802LAE	73	LNB4802M4LAE	73
LNA4802SQ	72 - 82	LNA4807CB	82	LNB4802LAE	83	LNB4802M4LCA	73
LNA4802TE	72 - 82	LNA4807GL	82	LNB4802LCA	73	LNB4802M4LRW	73
LNA4802VD	72 - 82	LNA4807KA	82	LNB4802LCA	83	LNB4802M4MA	73
LNA4803AC	82	LNA4807KF	82	LNB4802LRW	73	LNB4802M4OC	73
LNA4803ACS	82	LNA4807KG	82	LNB4802LRW	83	LNB4802M4SI	73
LNA4803AD	82	LNA4807LBA	82	LNB4802M2AC	73	LNB4802M4SM	73
LNA4803AE	82	LNA4807LCA	82	LNB4802M2AR	73	LNB4802M4SS	73
LNA4803AG	82	LNA4807LNC	82	LNB4802M2BI	73	LNB4802M4TB	73
LNA4803AR	82	LNA4807NA	82	LNB4802M2CL	73	LNB4802M4TC	73
LNA4803BI	82	LNA4807NS	82	LNB4802M2CO	73	LNB4802M4TE	73
LNA4803BZ	82	LNA4807OA	82	LNB4802M2CR	73	LNB4802M4TG	73
LNA4803CB	82	LNA4807OD	82	LNB4802M2CT	73	LNB4802M4TS	73
LNA4803GL	82	LNA4807PK	82	LNB4802M2GF	73	LNB4802M4TW	73
LNA4803KA	82	LNA4807RK	82	LNB4802M2GP	73	LNB4802MA	73 - 83
LNA4803KF	82	LNA4807SQ	82	LNB4802M2LAE	73	LNB4802OC	73 - 83
LNA4803KG	82	LNA4807TE	82	LNB4802M2LCA	73	LNB4802SI	73 - 83
LNA4803LBA	82	LNA4807VD	82	LNB4802M2LRW	73	LNB4802SM	73 - 83
LNA4803LCA	82	LNA4826AC	82	LNB4802M2MA	73	LNB4802SS	73 - 83
LNA4803LNC	82	LNA4826ACS	82	LNB4802M2OC	73	LNB4802TB	73 - 83
LNA4803NA	82	LNA4826AD	82	LNB4802M2SI	73	LNB4802TC	73 - 83
LNA4803NS	82	LNA4826AE	82	LNB4802M2SM	73	LNB4802TE	73 - 83
LNA4803OA	82	LNA4826AG	82	LNB4802M2SS	73	LNB4802TG	73 - 83
LNA4803OD	82	LNA4826AR	82	LNB4802M2TB	73	LNB4802TS	73 - 83
LNA4803PK	82	LNA4826BI	82	LNB4802M2TC	73	LNB4802TW	73 - 83
LNA4803RK	82	LNA4826BZ	82	LNB4802M2TE	73	LNB4803AC	73 - 83
LNA4803SQ	82	LNA4826CB	82	LNB4802M2TG	73	LNB4803BI	83
LNA4803TE	82	LNA4826GL	82	LNB4802M2TS	73	LNB4803CL	83
LNA4803VD	82	LNA4826KA	82	LNB4802M2TW	73	LNB4803CO	83
LNA4804AC	82	LNA4826KF	82	LNB4802M3AC	73	LNB4803CR	83
LNA4804ACS	82	LNA4826KG	82	LNB4802M3AR	73	LNB4803CT	83
LNA4804AD	82	LNA4826LBA	82	LNB4802M3BI	73	LNB4803GF	83

INDEX

Obj. č	Strana	Obj. č	Strana	Obj. č	Strana	Obj. č	Strana
LNB4803GP	83	LNB4826AC	83	LNC4807PT	87	LNE4802NK	75
LNB4803LAE	83	LNB4826AR	83	LNC4807RM	87	LNE4802NL	75
LNB4803LCA	83	LNB4826BI	83	LNC4807SP	87	LNE4802OF	75
LNB4803LRW	83	LNB4826CL	83	LNC4807TE	87	LNE4802PL	75
LNB4803MA	83	LNB4826CO	83	LNC4826AR	87	LNE4802PR	75
LNB4803OC	83	LNB4826CR	83	LNC4826BN	87	LNE4802PT	75
LNB4803SI	83	LNB4826CT	83	LNC4826GK	87	LNE4802RM	75
LNB4803SM	83	LNB4826GF	83	LNC4826GL	87	LNE4802SP	75
LNB4803SS	83	LNB4826GP	83	LNC4826NE	87	LNE4802TE	75
LNB4803TB	83	LNB4826LAE	83	LNC4826NK	87	N4001A	42
LNB4803TC	83	LNB4826LCA	83	LNC4826NL	87	N4001M2A	42
LNB4803TE	83	LNB4826LRW	83	LNC4826OF	87	N4001M2N	42
LNB4803TG	83	LNB4826MA	83	LNC4826PL	87	N4001N	42
LNB4803TS	83	LNB4826OC	83	LNC4826PR	87	N4002N	46
LNB4803TW	83	LNB4826SI	83	LNC4826PT	87	N4003A	42
LNB4804AC	83	LNB4826SM	83	LNC4826RM	87	N4003M2A	42
LNB4804AR	83	LNB4826SS	83	LNC4826SP	87	N4003M2N	42
LNB4804BI	83	LNB4826TB	83	LNC4826TE	87	N4003N	42
LNB4804CL	83	LNB4826TC	83	LND4802KR	88	N4004M2N	42
LNB4804CO	83	LNB4826TE	83	LND4802M2KR	88	N4004N	42
LNB4804CR	83	LNB4826TG	83	LND4802M3KR	88	N4005A	42
LNB4804CT	83	LNB4826TS	83	LND4803KR	88	N4005M2A	42
LNB4804GF	83	LNB4826TW	83	LND4804KR	88	N4005M2N	42
LNB4804GP	83	LNC4803AR	87	LND4807KR	88	N4005N	42
LNB4804LAE	83	LNC4803BN	87	LND4811AR	91	N4011	46
LNB4804LCA	83	LNC4803GK	87	LND4811BI	91	N4012	46
LNB4804LRW	83	LNC4803GL	87	LND4811TE	91	N4012C	46
LNB4804MA	83	LNC4803NE	87	LND4812AR	91	N4016	46
LNB4804OC	83	LNC4803NK	87	LND4812BI	91	N4022	46
LNB4804SI	83	LNC4803NL	87	LND4812TE	91	N4022C	46
LNB4804SM	83	LNC4803OF	87	LND4826KR	88	N4027	46
LNB4804SS	83	LNC4803PL	87	LNE4802BN	75	N4027VMC	46
LNB4804TB	83	LNC4803PR	87	LNE4802GK	75	N4033	46 - 62
LNB4804TC	83	LNC4803PT	87	LNE4802GL	75	N4034N	46
LNB4804TE	83	LNC4803RM	87	LNE4802M2BN	75	N4036	46
LNB4804TG	83	LNC4803SP	87	LNE4802M2GK	75	N4037	46
LNB4804TS	83	LNC4803TE	87	LNE4802M2GL	75	N4038R	46
LNB4804TW	83	LNC4804AR	87	LNE4802M2NE	75	N4038V	46
LNB4807AC	83	LNC4804BN	87	LNE4802M2NK	75	N4042M2N	46
LNB4807AR	83	LNC4804GK	87	LNE4802M2NL	75	N4042N	46
LNB4807BI	83	LNC4804GL	87	LNE4802M2OF	75	N4043M2N	46
LNB4807CL	83	LNC4804NE	87	LNE4802M2PL	75	N4043N	46
LNB4807CO	83	LNC4804NK	87	LNE4802M2PR	75	N4044N	46
LNB4807CR	83	LNC4804NL	87	LNE4802M2PT	75	N4051A	42
LNB4807CT	83	LNC4804OF	87	LNE4802M2RM	75	N4051M2A	42
LNB4807GF	83	LNC4804PL	87	LNE4802M2SP	75	N4053A	42
LNB4807GP	83	LNC4804PR	87	LNE4802M2TE	75	N4053M2A	42
LNB4807LAE	83	LNC4804PT	87	LNE4802M3BN	75	N4054	42
LNB4807LCA	83	LNC4804RM	87	LNE4802M3GK	75	N4054M2	42
LNB4807LRW	83	LNC4804SP	87	LNE4802M3GL	75	N4055A	42
LNB4807MA	83	LNC4804TE	87	LNE4802M3NE	75	N4055M2A	42
LNB4807OC	83	LNC4807AR	87	LNE4802M3NK	75	N4070	90
LNB4807SI	83	LNC4807BN	87	LNE4802M3NL	75	N4113	52
LNB4807SM	83	LNC4807GK	87	LNE4802M3OF	75	N4119	52
LNB4807SS	83	LNC4807GL	87	LNE4802M3PL	75	N4125	52
LNB4807TB	83	LNC4807NE	87	LNE4802M3PR	75	N4125S	52
LNB4807TC	83	LNC4807NK	87	LNE4802M3PT	75	N4126	52
LNB4807TE	83	LNC4807NL	87	LNE4802M3RM	75	N4126S	52
LNB4807TG	83	LNC4807OF	87	LNE4802M3SP	75	N4140	52
LNB4807TS	83	LNC4807PL	87	LNE4802M3TE	75	N4141	52
LNB4807TW	83	LNC4807PR	87	LNE4802NE	75	N4141AN	52


INDEX

Obj. č	Strana	Obj. č	Strana	Obj. č	Strana	Obj. č	Strana
N4141MAP	52	N4322	57	N4915M2DD	62	NT4036	46
N4141PW	52	N4330/12	47	N4915M2DN	43	NT4037	46
N4142	51	N4330/230	47	N4915M2FN	43	NT4038R	46
N4142AF	51	N4330/24	47	N4915M2LN	43	NT4038V	46
N4142AN	51	N4341	47	N4915M2N	43	NT4042M2N	46
N4144	51	N4341/34	47	N4915M3LN	43	NT4042N	46
N4145	51	N4351/12	55	N4915M3N	43	NT4043M2N	46
N4146	51	N4351/230	55	N4915MR	43	NT4043N	46
N4177	62	N4355/12	55	N4915MR	62	NT4044N	46
N4180	52	N4356/12	55	N4915N	43	NT4051A	42
N4202D	53	N4356/230	55	N4915PN	43	NT4051M2A	42
N4202D/2	53	N4371A	55	N4915RN	43	NT4053A	42
N4202DC	53	N4371R	55	N4915SETBL	62	NT4053M2A	42
N4202DC2	53	N4371T	55	N4915SN	43	NT4054	42
N4202P	53	N4371V	55	N4915TN	62	NT4054M2	42
N4202P/2	53	N4372AV	55	N4916A	45	NT4055A	42
N4202PT	53	N4372RT	55	N4916B	45	NT4055M2A	42
N4207	53	N4373H	62	N4916D	45	NT4070	90
N4210D	53	N4380	56	N4916F	45	NT4113	52
N4211D	53	N4391	46	N4916KIT	45	NT4119	52
N4214D	53	N4401	48	N4916M2A	45	NT4125	52
N4237	54	N4402N	48	N4916M2B	45	NT4125S	52
N4238	54	N4406	48	N4916M2D	45	NT4126	52
N4238M	54	N4408N	48	N4916M2F	45	NT4126S	52
N4238S	54	N4409N	48	N4916M2T	45	NT4140	52
N4258/11D	54	N4410N	48	N4916T	45	NT4141	52
N4258/11N	54	N4411N	48	N4932	88	NT4141AN	52
N4258/12D	54	N4431	49	N4932/2	88	NT4141MAP	52
N4262/11	54	N4432	49	N4932/3	88	NT4141PW	52
N4262/12	54	N4433N	49	N4950	57	NT4142	51
N4264/12	54	N4434N	49	N4951	57	NT4142AF	51
N4268LC	54	N4441	50	N4953	57	NT4142AN	51
N4268SC	54	N4441FH	50	N4954	57	NT4144	51
N4268ST	54	N4442	50	N4955/20	57	NT4145	51
N4269F	53	N4450	50	N4955/45	57	NT4146	51
N4269R	54	N4451	50	N9490	54	NT4177	62
N4279C5E	53	N4536	57	NT4001A	42	NT4180	52
N4279C5F	53	N4547	62	NT4001M2A	42	NT4202D	53
N4279C6	53	N4551	62	NT4001M2N	42	NT4202D/2	53
N4279C6A	53	N4565	90	NT4001N	42	NT4202DC	53
N4279C6F	53	N4578N	63	NT4002N	46	NT4202DC2	53
N4279C6S	53	N4581	48	NT4003A	42	NT4202P	53
N4280	54	N4583	48	NT4003M2A	42	NT4202P/2	53
N4281	54	N4589N	63	NT4003M2N	42	NT4202PT	53
N4282	54	N4596N	63	NT4003N	42	NT4207	53
N4283	54	N4597	63	NT4004M2N	42	NT4210D	53
N4284	54	N4598	63	NT4004N	42	NT4211D	53
N4285	54	N4599N	63	NT4005A	42	NT4214D	53
N4285C	54	N4714	90	NT4005M2A	42	NT4237	54
N4285C2	54	N4750	57	NT4005M2N	42	NT4238	54
N4291	52	N4915AN	43	NT4005N	42	NT4238M	54
N4292	54	N4915BN	43	NT4011	46	NT4238S	54
N4293	54	N4915DD	43	NT4012	46	NT4258/11D	54
N4294	54	N4915DD	62	NT4012C	46	NT4258/11N	54
N4301/10	57	N4915DN	43	NT4016	46	NT4258/12D	54
N4301/16	57	N4915FN	43	NT4022	46	NT4262/11	54
N4301/6	57	N4915LN	43	NT4022C	46	NT4262/12	54
N4305/10	57	N4915M2ADN	43	NT4027	46	NT4264/12	54
N4305/16	57	N4915M2AN	43	NT4027VMC	46	NT4268LC	54
N4305/6	57	N4915M2BN	43	NT4033	46 - 62	NT4268SC	54
N4321	57	N4915M2DD	43	NT4034N	46	NT4268ST	54


INDEX

Obj. č.	Strana	Obj. č.	Strana
NT4269F	53	NT4450	50
NT4269R	54	NT4451	50
NT4279CSE	53	NT4536	57
NT4279CSF	53	NT4547	62
NT4279C6	53	NT4551	62
NT4279C6A	53	NT4565	90
NT4279C6F	53	NT4578N	63
NT4279C6S	53	NT4581	48
NT4280	54	NT4915AN	43
NT4281	54	NT4915BN	43
NT4282	54	NT4915DD	43 - 62
NT4283	54	NT4915DN	43
NT4284	54	NT4915FN	43
NT4285	54	NT4915M2ADN	43
NT4285C	54	NT4915M2AN	43
NT4285C2	54	NT4915M2BN	43
NT4291	52	NT4915M2DD	43
NT4292	54	NT4915M2DD	62
NT4293	54	NT4915M2DN	43
NT4294	54	NT4915M2FN	43
NT4301/10	57	NT4915M2N	43
NT4301/16	57	NT4915M3N	43
NT4301/6	57	NT4915MR	43 - 62
NT4305/10	57	NT4915N	43
NT4305/16	57	NT4915PN	43
NT4305/6	57	NT4915RN	43
NT4321	57	NT4915SETBL	62
NT4322	57	NT4915SN	43
NT4330/12	47	NT4915TN	62
NT4330/230	47	NT4916A	45
NT4330/24	47	NT4916B	45
NT4341	47	NT4916D	45
NT4341/34	47	NT4916F	45
NT4351/12	55	NT4916KIT	45
NT4351/230	55	NT4916M2A	45
NT4355/12	55	NT4916M2B	45
NT4356/12	55	NT4916M2D	45
NT4356/230	55	NT4916M2F	45
NT4371A	55	NT4916M2T	45
NT4371R	55	NT4916T	45
NT4371T	55	NT4950	57
NT4371V	55	NT4951	57
NT4372AV	55	NT4953	57
NT4372RT	55	NT4954	57
NT4373H	62	NT4955/20	57
NT4380	56	NT4955/45	57
NT4391	46	NT9490	54
NT4401	48	PB502	74 - 96
NT4402N	48	PB502A	74
NT4406	48	PB503	76 - 84
NT4408N	48	PB504	76 - 84
NT4409N	48	PB506	76 - 85
NT4410N	48	PB526	77 - 85
NT4411N	48	PBD68	60
NT4431	49	S2133	53
NT4432	49	S-L4142	51
NT4433N	49	S-N4142	51
NT4434N	49	S-NT4142	51
NT4441	50		
NT4441FH	50		
NT4442	50		

POZNÁMKY



POZNÁMKY





Legrand Česká republika s.r.o.

Meteor Centre Office Park
Sokolovská 100/94
180 00 Praha 8
Tel.: 246 007 668
Fax: 246 007 669
E-mail: kancelar@legrandcs.cz

www.legrand.cz
www.vypinacezasuvky.cz



BT LivingLight – 05/2015