

Comando ambiente

Y4653M2 - MX5224

Descrizione

Comando a due moduli da incasso, dedicato alla gestione delle luci (associato alle interfacce Dali F429G o F429D) tramite un massimo di 4 ambienti (A, B, C, D): l'ambiente è un gruppo di luci con una specifica impostazione per ogni luce, richiamabile tramite questo pulsante e dall'app Home + Control. Su quest'app, l'utente può anche modificare le impostazioni dell'ambiente, che avrà una nuova configurazione. Con una pressione breve si imposta l'ambiente, mentre con una pressione prolungata si modifica il livello dimmer di ogni luce dell'ambiente, in proporzione al suo livello specifico. Da completare con 2 copritasti dedicati da 1 modulo.

Dati tecnici

Alimentazione da Bus SCS:	18 – 27 Vdc
Assorbimento stand-by:	6 mA
Assorbimento max:	7 mA
Temperatura di funzionamento:	0 – 40 °C

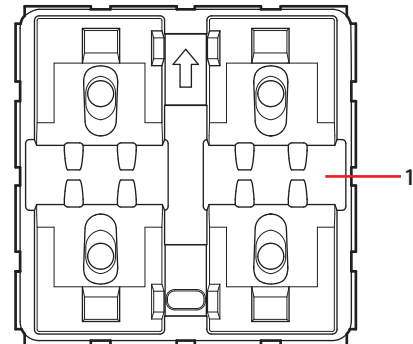
Dati dimensionali

Ingombro: 2 moduli da incasso.

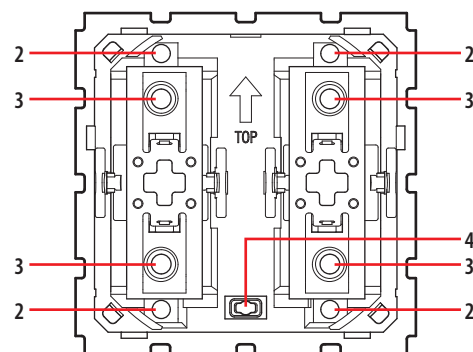
Elenco delle funzioni

Il dispositivo realizza le seguenti funzioni:
- Comando ambiente per luci colorate e temperatura di colore.

Vista frontale



Vista frontale senza valva di protezione

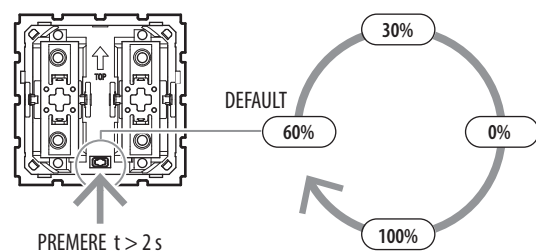


Legenda

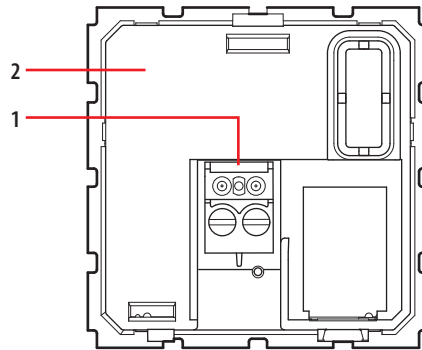
1. Valva di protezione
2. LED segnalazione stato
Y4653M2
Blu fisso: carico acceso
Bianco fisso: carico spento
Blu lampeggiante: oggetto non configurato
MX5224
Magenta fisso: carico acceso
Blu fisso: carico spento
Magenta lampeggiante: oggetto non configurato
3. Pulsante di comando
4. Pulsante LED (*)

(*) Con il dispositivo configurato, è possibile impostare se si desidera che i led siano sempre accesi (livello massimo, livello medio o livello minimo) o sempre spenti, con la pressione del pulsante LED.

Partendo da uno stato di LIVELLO MEDIO, con una pressione prolungata del pulsante, i led passano a MINIMO, SPENTO, MASSIMO, MEDIO e così via ogni 2 secondi.



Vista posteriore

**Legenda**

1. Morsetto BUS
2. Tappo trasparente di chiusura e sicurezza
Attenzione: non eliminare

Configurazione

Per la configurazione e l'installazione del dispositivo e per qualsiasi altra informazione, fare riferimento all'App o alla documentazione scaricabile dal catalogo online del prodotto.

[Download App](#)

Home + Project

Le app si possono scaricare dai relativi store.

Si raccomanda di aggiornare i sistemi operativi di smartphone o tablet all'ultima versione disponibile.