

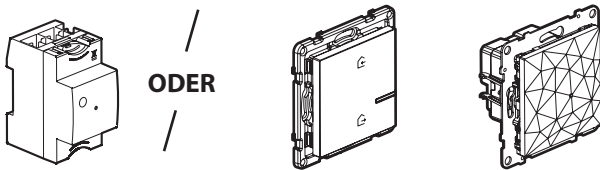
2-fach Schalter mit Neutralleiter
 7 656 42 - 7 657 42 - 7 658 42 - 7 659 42



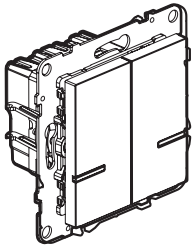
Enthält ein vernetztes Produkt, für das zunächst das Starterpaket der Serie „... with Netatmo“ installiert werden muss.

Reiheneinbau-Schnittstelle

Steckdosen-Gateway und Master-Switch
 Kommen/Gehen



Verpackungsinhalt:



2-fach Schalter mit
 Neutralleiter

LE17394AA

Eigenschaften

Der Schalter ist mit folgenden Lasten verwendbar:

+45°C +5°C 110-240 V~ 50/60 Hz	2 x 1,5 mm ²		LED Dimmable 		+	+ + (**) +
240 V~	Maxi.	250 W	(*) 50 VA	50 VA	250 VA	250 VA
110 V~	Maxi.	125 W	(*) 25 VA	25 VA	125 VA	125 VA

(*) oder maximal 10 Leuchtmittel. Für eine angenehme Beleuchtung empfehlen wir die Verwendung von Leuchtmitteln desselben Typs und Herstellers.

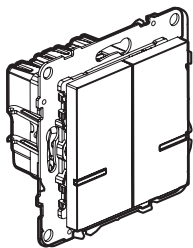
(**) Eisenkern-Transformatoren müssen mit mehr als 60 % ihrer Nennleistung belastet werden. Bei der Berechnung der zulässigen Leistung muss der Wirkungsgrad von Eisenkern-Transformatoren berücksichtigt werden. Vor der Konfiguration und Verwendung des Produkts muss eine Last angeschlossen werden.

⚠ Sicherheitshinweise

Dieses Produkt darf nur durch eine Elektro-Fachkraft eingebaut werden. Bei falschem Einbau und/oder Umgang besteht Stromschlag- bzw. Brandgefahr. Vor der Installation die Anleitung lesen, den produktspezifischen Montageort beachten. Das Gerät vorbehaltlich besonderer, in der Betriebsanleitung angegebener Hinweise nicht öffnen, zerlegen, beschädigen oder abändern. Alle Produkte von **Legrand** dürfen ausschließlich von durch **Legrand** geschultes und anerkanntes Personal geöffnet und repariert werden. Durch unbefugte Öffnung oder Reparatur erlöschen alle Haftungs-, Ersatz- und Gewährleistungsansprüche. Ausschliesslich Zubehör der Marke **Legrand** benutzen.

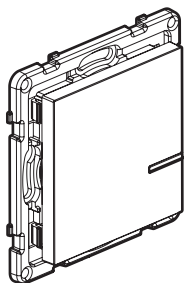
Bevor Sie beginnen: Installationsvorkehrungen

Wenn Sie planen, Wechselschalter zu installieren, lesen Sie folgende Hinweise:
Zur Steuerung einer Leuchte **mit zwei oder mehr Schaltern** nutzen Sie nur die folgenden Produkte:

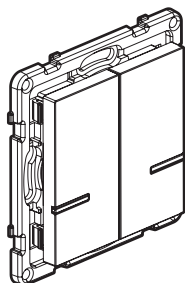


x 1
2-fach Schalter mit
Neutralleiter

UND



x 1
oder mehrere



x 1
oder mehrere

UND/ODER

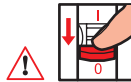
Bis zu 20 drahtlose Schalter können verwendet werden (nicht im Lieferumfang).



Verwenden Sie nicht: zwei 2-fach Schalter zur Steuerung desselben Beleuchtungspunkts.

1 Notwendige Sicherheitsvorkehrungen

1



Schalten Sie über den Leitungsschutzschalter den Strom ab.

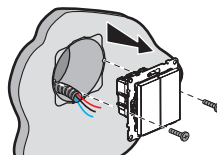
2



Stellen Sie, vor Beginn der Installation sicher, dass der Strom abgeschaltet ist.

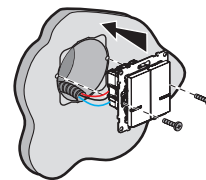
2 Installation des vernetzten 2-fach Schalters

1



Entfernen Sie den bestehenden Schalter

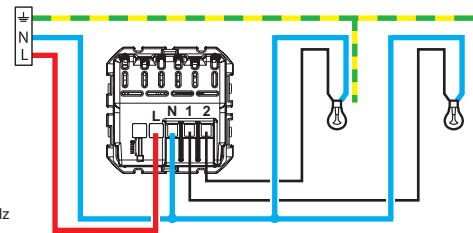
3



2

Schließen Sie den 2-fach Schalter an

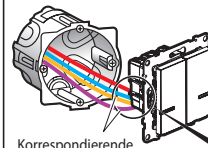
— N (Neutral) = blau
— L (stromführend) = alle, außer blau und grün/gelb
— ≍ (Erde) = grün/gelb



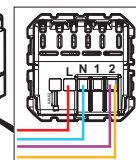
Frequenzband: 2,4 bis 2,4835 GHz
Leistungspegel: < 100 mW

Hinweis beim Ersetzen eines vorhandenen Wechselschalters

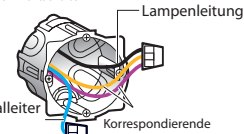
Die beiden Korrespondierenden des bisherigen Schalters müssen gemeinsam auf die Klemme 1 **oder** 2 des neuen vernetzten Schalters angeschlossen werden



Korrespondierende



Austausch eines bestehenden Unterputzschalters durch einen drahtlosen Lichtschalter



Neutralleiter (falls vorhanden)

Korrespondierende

Verwenden Sie eine Klemme, um alle 3 Drähte miteinander zu verbinden (die beiden Korrespondierenden und die Lampenleitung). Verwenden Sie eine separate Klemme, um den Neutralleiter zu isolieren.

3 Zum Hinzufügen dieses Produkts zu Ihrer vernetzten Installation folgen Sie den Anweisungen:

- in der App **Legrand Home + Control** (Abschnitt **Einstellungen/Neues Produkt hinzufügen**)

- in der Bedienungsanleitung auf legrand.de/legrand.at



www.legrand.de - www.legrand.at

Legrand GmbH, Am Silberg 14, 59494 Soest, Deutschland
Legrand Austria GmbH, Floridsdorfer Hauptstrasse 1, 1210 Wien, Österreich

VEREINFACHTE EU-KONFORMITÄTSERKLÄRUNG

Der Unterzeichner,

Legrand

erklärt, dass das in dieser Anleitung genannte funkgesteuerte Elektrogerät der Richtlinie 2014/53/EU entspricht.

Den vollständigen Wortlaut der EU-Konformitätserklärung finden Sie auf folgender Website:

www.legrandoc.com