


legrand®

**PRISE DE COURANT
AVEC TERRE - Blanc**
Avec plaque et griffes de fixation

NEPTUNE



CE



Design and Quality by LEGRAND (France)

NA 3111 WH

40 mm conseillée
de profondeur 30 mm,
boîte d'encastement
Compatible avec une
rénovation.



Pour neutrl et
Support
fixation à vis
ou à griffes

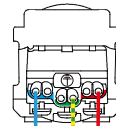


Montage

2 ANS
Garantie
légalé

Conexión
desconexión
sans outils
Bornes auto

N (neutre) = bleu
L (phase) = tout sauf bleu et vert/jaune
⊕ (terre) = vert/jaune

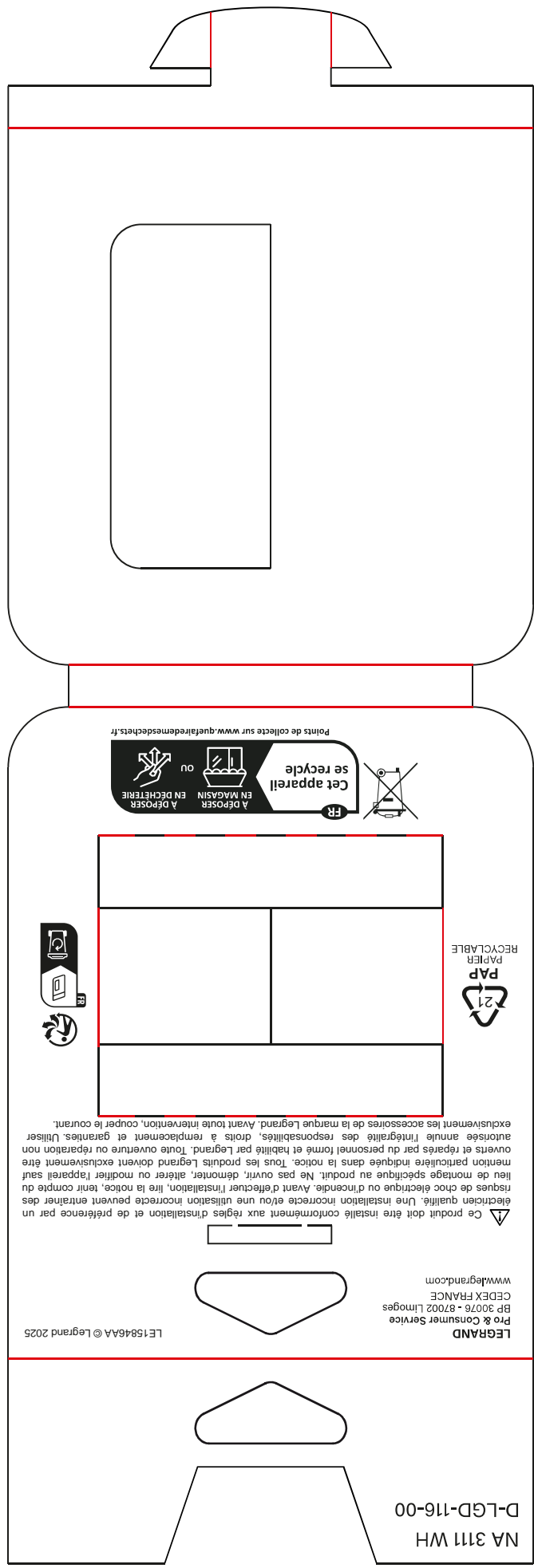


16 A - 250 V~
4000 W max.

2,5 mm²
L N ⊕

Cablage





NA 3111 WH
D-LGD-116-00

LEGRAND
Pro & Consumer Service
BP 30076 - 87002 Limoges
CEDEX FRANCE
www.legrand.com

LE15846AA © Legrand 2025

⚠ Ce produit doit être installé conformément aux règles d'installation et de préférence par un électricien qualifié. Une installation incorrecte et/ou une utilisation incorrecte peuvent entraîner des risques de choc électrique ou d'incendie. Avant d'effectuer l'installation, lire la notice, tenir compte du lieu de montage spécifique au produit. Ne pas ouvrir, démonter, altérer ou modifier l'appareil sans mention particulière indiquée dans la notice. Tous les produits Legrand doivent exclusivement être ouverts et réparés par du personnel formé et habilité par Legrand. Toute ouverture ou réparation non autorisée annule l'intégralité des responsabilités, droits à remplacement et garanties. Utiliser exclusivement les accessoires de la marque Legrand. Avant toute intervention, couper le courant.



FR C'est appareil se recycle

À DÉPOSER EN MAGASIN A DÉCHÈTERIE ou

Points de collecte sur www.quefairede mesdechets.fr