

legrand®

**DOUBLE POUSSOIR
Blanc**

Avec plaque et griffes de fixation

NEPTUNE



2 ANS
Garantie
légal

Compatible avec une
boîte d'encastement
de profondeur 30 mm,
40 mm conseillée.

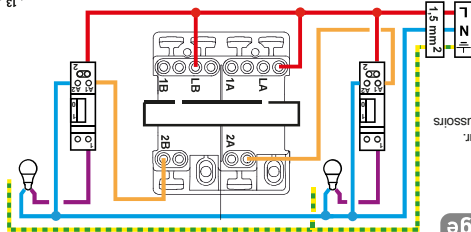


Support
fixation à vis
ou à griffes



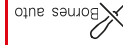
Montage

N (neutre) = bleu
L (phase) = tout sauf bleu et vert/jaune
T (terre) = vert/jaune



6 A - 250 V ~
1500 W max.

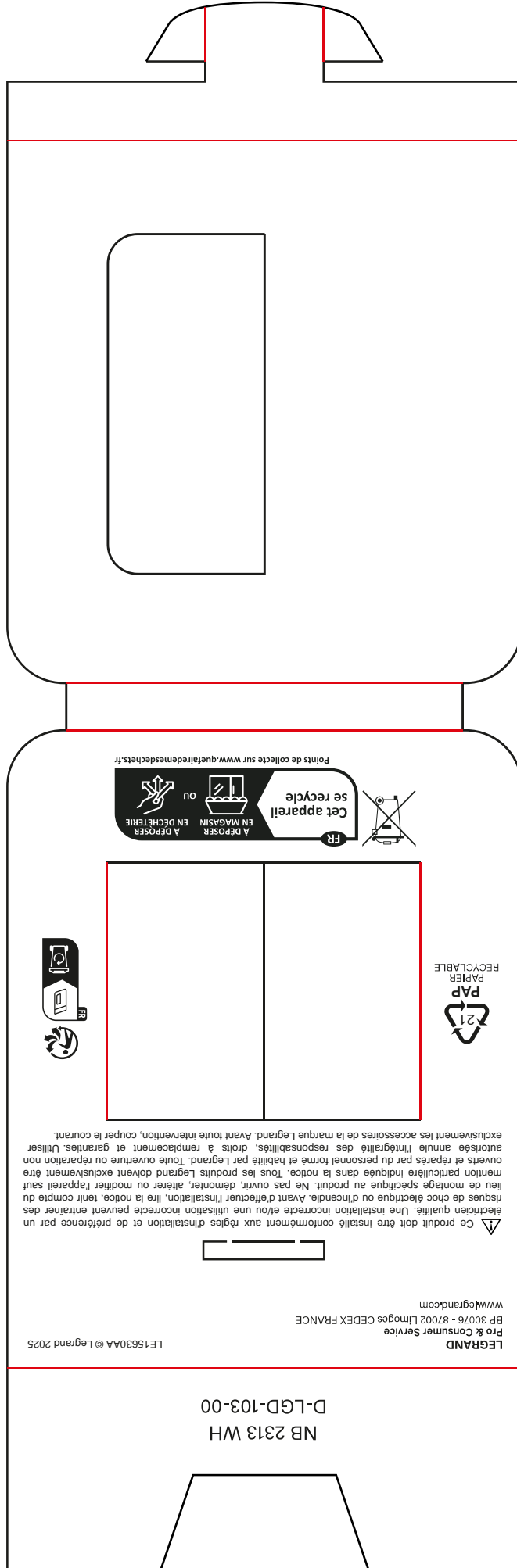
Connexion
déconnexion
sans outils



Bornes auto

Télérupteur.
Avec 5 poussoirs
maxi.


Câblage



Points de collecte sur www.quefairede mesdechets.fr



⚠ Ce produit doit être installé conformément aux règles d'installation et de préférence par un électricien qualifié. Une installation incorrecte et/ou une utilisation incorrecte peuvent entraîner des risques de choc électrique ou d'incendie. Avant d'effectuer l'installation, lire la notice, tenir compte du lieu de montage spécifique au produit. Ne pas ouvrir, démonter, altérer ou modifier l'appareil sans mention particulière indiquée dans la notice. Tous les produits Legrand doivent exclusivement être ouverts et réparés par du personnel formé et habilité par Legrand. Toute ouverture ou réparation non autorisée annule l'intégrité des responsabilités, droits à remplacement et garanties. Utiliser exclusivement les accessoires de la marque Legrand. Avant toute intervention, couper le courant.



LEGRAND
Pro & Consumer Service
BP 30076 - 87002 Limoges CEDEX FRANCE
www.legrand.com
LE15630AA © Legrand 2025

NB 2313 WH
D-LGD-103-00