


legrand®

VARIATEUR ROTATIF Blanc
Avec plaque et griffes de fixation

NEPTUNE



Ne pas mélanger différents types de lampes sur le même produit.

| | | | | | | | | | | | | | |
|-------|-------------------------|------|-----|-------|-----|-------|-----|-------|-----|-------|-----|-------|-----|
| 240V~ | Min. | 150W | 2W | 100VA | 2VA | 100VA | 2VA | 150VA | 2VA | 150VA | 2VA | 150VA | 2VA |
| +5°C | 1 x 2,5 mm ² | LED | LED | LED | LED | LED | LED | LED | LED | LED | LED | LED | LED |
| +35°C | 2 x 1,5 mm ² | LED | LED | LED | LED | LED | LED | LED | LED | LED | LED | LED | LED |



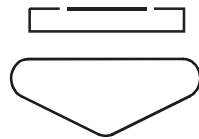
Garantie légale
2 ANS

NB 2410 WH
Design and Quality by LEGRAND (France)
3 414973 063554
Made in China

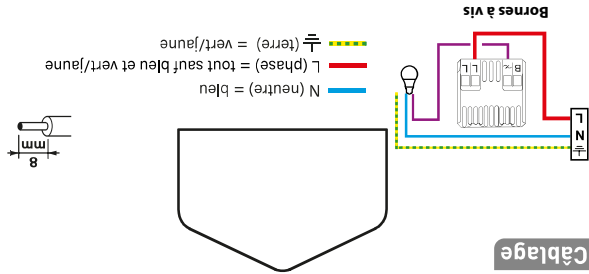
Montage
Support
fixation à vis
ou à griffes
Compatible avec
une boîte
d'encastrement de
profondeur 40 mm.

Pour allumer, faire varier et éteindre la lumière. S'installe à la place d'un interrupteur sans modifier le câblage.

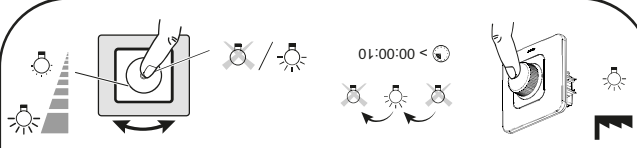
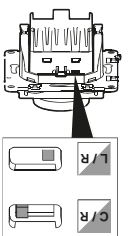
Schémas de câblage au verso.



Câblage



Réglage suivant type de lampe.



LEGRAND
 Pro & Consumer Service
 BP 30076 - 87002 Limoges CEDEX FRANCE
 www.legrand.com

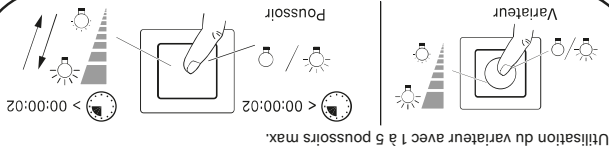
LE15628AA © Legrand 2025




⚠ Ce produit doit être installé conformément aux règles d'installation et de préférence par un électricien qualifié. Une installation incorrecte et/ou une utilisation incorrecte peuvent entraîner des risques de choc électrique ou d'incendie. Avant d'effectuer l'installation, lire la notice, tenir compte du lieu de montage spécifique au produit. Ne pas ouvrir, démonter, altérer ou modifier l'appareil sauf mention particulière indiquée dans la notice. Tous les produits Legrand doivent exclusivement être ouverts et réparés par du personnel formé et habilité par Legrand. Toute ouverture ou réparation non autorisée annule l'intégralité des responsabilités, droits à remplacement et garanties. Utiliser exclusivement les accessoires de la marque Legrand. Avant toute intervention, couper le courant.



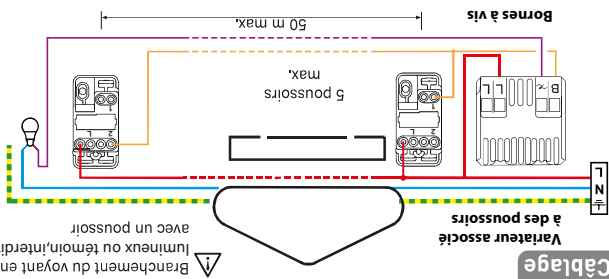
Points de collecte sur www.quefairedemesdechets.fr



Utilisation du variateur avec 1 à 5 poussoirs max.



8 mm



Branchement du voyant lumineux ou témoin, interdit avec un poussoir

Cablage

- N (neutre) = bleu
- L (phase) = tout sauf bleu et vert/jaune
- T (terre) = vert/jaune

NB 2410 WH
 D-LGD-110-00

