


legrand®

**PRISE DE COURANT
AVEC TERRE - Blanc**
Avec plaque et griffes de fixation

NEPTUNE



CE



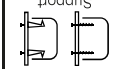
Design and Quality by LEGRAND (France)

NB 3111 WH

40 mm conseillée
de profondeur 30 mm,
boîte d'encastrement
Compatible avec une
rénovation.



Pour neutri et
Support
fixation à vis
ou à griffes

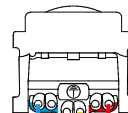


Montage

2 ANS
Garantie
legale

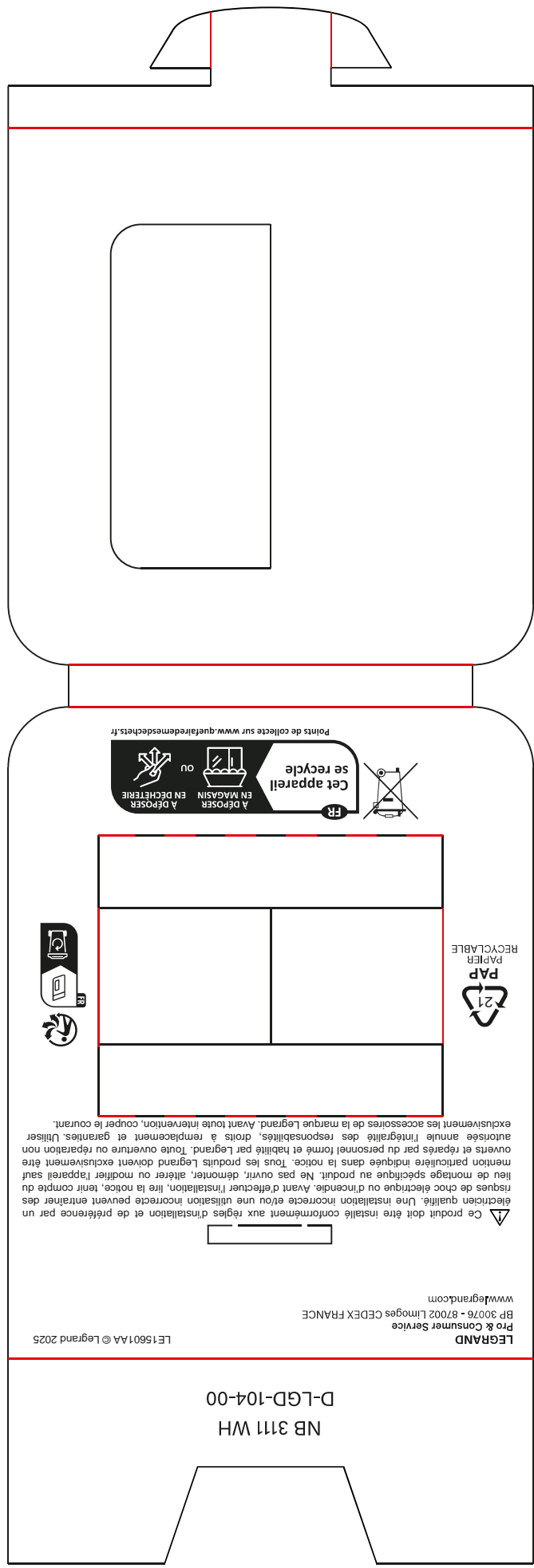
Connexion
déconnexion
sans outils
Bornes auto

N (neutre) = bleu
L (phase) = tout sauf bleu et vert/jaune
⏚ (terre) = vert/jaune



Cablage

16 A - 250 V ~
4000 W max.



Points de collecte sur www.quefairede mesdechets.fr



PAP 21 RECYCLABLE

⚠ Ce produit doit être installé conformément aux règles d'installation et de préférence par un électricien qualifié. Une installation incorrecte et/ou une utilisation incorrecte peuvent entraîner des risques de choc électrique ou d'incendie. Avant d'effectuer l'installation, lire la notice, tenir compte du lieu de montage spécifique au produit. Ne pas ouvrir, démonter, altérer ou modifier l'appareil sans mention particulière indiquée dans la notice. Tous les produits Legrand doivent exclusivement être ouverts et réparés par du personnel formé et habilité par Legrand. Toute ouverture ou réparation non autorisée annule l'intégralité des responsabilités, droits à remplacement et garanties. Utiliser exclusivement les accessoires de la marque Legrand. Avant toute intervention, couper le courant.

LEGRAND
Pro & Consumer Service
BP 30076 - 87002 Limoges CEDEX FRANCE
www.legrand.com
LE15601AA © Legrand 2025

NB 3111 WH
D-LGD-104-00