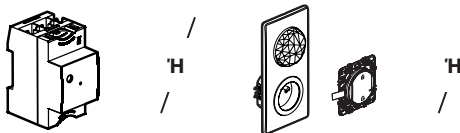


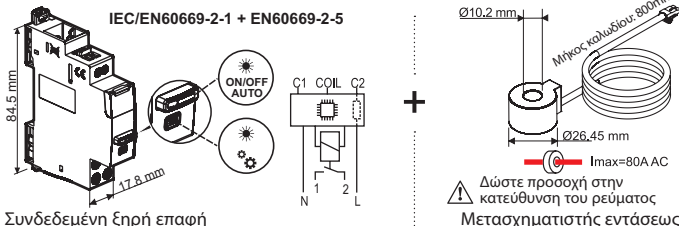
**Απαιτείται η εγκατάσταση ενός βασικού kit εγκατάστασης :**

για ηλεκτρικό πίνακα σε μορφή διακόπτη «with Netatmo»



άλλου τύπου gateway «with Netatmo»

**Σύνθεση**



Συνδεδεμένη ξηρή επαφή

Οδηγία CE, Συμμορφώνεται με την ακόλουθη Ευρωπαϊκή οδηγία: Οδηγία χαμηλής τάσης (LVD) 2014/35/EE  
Ηλεκτρομαγνητική συμβατότητα (CEM) αρ. 2014/30/EE

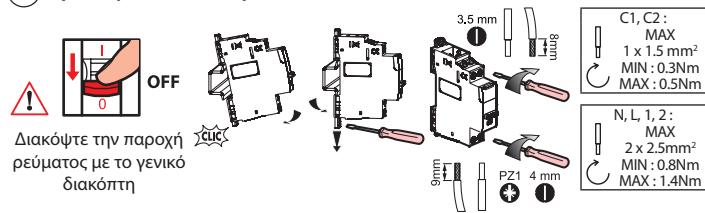
Παροχή N-L	Επαφή 1-2 Μονοτάπη		F	A	M	Mέτρηση	Διαχωρισμός
	U	I					
-5°C +45°C	100-240V~ 50/60 Hz	30V DC max. 250V AC max.	0,01 A min. 2 A max.	2,4- 2,4835Ghz <100 mW	Αθόρυβο < 10dB	Προγραμματισμός	80 A max.
							Συμβατή με το συνδεδεμένο διαχωριστή φορτίου

**Συστάσεις ασφαλείας**

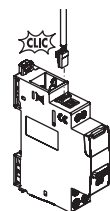
Το προϊόν αυτό πρέπει να εγκατασταθεί σύμφωνα με τις οδηγίες εγκατάστασης και κατά προτίμηση από ειδικευμένο ηλεκτρολόγο. Τυχόν λανθασμένη εγκατάσταση και/ή χρήση μπορούν να προκαλέσουν κίνδυνο ηλεκτροπληξίας ή πυρκαγιάς. Πριν πραγματοποιήσετε την εγκατάσταση, διαβάστε τις οδηγίες λαμβάνοντας υπόψη τον χώρο τοποθέτησης του προϊόντος. Μην ανοίγετε, αποσυρμαριολογήτε, τροποποιήσετε ή επεμβαίνετε στο προϊόν εκτός κι αν υπάρχουν ασφαείς σχετικές οδηγίες στο εγχειρίδιο. Όλα τα προϊόντα της **Legrand** πρέπει να ανοίγονται και να επισκευάζονται αποκλειστικά από εκπαιδευμένο και εξουσιοδοτημένο από τη **Legrand** προσωπικό. Οποιαδήποτε επέμβαση ή επιδιόρθωση πραγματοποιηθεί χωρίς άδεια, ακυρώνει το σύνολο των ευθυνών, δικαιωμάτων αντικατάστασης και εγγύησης. Να χρησιμοποιείτε αποκλειστικά εξαρτήματα επωνυμίας **Legrand**.



**1 Προετοιμασία, σύνδεση**



**Σύνδεση του μετασχηματιστή εντάσεως**

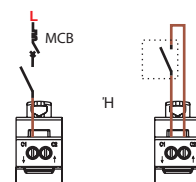


\*Εάν χρειάζεται, για αποσύνδεση, χρησιμοποιήστε ένα μικρό κατσαβίδι για τα κλιπ

**Εγκεκριμένη καλωδίωση**

Ισχύει μόνο για τη Γαλλία με σύμβολιο peak/off-peak

Μπορεί να συσχετιστεί με ένα ασύρματο συνδεδεμένο διακόπτη with Netatmo

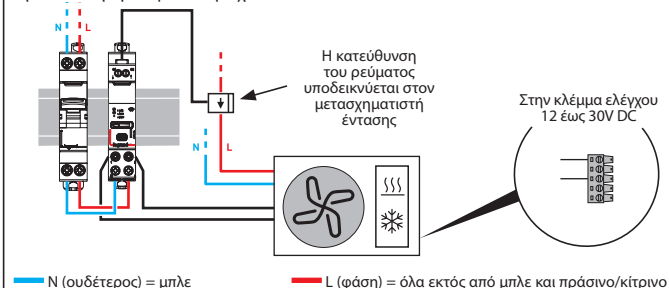


C2: Αυτόματη ασφάλεια

**Παραδείγματα καλωδίωσης**

Έλεγχος οποιαδήποτε συσκευής με ξηρή επαφή χαμηλής τάσης από 12 έως 30 V DC, που παρέχεται για το σκοπό αυτό. Για παράδειγμα: σύστημα κλιματισμού, σύστημα θέρμανσης κ.λπ.

Για την προστασία της εγκατάστασης, συνιστάται η χρήση ρελέ διαροής ή ασφάλειας gG με την κατάλληλη ονομαστική ισχύ.



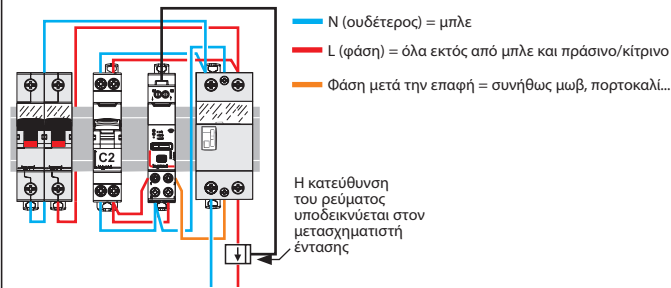
— N (ουδέτερος) = μπλε

— L (φάση) = όλα εκτός από μπλε και πράσινο/κίτρινο

## Παραδείγματα καλωδίωσης (Παρακάτω)

**Έλεγχος μονοφασικού ρελέ ισχύος** (παράδειγμα: αντίλα πισίνας...).

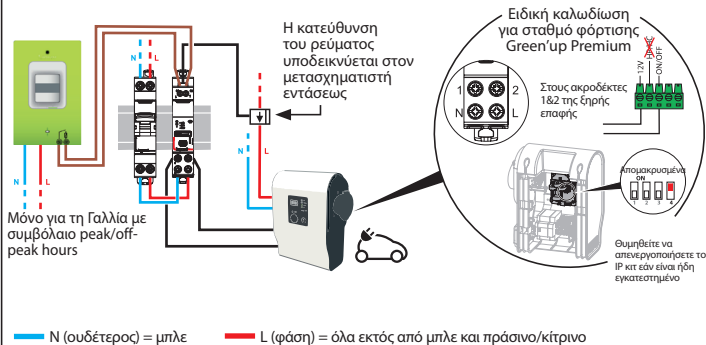
Για την προστασία της ξηρής επαφής και του κυκλώματος εντολών (ακροδέκτες 1 και 2), είναι υποχρεωτική η χρήση ασφάλειας MCB ή gG με ονομαστική ισχύ 2A.



Η κατεύθυνση του ρεύματος υποδεικνύεται στον μετασχηματιστή έντασης

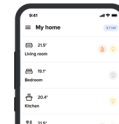
## Έλεγχος σταθμού φόρτισης ηλεκτρικών οχημάτων

Για την προστασία της εγκατάστασης, συνιστάται η χρήση ρελέ διαρροής ή ασφάλειας gG με την κατάλληλη ονομαστικό ισχύ.

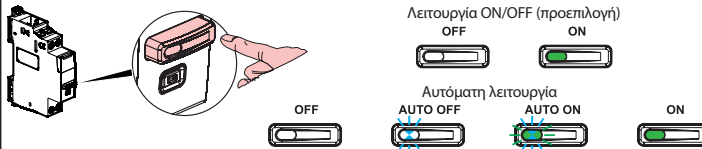


## 3 Ολοκληρώστε την εγκατάσταση στην εφαρμογή Home + Control

Κατεβάστε την εφαρμογή Home + Control και ακολουθήστε τις οδηγίες για προσθήκη νέων συνδεδεμένων προϊόντων. Μπορείτε επίσης να ελέγχετε την εγκατάσταση μέσω φωνητικού βοηθού και να δημιουργήσετε εξατομικευμένα σενάρια μέσω της Home + Control

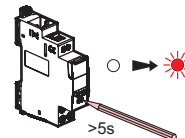


## Τοπική χειροκίνητη χρήση και LED ένδειξης κατάστασης



## Κάνετε reset σε μια συνδεδεμένη ξηρή επαφή ή για να τον καταργήσετε από μια συνδεδεμένη εγκατάσταση

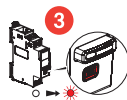
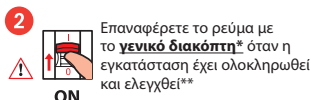
Πίστετε το πλήκτρο ταυτοποίησης στον συνδεδεμένο διαχωριστή φορτίου (> 5 sec) ώσπου να ανάψει σε σταθερό κόκκινο το LED ταυτοποίησης. Πλέον δεν είναι συσχετισμένος με το βασικό kit ράγας / ή σε μορφή διακόπτη



[www.legrand.gr](http://www.legrand.gr)

ΕΛΛΗΝΙΚΗ ΛΕΓΚΡΑΝ Α.Ε.Β.Ε Γραφεία - Εκθεσιακοί χώροι Innoval - Λ. Κηφισίας 184Α - 152 31 Χαλάνδρι, Αθήνα, Βασ. Όλγας 216 - 551 33 Καλαμαριά, Θεσσαλονίκη

## 2 Προσθέστε τη συνδεδεμένη ξηρή επαφή στη συνδεδεμένη εγκατάσταση



\*Για να επανεκκινήσετε όλα τα συνδεδεμένα προϊόντα ταυτόχρονα

\*\*Μετά την καλωδίωση της εγκατάστασης, τοποθετήστε την μετώπη στον πίνακα ώστε να μην υπάρχουν προεξοχές ενεργά στοιχεία

## ΑΠΛΟΠΟΙΗΜΕΝΗ ΔΗΛΩΣΗ ΣΥΜΜΟΡΦΩΣΗΣ ΕΕ

Ο κάτωθι υπογεγραμμένος,

**Legrand**

δηλώνει ότι οι ραδιοηλεκτρικοί εξοπλισμοί που αναφέρονται στο παρόν εγχειρίδιο συμμορφώνονται με την οδηγία 2014/53/ΕΕ. Το πλήρες κείμενο της δήλωσης συμμόρφωσης ΕΕ διατίθεται στην ακόλουθη διεύθυνση Internet :

[www.legrandoc.com](http://www.legrandoc.com)