

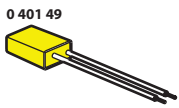
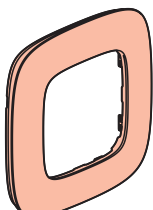
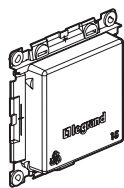
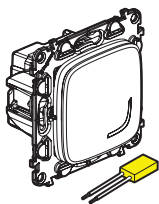
Înterupător conectat

7 525 84 - 7 526 84 - 7 527 84 - 7 528 84 - 7 529 84



Acest pachet este un accesoriu conectat care **necesită** în prealabil achiziționarea și instalarea pachetului de bază conectat Valena Allure with Netatmo.

Componente aflate în pachet



0 401 49	
	100/240 V~
	50/60 Hz
	11 mA
	-5 °C → +55 °C

Înterupător conectat Capac (opțional cu funcție de de protecție variator) conectat + compensator

Ramă ornamentală

Caracteristici

În modul de funcționare implicit (pornit/oprit), acest întrerupător funcționează cu becurile următoare:

Temperatură +45°C +5°C	2 x 2,5 mm ²	LED Dimmable					(**)
100-240 VAC 50/60 Hz	Max. 300 W Min. 7 W						
		300 W 7 W	(*)60 W 5 W	60 W 9 W	300 VA 10 VA	300 VA 35 VA	
240 VAC	Max. 150 W Min. 7 W						
		150 W 7 W	(*)30 W 5 W	30 W 9 W	150 VA 10 VA	150 VA 35 VA	

(*) sau maximum 10 lămpi. Pentru un iluminat confortabil, se recomandă să se utilizeze becuri de același tip și provenind de la același producător.

(**) Utilizați doar transformatoare concepute să funcționeze împreună cu întrerupătoare electronice. Țineți cont de pierderile de la transformatoare în calcularea puterii. Transformatoarele trebuie să fie încărcate la peste 60% din puterea lor.

În modul de funcționare opțional, cu variator (care poate fi activat din Aplicație), acest întrerupător funcționează numai cu becuri cu intensitate variabilă (care pot fi identificate prin sigla de pe ambalaj).

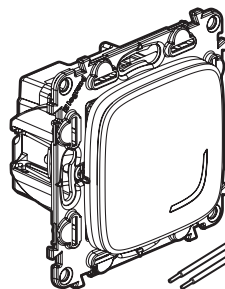


LE10674AA

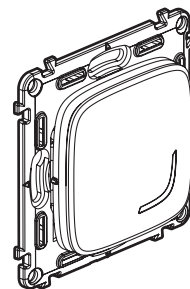
Înainte de a începe: măsuri de precauție pentru lucrul cu firele electrice

Dacă intenționați să instalați întrerupătoare cap scară sau prize comandate, citiți măsurile de precauție următoare:

Pentru a comanda un corp de iluminat **cu două sau mai multe întrerupătoare**, utilizați numai produsele:



și



x 1

x 1
sau mai
multe

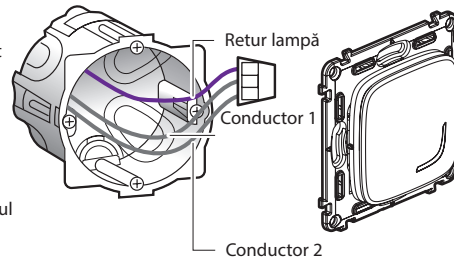
Înterupător (opțional cu funcție de variator) conectat + compensator

Comenzi fără fir pentru toate punctele de comandă (neincluse în acest pachet)



Nu utilizați: două întrerupătoare (opțional cu funcție de variator) conectate pentru a comanda un singur punct de iluminat

Sfat pentru înlocuirea unui circuit cap scară: vechiul întrerupător cu montaj îngropat înlocuit de comanda fără fir.



Utilizați un **conector** pentru a uni cele 3 fire (conductoarele 1, 2 și firul de retur pentru lampă).

1 Măsurile de precauție obligatorii pentru siguranță

1



OFF

Întrerupeți alimentarea cu curent electric de la disjunctorul general

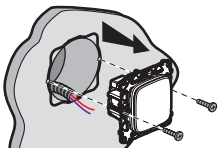
2



Verificați absența tensiunii electrice înainte de a începe instalarea.

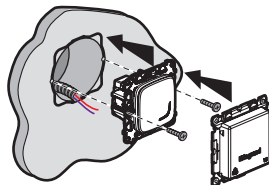
2 Instalați întrerupătorul (opțional cu funcție de variator) conectat

1



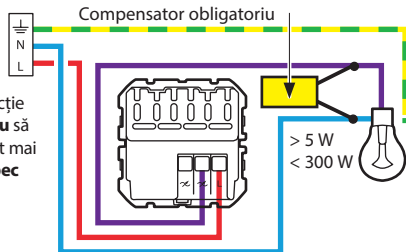
Demontați întrerupătorul existent

3



2 Conectați întrerupătorul conectat

Pentru buna funcționare a întrerupătorului dvs. (opțional cu funcție de variator) conectat, este **obligatoriu** să conectați **compensatorul** furnizat cât mai aproape de sarcină și să instalați **un bec** înainte de punerea sub tensiune.



Bandă de frecvențe: 2,4 - 2,4835 Ghz
Nivel de putere: < 100 mW

— N (neutru) = albastru

— L (fază) = orice culoare în afară de albastru și verde/galben

— ⚡ (împământare) = verde/galben



Întrerupătorul (opțional cu funcție de variator) conectat funcționează cu becuri obișnuite sau cu variație, inclusiv LED-uri, cu putere peste 5 W.



Utilizarea LED-urilor cu reglarea intensității este obligatorie pentru funcționarea optimă a

instalației.
Dacă ați cablat compensatorul, dar utilizați becuri cu LED fără reglarea intensității, este posibil să constatați că becurile nu se sting complet sau clipeșc. În acest caz, consultați tabelul cu becurile recomandate, disponibil pe site-ul legrand.fr.

3 Pentru a adăuga un produs conectat în instalația dvs. conectată, se recomandă să urmați instrucțiunile:

- din **ghidul de utilizare** al pachetului dvs. de pornire conectat
- din **aplicația Legrand Home + Control** (secțiunea **Parametri/Adăugare produs nou**)
- sau să consultați manualul de utilizare de pe site-ul **legrand.ro**



www.legrand.ro



Legrand Romania SRL Str. Gara Herăstrău, Nr. 4D, Green Court Bucharest, Clădirea C, Etaj 2, Sector 2, București, Cod poștal 020334, România

⚠️ Instrucțiuni de siguranță

Acest produs trebuie instalat conform regulilor de instalare și, de preferință, de către un electrician calificat. O instalare incorectă și/sau o utilizare incorectă pot duce la riscuri de electrocutare sau incendiu. Înainte de a efectua instalarea, citiți manualul de utilizare, țineți cont de locul de montare specific produsului. Nu deschideți, demontați, descompuneți sau modificați aparatul exceptând cazul în care există o mențiune particulară indicată în manualul de utilizare. Toate produsele Legrand trebuie deschise și reparate exclusiv de către persoane formate și abilitate de către **Legrand**. Orice deschidere sau reparare neautorizată anulează toate responsabilitățile, drepturile de înlocuire și garanțiile. Utilizați exclusiv accesorii marca **Legrand**.

DECLARAȚIE UE DE CONFORMITATE SIMPLIFICATĂ

Subscrisa,
Legrand

declar că echipamentele radioelectrice menționate în aceste instrucțiuni de utilizare sunt conforme cu Directiva 2014/53/UE.

Textul complet al declarației UE de conformitate este disponibil la adresa de internet următoare:

www.legrandoc.com