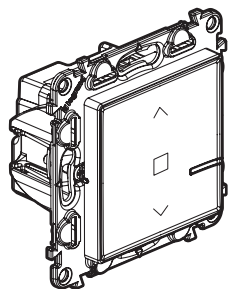
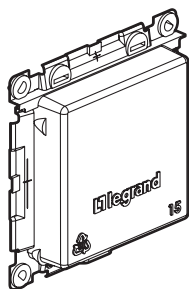


Ce pack est un accessoire connecté qui **nécessite** au préalable l'achat et l'installation du pack de démarrage connecté Valena Life with Netatmo.

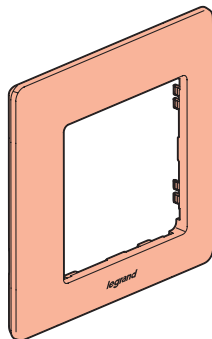
### Composition du pack



Interrupteur connecté pour volet roulant



Protection de chantier



Plaque de finition

### Caractéristiques

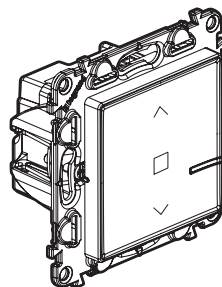
+45°C +5°C 100-240 VAC 50/60 Hz	1 x 2,5 mm <sup>2</sup> 2 x 1,5 mm <sup>2</sup>	①	① Moteur pour volet roulant
100 VAC max.	1 x 270 VA		

LE10668AA

### Avant de commencer

Si vous prévoyez d'installer des interrupteurs pour volet roulant, lisez les précautions suivantes :

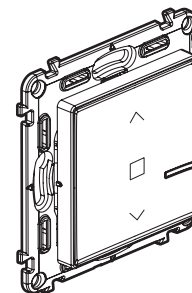
**Pour commander un interrupteur volet roulant avec deux commandes sans fil ou plus, utilisez uniquement les produits :**



x 1

Interrupteur connecté pour volet roulant

ET



x 1  
ou plusieurs

Commandes sans fil pour volets roulants (non inclus dans ce pack)

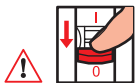
Prévoyez des commandes sans fil pour volets roulants pour chaque point de commande supplémentaire.

### Pour créer une commande centralisée :

- Utilisez un ou plusieurs interrupteurs connectés pour volet roulant.
- Utilisez une commande sans fil pour volets roulants.

## 1 Précautions impératives de sécurité

1



OFF

Coupez le courant au disjoncteur général

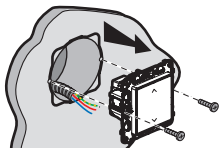
2



Vérifiez l'absence de tension avant de procéder à l'installation.

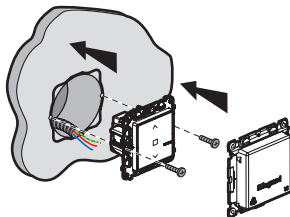
## 2 Installez l'interrupteur connecté pour volet roulant

1

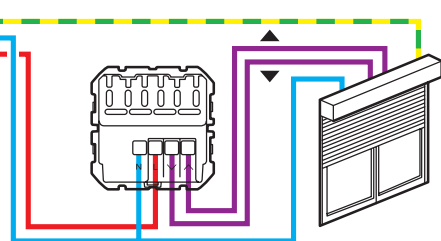


Démonter l'interrupteur existant

3



### 2 Câblez l'interrupteur connecté pour volet roulant



Bande de fréquences : 2,4 à 2,4835 Ghz Niveau de puissance : < 100 mW

La solution Valena Life with Netatmo est compatible avec les volets roulants à butée mécanique ou électronique, contrôlés par un interrupteur filaire classique pour volet roulant. Ils ne sont pas compatibles avec les moteurs contrôlés directement par une commande radio. Pour le vérifier, reportez-vous à la notice du volet roulant.

— N (neutre) = bleu  
— L (phase) = tout sauf bleu et vert/jaune  
— ⊥ (terre) = vert/jaune

## 3 Pour ajouter un produit connecté dans votre installation connectée, il est recommandé de suivre les instructions :

- depuis le **guide d'utilisation de votre pack de démarrage connecté**
- depuis l'**application Legrand Home + Control** (section **Paramètres/Ajout de nouveau produit**)
- ou de consulter le manuel d'utilisation sur **legrand.fr**



[www.legrand.ma](http://www.legrand.ma)

LEGRAND MAROC - Immeuble SIGMA, Lotissement Alafak,  
La colline - Sidi Maarouf, Casablanca 20150, Maroc



إرشادات الأمان : يجب تركيب هذا المنتج طبقاً لقواعد التركيب ويفضل أن يقوم بالتركيب كهربائي مؤهل. فقد يؤدي التركيب الخاطئ وأو الاستخدام الخاطئ إلى مخاطر التعرض لصدمة كهربائية أو لتسرب حريق. اقرأ المنتج خاصة به. لا تفتح أو تعطل أو تحوّل المنتج ما لم يشر إلى ذلك بشكل صريح في النشرة. فكل منتجات وكل فتح أو إصلاح غير مسموح به Legrand. النشرة قبل التركيب، وأخذ مكاناً لتركيب لا تستخدم سوى إكسسوارات من ماركة Legrand. يجب فتحها وإصلاحها حتماً من قبل فنيين مدربين ومؤهلين لدى المسوّقين وحقوق الاستبدال والضمانات. حصراً Legrand. به يُطلب.

### ⚠️ Consignes de sécurité

Ce produit doit être installé conformément aux règles d'installation et de préférence par un électricien qualifié. Une installation incorrecte et/ou une utilisation incorrecte peuvent entraîner des risques de choc électrique ou d'incendie. Avant d'effectuer l'installation, lire la notice, tenir compte du lieu de montage spécifique au produit. Ne pas ouvrir, démonter, altérer ou modifier l'appareil sauf mention particulière indiquée dans la notice. Tous les produits Legrand doivent exclusivement être ouverts et réparés par du personnel formé et habilité par Legrand. Toute ouverture ou réparation non autorisée annule l'intégralité des responsabilités, droits à remplacement et garanties. Utiliser exclusivement les accessoires de la marque Legrand.

## DÉCLARATION UE DE CONFORMITÉ SIMPLIFIÉE

Le soussigné,  
**Legrand**

déclare que les équipements radioélectriques cités sur cette notice sont conformes à la directive 2014/53/UE.  
Le texte complet de la déclaration UE de conformité est disponible à l'adresse internet suivante :

[www.legrandoc.com](http://www.legrandoc.com)