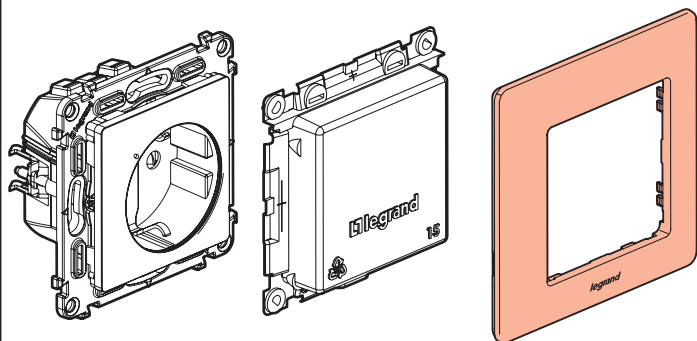


Acest pachet este un accesoriu conectat care **necesită** în prealabil achiziționarea și instalarea pachetului de bază conectat Valena Life Netatmo®.

Componente aflate în pachet



Priză de curent conectată

Capac de protecție

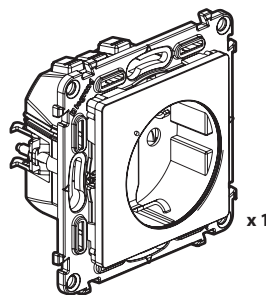
Placă ornamentală

⚠ Instrucțiuni de siguranță

Acest produs trebuie instalat conform regulilor de instalare și, de preferință, de către un electrician calificat. O instalare incorectă și/sau o utilizare incorectă pot duce la riscuri de electrocutare sau incendiu. Înainte de a efectua instalarea, citiți manualul de utilizare, țineți cont de locul de montare specific produsului. Nu deschideți, demontați, descompuneți sau modificați aparatul exceptând cazul în care există o mențiune particulară indicată în manualul de utilizare. Toate produsele Legrand trebuie deschise și reparate exclusiv de către persoane formate și abilitate de către **Legrand**. Orice deschidere sau reparare neautorizată anulează toate responsabilitățile, drepturile de înlocuire și garanțiile. Utilizați exclusiv accesoriu marca **Legrand**.

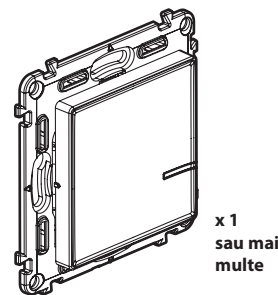
Înainte de a începe: măsuri de precauție pentru lucrul cu cablurile electrice

Pentru comanda unei prize, utilizați numai produsele:



Priză de curent conectată

și



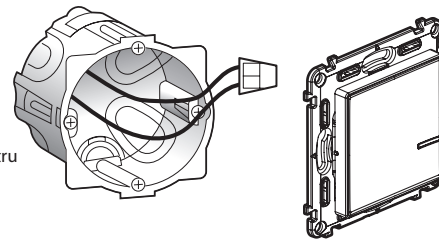
Comenzi fără fir pentru toate punctele de comandă (neincluse în acest pachet)



Nu utilizați: un întrerupător (opțional cu funcție de variator) conectat pentru a comanda o priză de curent conectată sau o priză de curent obișnuită.

În caz de înlocuire a unei prize de curent comandate de un întrerupător:

Sfat pentru înlocuirea vechiului întrerupător integrat (înlocuit de comanda fără fir)



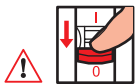
Utilizați un **conector** pentru a lega cele două fire.



Circuitul trebuie să fie protejat de un disjuncteur de 16 A.

1 Măsuri de precauție obligatorii pentru siguranță

1



OFF

Întrerupeți alimentarea cu energie electrică de la disjunctorul general

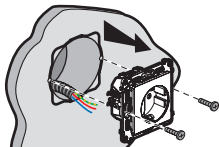
2



Verificați absența tensiunii electrice înainte de a începe instalarea.

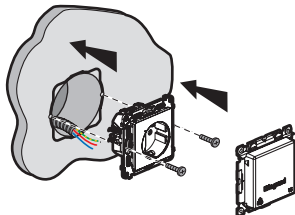
2 Instalați priza de curent conectată

1



Demontați priza existentă

3



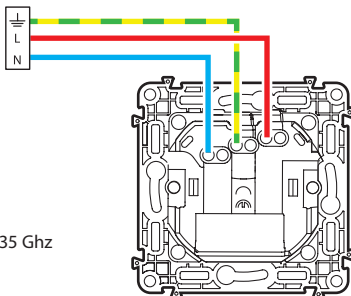
2

Cablați priza de curent conectată

Fir rigid 2,5 mm²
(recomandat)

16 A - 230 V ~ 3680 W
maxi cos 0,8

Bandă de frecvențe: între 2,4 și 2,4835 Ghz
Nivel de putere: < 100 mW



— N (neutru) = albastru

— L (fază) = orice culoare în afară de albastru și verde/galben

— ⏚ (împământare) = verde/galben

3 Pentru a adăuga un produs conectat în instalația dvs. conectată, se recomandă să urmați instrucțiunile:

- din **ghidul de utilizare al pachetului dvs. de pornire conectat**
- din **aplicația Legrand Home + Control** (secțiunea **Parametri/Adăugare produs nou**)
- sau să consultați manualul de utilizare de pe site-ul **legrand.ro**



www.legrand.ro

Legrand Romania SRL
Str. Gara Herăstrău, Nr. 4D, Green Court Bucharest, Clădirea C, Etaj 2, Sector 2, București,
Cod poștal 020334, România



DECLARAȚIE UE DE CONFORMITATE SIMPLIFICATĂ

Subscrisa,

Legrand

declar că echipamentele radioelectrice menționate în aceste instrucțiuni de utilizare sunt conforme cu Directiva 2014/53/UE.

Textul complet al declarației UE de conformitate este disponibil la adresa de internet următoare:

www.legrandoc.com