



Notice Pro :



Cet appareil et ses accessoires se recyclent

A DÉPOSER EN MAGASIN ou A DÉPOSER EN DÉCHÈTERIE

Points de collecte sur www.quafairedememesdechets.fr

Made in France



2 ANS Garantie légale



Economie



Variation



Schéma de câblage à l'intérieur



à vis à griffes



Montage dans une boîte de profondeur 40 mm minimum

Ce variateur fonctionne uniquement avec les ampoules à intensité variable non connectées (identifiables grâce au logo présent dans l'emballage).

| 230 V~ | Max. | Min. | 50/60 Hz | | +35°C | -5°C |
|--------|--------|------|-------------------------|-------------------------|-------|------|
| | | | 1 x 2,5 mm ² | 2 x 1,5 mm ² | | |
| | 125 W | 3 W | | | | |
| | 125 VA | 3 VA | Trailing R/C | Trailing R/C | | |
| | 125 VA | 3 VA | Leading R/L | Leading R/L | | |

Pour allumer, faire varier et éteindre la lumière. S'installe à la place d'un interrupteur sans modifier le câblage (sans neutre).

Pro & Consumer Service BP 30076 - 87002 LIMOGES CEDEX FRANCE www.legrand.com Design and Quality by LEGRAND (France)



0 952 10A


VARIATEUR UNIVERSEL 2 FILS Blanc



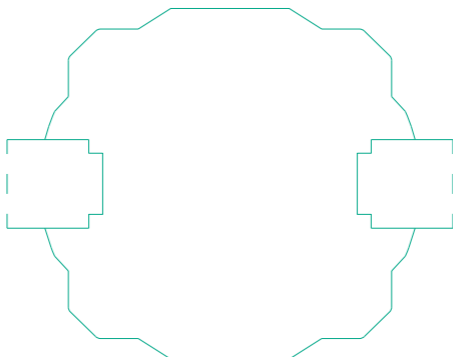
dooxie™



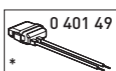
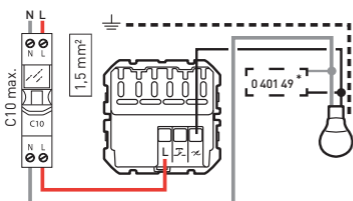
⚠ Ce produit doit être installé conformément aux règles d'installation et de préférence par un électricien qualifié. Une installation incorrecte et/ou une utilisation incorrecte peuvent entraîner des risques de choc électrique ou d'incendie. Avant d'effectuer l'installation, lire la notice, tenir compte du lieu de montage spécifique au produit. Ne pas ouvrir, démonter, altérer ou modifier l'appareil sauf mention particulière indiquée dans la notice.



Tous les produits Legrand doivent exclusivement être ouverts et réparés par du personnel habilité par Legrand. Toute ouverture ou réparation non autorisée annule l'intégralité des responsabilités, droits à remplacement et garanties. Utiliser exclusivement les accessoires de la marque Legrand.

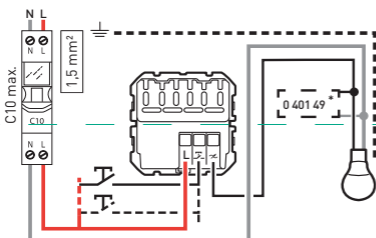


Variateur seul



* En cas de mauvais fonctionnement de la charge, il est impératif d'utiliser le compensateur 0 401 49 (non inclus dans ce pack).

Câblage commande déportée avec 1 ou plusieurs boutons poussoirs non lumineux (20 max.).



Paramétrages modifiables (voir notice pro⁽¹⁾) :

- Niveau d'éclairage mini/maxi
- Modes témoin/lumineux
- Mémoire du niveau d'éclairage avant extinction

⁽¹⁾Scannez le QR code de l'emballage pour accéder à la notice professionnelle complète



--- (terre) = vert/jaune

— N (neutre) = bleu

— L (phase) = tout sauf bleu et vert/jaune