



Points de collecte sur [www.quefairedelemesdechets.fr](http://www.quefairedelemesdechets.fr)

**FR** Cet appareil et ses accessoires se recyclent

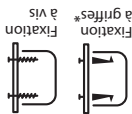
À DÉPOSER EN MAGASIN À DÉPOSER EN DÉCHÈTERIE

Made in France

3 4 1 4 9 7 0 0 2 9 3 9 3

Garantie légale  
**2 ANS**

Ref. BTAL0001  
Griffes vendues séparément  
Schéma de câblage à l'intérieur



Montage dans boîte profonde  
40 mm minimum.

**DM** Ce variateur fonctionne uniquement avec les ampoules à intensité variable non connectées (identifiables grâce au logo présent dans l'emballage).

Ne pas mélanger différents modèles de charge sur le même produit.  
(\*) 10 lampes max. Pour un bon confort lumineux, il est recommandé d'utiliser des ampoules de même type et de même fabricant.  
(\*\*) Compatibilité avec des charges de type ferromagnétique, variateur en mode «Leading». Voir notice pro (QR code sur l'emballage / Rubrique «Réglage») Risque de casse produit.

230 V ~	Max.	125 W	3 W	3 VA	3 VA	3 VA	3 VA
	Min.	125 VA	125 VA	125 VA	125 VA	125 VA	125 VA
50/60 Hz	1 x 2,5 mm <sup>2</sup>	2 x 1,5 mm <sup>2</sup>	1 x 2,5 mm <sup>2</sup>	1 x 2,5 mm <sup>2</sup>	1 x 2,5 mm <sup>2</sup>	1 x 2,5 mm <sup>2</sup>	1 x 2,5 mm <sup>2</sup>
	+35°C	+5°C	+35°C	+35°C	+35°C	+35°C	+35°C

Pour allumer, faire varier et éteindre la lumière. S'installe à la place d'un interrupteur sans modifier le câblage (sans neutre).

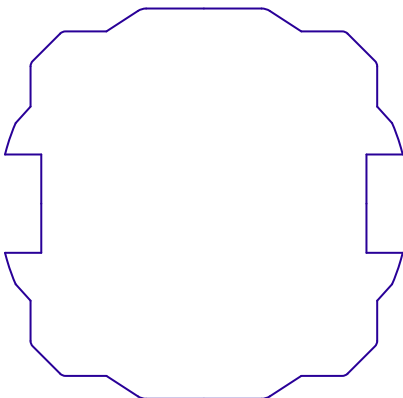
Pro & Consumer Service  
BP 30076 - 87002 LIMOGES CEDEX FRANCE  
[www.legrand.com](http://www.legrand.com)  
Design and Quality by LEGRAND (France)



ALTÈGE™

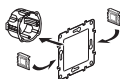
VARIATEUR UNIVERSEL  
2 Fils - Nuit

BTAL11ASD



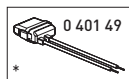
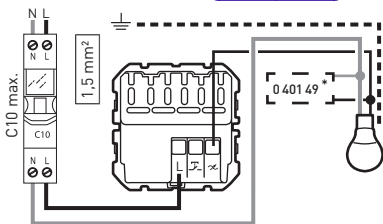
**⚠** Ce produit doit être installé conformément aux règles d'installation et de préférence par un électricien qualifié. Une installation incorrecte et/ou une utilisation incorrecte peuvent entraîner des risques de choc électrique ou d'incendie. Avant d'effectuer l'installation, lire la notice, tenir compte du lieu de montage spécifique au produit. Ne pas ouvrir, démonter, altérer ou modifier l'appareil sauf mention particulière indiquée dans la notice. Tous les produits Legrand doivent exclusivement être ouverts et réparés par du personnel habilité par Legrand. Toute ouverture ou réparation non autorisée annule l'intégralité des responsabilités, droits à remplacement et garanties. Utiliser exclusivement les accessoires de la marque Legrand. Avant toute intervention, couper le courant.

Griffes vendues séparément (Réf. BTAL0001)\*  
 \* En rénovation : pour fixation du mécanisme dans une boîte sans vis



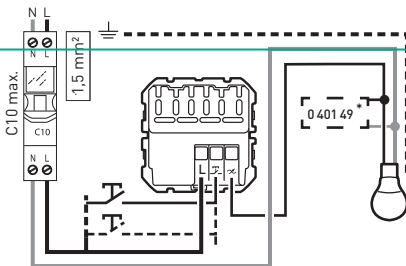
LE09971AD

### Variateur seul



\* En cas de mauvais fonctionnement de la charge, il est impératif d'utiliser le compensateur 0 401 49 (non inclus dans ce pack).

### Câblage commande déportée avec 1 ou plusieurs boutons poussoirs non lumineux (20 max.).



— N (neutre) = bleu  
 — L (phase) = tout sauf bleu et vert/jaune  
 - - - (terre) = vert/jaune

Fil rigide section 1,5 mm<sup>2</sup>



Notice Pro Legrand :



Paramétrages modifiables (voir notice pro Legrand<sup>(1)</sup>) :

- Niveau d'éclairage mini/maxi
- Modes témoin/lumineux
- Mémoire du niveau d'éclairage avant extinction

<sup>(1)</sup> Scannez le QR code pour accéder à la notice professionnelle complète