

		110 - 240 V
		50 - 60 Hz
		120'
		48 h
	<b>Operating temperature</b> 工作溫度 درجة حرارة التشغيل	5 - 45 °C
	<b>Storage temperature</b> 倉儲溫度 درجة حرارة التخزين	(-20) - (+45) °C
<b>Max. conductor section</b> 导线最大截面 أقصى قطاع للموصل	2,5 mm	
<b>Length of the stripped wire</b> 电线剥皮长度 طول السلك المجرد	7 mm	
<b>Device depth inside the box</b> 盒內裝置深度 عمق الجهاز داخل الصندوق	32 mm	

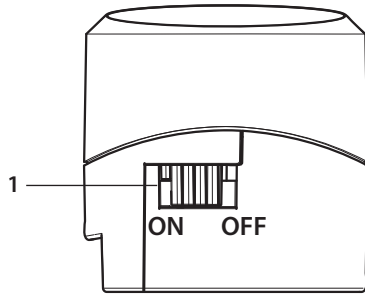
1. Removable LED lamp 2. Spotlight pushbutton 3. ON/OFF switch 4. Battery housing 5. Anti-removal block 6. Removable clamp	1. 可拆卸的LED灯 2. 聚光灯按钮 3. 开关 4. 电池盒 5. 固定锁钮 6. 可拆卸的卡槽	1. 可移去的LED燈 2. 聚光燈按鈕 3. 開關 4. 電池盒 5. 固定鎖鈕 6. 可移去的卡槽	1. لمبة ليد قابلة للإزالة 2. زر الضوء المركز 3. مفتاح التشغيل ON والتوقف OFF 4. غرفة بطاريات 5. نظام إغلاق مقاومة الإزالة 6. مشبك تثبيت قابل للإزالة		

<b>LED lamp extraction</b> 抽出LED灯 抽出LED燈 إزالة لمبة الليد			
--	--	--	--

### Using the torch function

作为手电筒使用  
作為手電筒使用

استخدام وظيفة المشعل الكهربائي



- 1 ON: emergency torch function  
Switching on of LED lamp in case of electricity power cut  
OFF : LED lamp switched off

1 打开: 紧急手电筒功能  
断电时点亮LED灯  
关闭: 熄灭LED灯

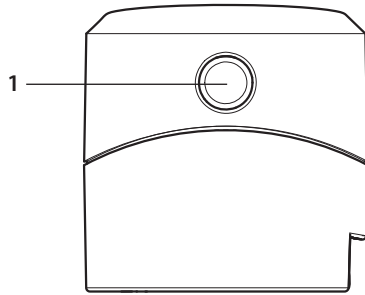
1 打開: 緊急手電筒功能  
斷電時點亮LED燈  
關閉: 熄滅LED燈

1. ON : وظيفة مشعل كهربائي للطوارئ  
تشغيل لمبة ليد في حالة انقطاع التيار  
OFF : لمبة ليد مطفأة.

### Spotlight pushbutton

聚光灯按钮  
聚光燈按鈕

زر الضوء المركز



- 1 Press to increase the light intensity (maximum autonomy 15' with battery charged)

1 按下增加灯光的亮度 (电池充电后最长15')


1 按下增加燈光的亮度 (電池充電後最長15')

1 اضغط لزيادة كثافة الضوء (أقصى عمل بدون تيار 15 دقيقة مع البطارية المشحونة)

### Battery replacement

更换电池  
更換電池

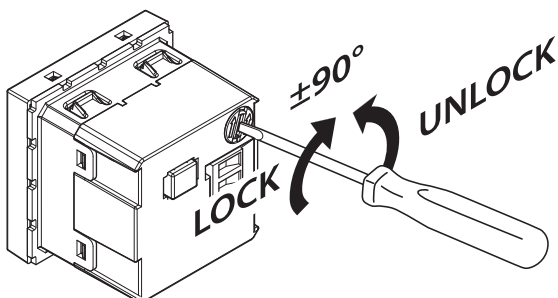
استبدال البطاريات



### Safety block

安全锁钮  
安全鎖鈕

نظام إغلاق الأمان



- The blocking mechanism prevents unwanted removal of the LED lamp.
- 锁钮机构能够防止LED灯被无意中拆卸。
- 鎖鈕機構能夠防止LED燈被無意中移去。
- تمنع آلية نظام الإغلاق الإزالة غير المرغوب فيها للمبة لليد