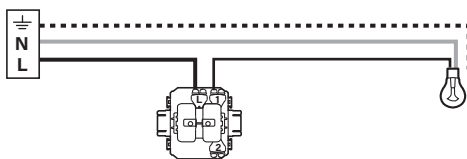


Se montent dans les cadres ASL réf. 0 981 78/79/88/89/91/92

Interrupteur ou va-et-vient ALC2210WH

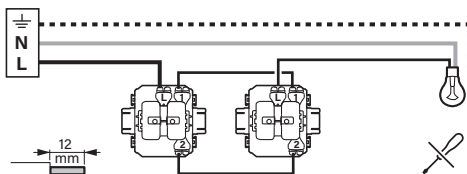
Branchement

En interrupteur



En va-et-vient

10 AX - 250 V~ - 2300 W maxi.



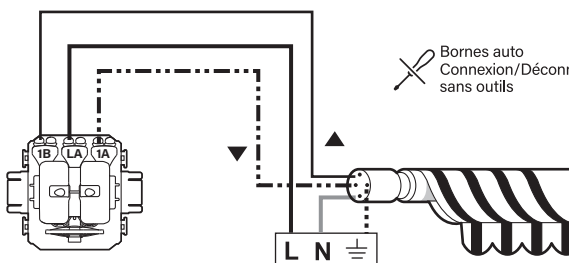
Bornes auto
Connexion/Déconnexion
sans outils

Câble rigide :
section 1,5 mm²

— N (neutre) = bleu
— L (phase) = tout sauf bleu et vert/jaune
.... \perp (terre) = vert/jaune

Interrupteur de volets roulants ALC2221WH

Branchement



Bornes auto
Connexion/Déconnexion
sans outils

— Montée
--- Descente

6 AX - 250 V~




— N (neutre) = bleu
— L (phase) = tout sauf bleu et vert/jaune
.... \perp (terre) = vert/jaune

Prise de courant avec terre ALC3100WH

Prise équipée du dispositif de protection enfants (éclips)

Branchement



Bornes auto
Connexion/Déconnexion
sans outils

16 A - 250 V~ - 3680 W maxi.



Câble rigide :
section 2,5 mm²

— N (neutre) = bleu
— L (phase) = tout sauf bleu et vert/jaune
.... \perp (terre) = vert/jaune



Avant toute intervention, couper le courant.

Respecter strictement les conditions d'installation et d'utilisation.

LEGRAND

Pro & Consumer Service

BP 30076 - 87002 Limoges CEDEX FRANCE

www.legrand.fr