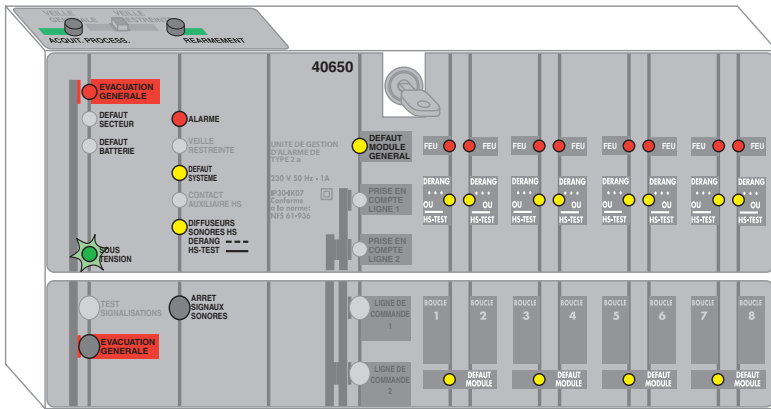


Equipement d'alarme incendie de type 2a



En fonctionnement normal, seul le voyant vert **SOUS TENSION** est allumé.



+



Vous pouvez identifier le défaut par la lecture des voyants

Personne à contacter :

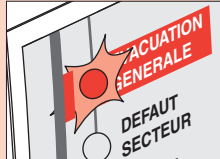
Nom :

Tél. :

Arrêt du son : touche
ARRET SIGNAUX SONORES



+



Arrêt du son : touche
ARRET SIGNAUX SONORES

EN CAS D'ALARME GENERALE : appliquer les consignes de sécurité propres à l'établissement

EN CAS D'ALARME RESTREINTE (temporisation) :

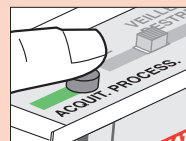
Vérifier sur place la présence du feu

Feu confirmé



Appliquer les consignes de sécurité propres à l'établissement

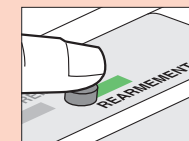
Fausse alerte



(ouverture par clé)

Supprimer l'origine de la détection

(avec outil spécial pour un déclencheur manuel)



(ouverture par clé)

Le Responsable de l'exploitation doit s'assurer au moins une fois par semaine du bon fonctionnement du système (voir notice)