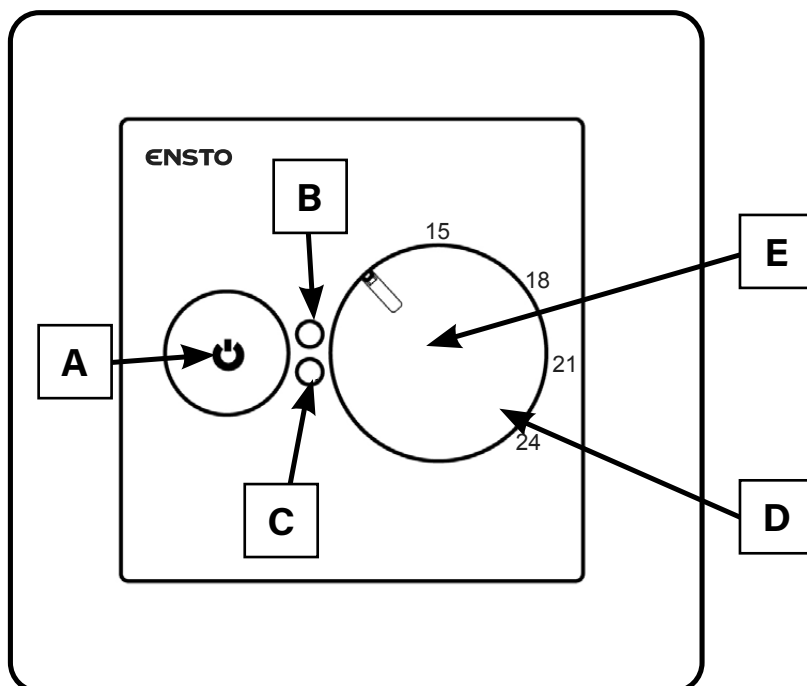


Snabbguide

Golvvärmetermostat

ENSTO

ECO16BT-EX





A Strömbrytare




Nere: strömmen är på

Uppe: strömmen är av

B LED-indikator B

-  **Grön lyser:** termostaten är på och värmen är avstängd
-  **Röd lyser:** värmen är på

C LED-indikator C

-  **Blå blinkar:** Bluetooth parkoppling pågår
-  **Blå lyser:** temperaturförändring är aktiverad
-  **Blå blinkar snabbt:** fabriksinställningarna återställs

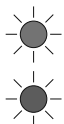
D Bluetooth knappen är under inställningsratten (E)

E Inställningsratt

Vrid medurs: temperaturen stiger

Vrid moturs: temperaturen sjunker

Obs!



Blå och röd LED-indikator blinkar alternerande:
felaktig golvgivare