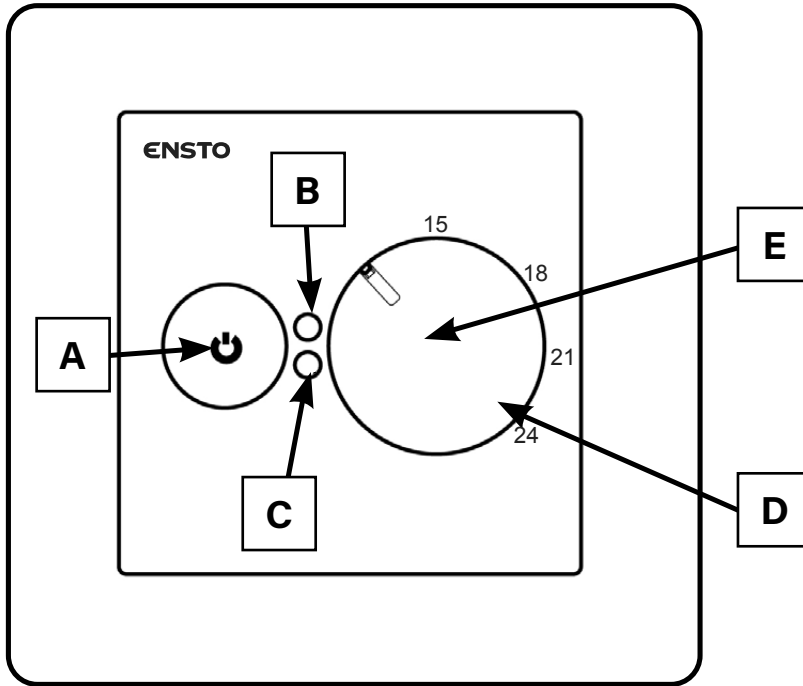


Pikaohje

Lattialämmitystermostaatti

ENSTO

ECO16BT-EX





A Virtakytin




Pohjassa: virta päällä

Ylhäällä: virta pois päältä

B LED-merkkivalo B

-  **Vihreä palaa:** termostaatti on päällä ja lämmitys on pois päältä
-  **Punainen palaa:** lämmitys on päällä

C LED-merkkivalo C

-  **Sininen vilkkuu:** Bluetooth paritus on käynnissä
-  **Sininen palaa tasaisesti:** lämpötilan muutos on aktivoituna
-  **Sininen vilkkuu nopeasti:** tehdasetukset palautuvat

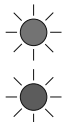
D Bluetooth-painike sijaitsee säätöpyörän (E) alla

E Säätöpyörä

Kääntäminen myötäpäivään: lämpötila suurenee

Kääntäminen vastapäivään: lämpötila pienenee

Huom!



Sininen ja punainen merkkivalo B vilkkuu vuorotellen: lattia-anturivika