

LS539...LEDLW-12FI

LED lukuvalo

LED läslampa



Käyttöohje
Asennusohje

1 Turvallisuusohjeet



VAROITUS

Ainoastaan sähköalan ammattihenkilöt saavat asentaa ja kytkeä sähkölaitteita. Jos ohjeita ei noudateta, seurauksena saattaa olla laitteen vaurioituminen, tulipalo ja muita vaaratilanteita.

Tuotetta ei saa käyttää turvallisuussovelluksissa tai esim. hätävalona.

Nämä ohjeet ovat olennainen osa tuotetta, ja ne annetaan loppuasiakkaalle säilytettäväksi.

2 Käyttö

Käyttötarkoitus

- LED-lukuvalo, jota käytetään liitettynä virtalähteen SV539..LEDFI kanssa.

Tuotteen ominaisuudet

- Lukuvalo 12:lla LED:illä
- 6 tai 12 LED:iä erikseen kytkettävissä päälle
- Ei himmennettävissä.



Bruksanvisning
Installationsanvisning

1 Säkerhetsföreskrifter



FARA

Elektrisk utrustning måste installeras och monteras av behörig elektriker. Om anvisningarna inte följs finns risk för skador på enheten samt brand och andra faror.

Produkten får inte användas i kombination med säkerhetsapplikationer eller t.ex. som nödljus.

Dessa anvisningar är en integrerad del av produkten, och de måste stanna kvar hos slutkunden.

2 Drift

Avsedd användning

- LED-läslampa, som används i kombination med strömkälla SV539..LEDFI.

Produktens egenskaper

- Läslampa med 12 st LED
- Möjligt att slå på separat 6 st eller 12 st LED-lampor
- Ej dimningsbar.



3 Tietoja sähköasennuksiin perehtyneille henkilöille

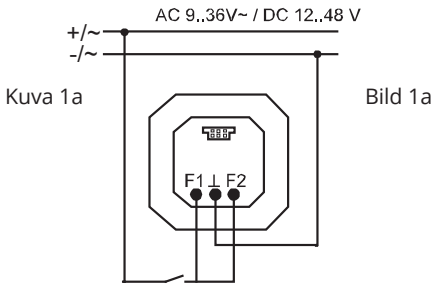
3.1 Asentaminen ja sähkökytkentä



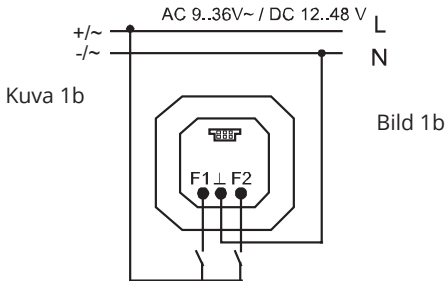
VAARA

Jännitteisten osien koskettaminen aiheuttaa sähköiskun. Sähköiskusta voi seurata kuolema.

Katkaise sähkönsyöttö ennen laitteen tai kuorman parissa työskentelyä vastaavilla johdonsuojakatkaisijoilla. Suojaa kaikki työympäristössä olevat jännitteiset osat.



KytKentä/12 LED: Liitäntä kuvien 1a ja 2a mukaan.



KytKentä/ 2 x 6 LED: Liitäntä kuvien 1b ja 2b mukaan.

3 Information för behöriga elektriker

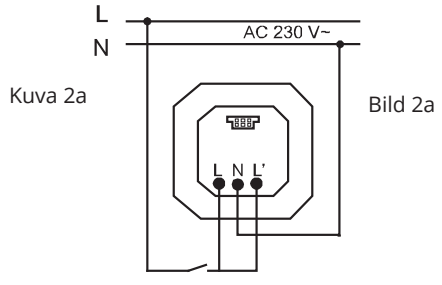
3.1 Montering och elanslutning



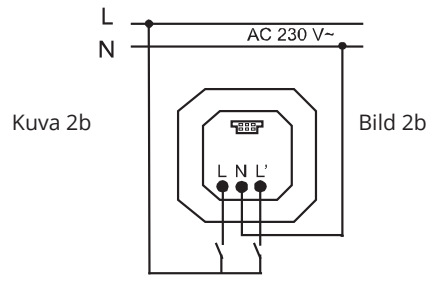
FARA

Elchock vid beröring av strömförande delar. Elchock kan vara dödligt.

Innan du utför arbete på enheten eller belastningen måste du koppla från alla motsvarande kretsbytare. Täck över strömförande delar i arbetsmiljön.



Kopplingschema/ 12 LED: Anslutning enligt bilderna 1a och 2a.



Kopplingschema/ 2 x 6 LED: Anslutning enligt bilderna 1b och 2b.

Kuva 3a




Bild 3a

Kuva 3b




Bild 3b

Kun kytketään L tai F1 LED:it palavat kuvan 3a mukaan.

Kun kytketään L` tai F2 LED:it palavat kuvan 3b mukaan.

När L och F1 ansluts, lyser LED-lamporna enligt bild 3a.

När L` och F2 ansluts, lyser LED-lamporna enligt bild 3b.

LED-Lukuvalokeskiön asennus

Liitä LED-keskiö yhteen peitelevyn ja teho-osan (kojeen) kanssa (Kuva 4).

Montera LED-Läslampans centralplatta

Montera LED-centralplattan i kombination med täckplattan och strömkällan (bild 4).

Kuva 4

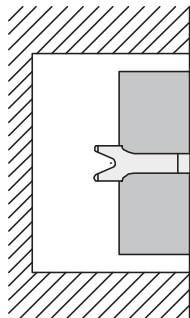
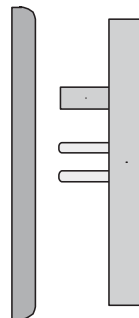


Bild 4



4 Lisävarusteet

LED virtalähde, 230 V	SV 539 LED FI
LED virtalähde, 9 - 48 V	SV 539-948 LED FI

4 Tilläggdelar

LED strömkälla, 230 V	SV 539 LED FI
LED strömkälla, 9 - 48 V	SV 539-948 LED FI

5 Takuu

Ensto asennustarvikkeiden takuu-aika on 2 vuotta myyntipäivästä, kuitenkin enintään 3 vuotta valmistuspäivästä.

Takuuehdot, katso www.ensto.com.

5 Garanti

Garantitiden för Ensto installationsprodukter är 2 år räknad från inköpsdagen, dock inte längre än 3 år från tillverkningsdagen.

Garantivillkoren, se www.ensto.com.



6 Materiaalien kierrätys ja lajittelu



Älä hävitä sähkölaitteita, elektroniikkalaitteita ja niiden lisävarusteita talousjätteen mukana.

- Kun laite on elinkaarensa lopussa, se on hävitettävä asianmukaisesti paikallisia kierrätysohjeita noudattaen.
- Laitteen pahvipakkaus soveltuu laitettavaksi sellaisenaan pahvinkeräykseen.

6 Avfallshantering



Kassera inte elektriska och elektroniska enheter inklusive deras tillbehör med hushållsavfallet.

- När enheten är i slutet av sin livscykel måste den kasseras korrekt enligt lokala riktlinjer för återvinning.
- Enhetens kartongförpackning är lämplig för återvinning.



ENSTO

Ensto Building Systems Finland Oy
Ensio Miettisen katu 2, P.O. Box 77
FIN-06101 Porvoo, Finland
Tel. +358 204 76 21

