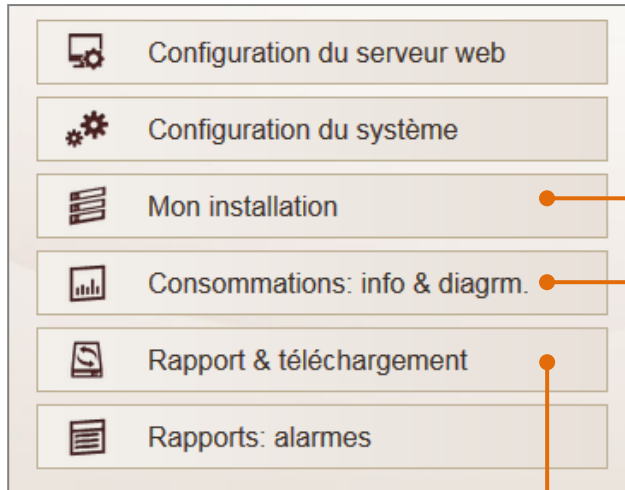


# Clés d'utilisation (4 149 38/39) & Web Serveurs Energie (0 261 78/79) LEGRAND

\*\* Dernières Mises à jour (Nov.2016). Version 3.1.0 \*\*

## 1/ Des dénominations plus claires en page d'accueil



### Onglet « Mon installation » Visualisation globale de votre installation circuit par circuit

Avec un accès à toutes les fonctions : mesure, report d'état et commande



### Onglet « Rapports & téléchargements »

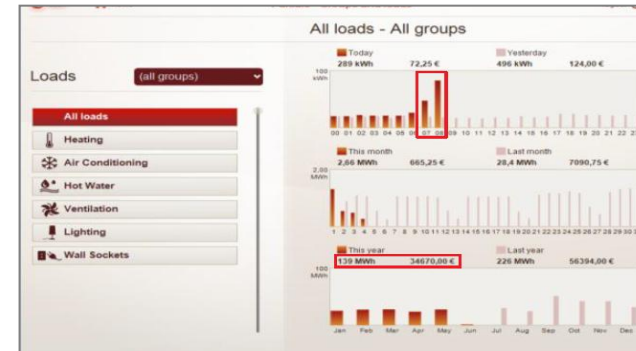
Avoir une vue complète des informations de mesure, sur une période donnée sous forme de documents Pdf.



### Onglet « Consommations : Informations & diagrammes »

Accès direct aux données de mesure

Différentes vues graphiques : histogrammes, secteurs ....






## 2/ Intégration de l'offre EMS CX<sup>3</sup>

Toutes les fonctions apportées par les modules EMS CX<sup>3</sup>, sont à présent directement disponibles




Mesure, commande et report d'état



**Vue de l'état du circuit**  
Une signalétique claire en accord avec l'identification électrique

-  Fermé = I-ON
-  Ouvert = O-OFF
-  Ouvert sur défaut = O-OFF

**Des symboles, pour rapidement identifier les fonctions associées à un circuit**

-  Mesure
-  Etat
-  Commande


**Bouton de commande**  
Pour simplement agir à distance sur un circuit

### 3/ Recevoir les alarmes sur une application Smartphone

Possibilité de recevoir les alarmes via la messagerie instantanée  
« Telegram Messenger »


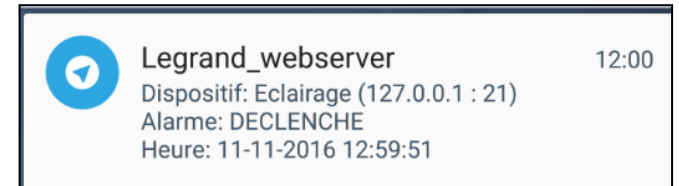


Télécharger l'application sur votre Smartphone, Tablet ou PC et recevez également vos alertes via l'application.



#### Réception de notifications d'alarmes

Alarmes sous forme de « Pop Up ».  
Informations précises : nom du circuit,  
type de défaut, heure



#### Historique des alarmes

En rentrant dans l'appli, toute la liste des alarmes est consultable

Gestion des alertes :  
en page d'accueil, onglet « Configuration  
du système »



Configuration du système