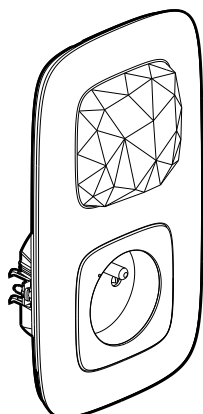
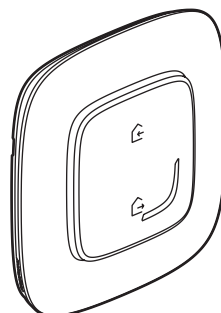


Valena™ Allure Pack de démarrage connecté

Références : 7 525 95 - 7 526 95 - 7 527 95 - 7 528 95 - 7 529 95
7 525 86 - 7 526 86 - 7 527 86 - 7 528 86 - 7 529 86



7 525 95



7 521 86

1. USAGE

Ce produit permet de créer une installation connectée dans votre logement.

Il permet de contrôler à distance les éclairages, volets roulants et appareils électriques raccordés sur des prises connectées :

- au travers de votre smartphone et de l'application Home + Control,
- au travers des assistants vocaux,
- à partir de la commande générale placée à l'entrée de votre domicile.

Comprend :

• Une prise Control (relais Zigbee/WiFi).

Installation dans boîte 1 poste profondeur 40 mm minimum, en lieu et place d'une prise de courant standard.

Fixation à griffes et/ou à vis.

Prise connectée pilotable par commande sans fil d'éclairage et/ou à distance via votre smartphone.

La prise permet la mesure de la consommation instantanée et cumulée de l'appareil raccordé, visible sur l'application Home + Control.

Mécanisme monobloc (support + mécanisme).

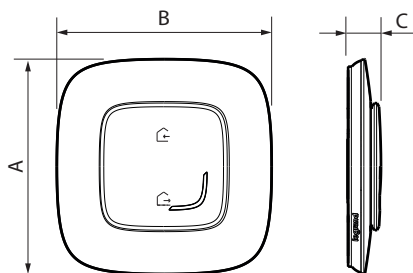
• Une commande générale, sans fil permettant de commander des scènes de vie départ/arrivée associant lumières, volets roulants et prises connectées.

- Se fixe directement sur un mur ou se visse sur une boîte d'encastrement. Peut s'associer en multiposte avec d'autres produits de l'appareillage.
- Se pose sur un mobilier (mobile).

2. GAMME

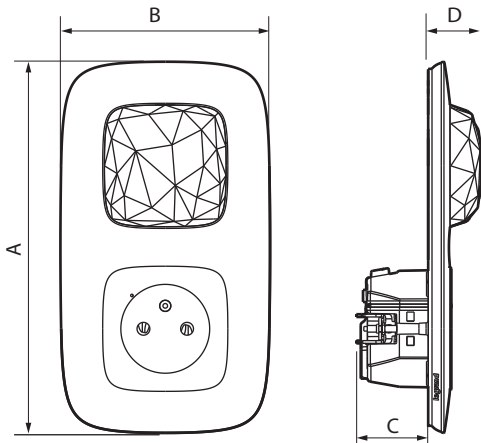
Description	Blanc	Ivoire	Aluminium	Noir	Nacré
Prise relais connectée au standard Franco-Belge. Livrée complète avec plaque de finition et protection de chantier. Equippée d'un bouton RESET (caché) servant à revenir en mode usine.	7 525 95	7 526 95	7 527 95	7 528 95	7 529 95
Commande générale sans fil, additionnelle. Livrée complète avec pile et plaque de finition. Equippée d'un voyant LED (configuration) et d'un bouton RESET (caché) servant à revenir en mode usine. Fixations autocollantes repositionnables fournies.	7 525 86	7 526 86	7 527 86	7 528 86	7 529 86

3. DIMENSIONS (mm)



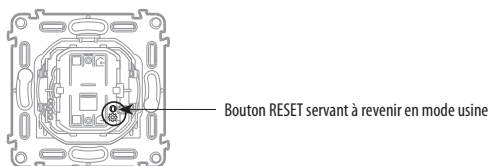
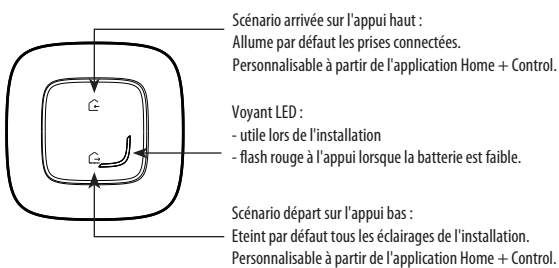
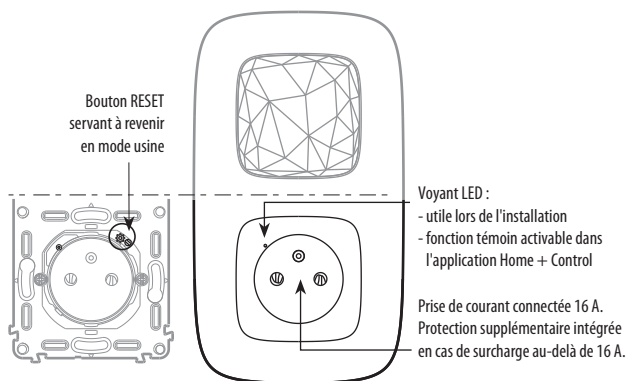
Références	A	B	C
7 525 86 - 7 526 86 - 7 527 86 - 7 528 86 - 7 529 86	90	90	14

3. DIMENSIONS (mm) (suite)



Références	A	B	C	D
7 525 95 - 7 526 95 - 7 527 95 - 7 528 95 - 7 529 95	162	91,5	31,5	23

4. FONCTIONNEMENT



⚠ Le pack de démarrage est pré-appairé en usine. Ne jamais faire le RESET usine à la fois sur la prise control et sur la commande générale sans fil, sous peine de le rendre inutilisable.

5. CONNEXION

Prise control

Type de bornes : automatiques
 Capacité des bornes : 2 x 2,5 mm²
 Longueur de dénudage : 13 mm

6. CARACTÉRISTIQUES TECHNIQUES

■ 6.1 Caractéristiques mécaniques

Prise control :

Protection contre les chocs : IK 04
 Protection contre pénétration de corps solides et/ou liquides :
 IP 20 sans doigt ni plaque
 IP 40 produit monté

Commande générale :

Protection contre les chocs : IK 02
 Protection contre pénétration de corps solides et/ou liquides :
 IP 20 sans doigt ni plaque
 IP 40 produit monté

■ 6.2 Caractéristiques matières prise control

Plaque : ABS
 Sous-plaque : PC
 Enjoliveur : PC
 Boîtier mécanisme : PC
 Support : PC gris RAL 7016 chargé 20 % fibre de verre
 Sans halogène
 Résistant aux UV

Autoextinguibilité :
 85° C / 30 s pour les pièces isolantes maintenant en place les parties sous tension.
 65° C / 30 s pour les autres pièces en matières isolantes.

■ 6.3 Caractéristiques matières commande générale

Plaque : ABS
 Sous-plaque : PC
 Doigt : ABS
 Boîtier mécanisme avec support : PC chargé 10 % fibre de verre
 Sans halogène
 Résistant aux UV

Autoextinguibilité : 65° C / 30 s

■ 6.4 Caractéristiques électriques prise control

Tension : 110 / 230 V~
 Intensité : 16 A
 Puissance : 3680 W maxi
 Fréquence 50/60 Hz
 Consommation en veille : 0,1 mA

Technologie WiFi 2,4 GHz (13 canaux) - IEEE 802.11 b/g/n

Technologie radio zigbee fréquence 2,4 GHz à 2,4835 GHz
 Réseau sans fil maillé, auto-adaptatif et sécurisé (AES 128), selon la norme IEEE 802.15.4 (LR-WPAN).
 Niveau de puissance : REC 70-03 < 20 dBm

Portée : 200 m en champ libre
 10 m sont recommandés entre les produits en intérieur

■ 6.5 Caractéristiques électriques commande générale

Alimentation par pile lithium (fournie) type CR2032 - 3 V
 Durée de vie de la pile : 8 ans pour 10 actionnements par jour

Technologie radio zigbee fréquence 2,4 GHz à 2,4835 GHz
 Réseau sans fil maillé, auto-adaptatif et sécurisé (AES 128), selon la norme IEEE 802.15.4 (LR-WPAN).
 Niveau de puissance : < 100 mW

■ 6.6 Caractéristiques climatiques

Température de stockage : 0° C à + 45° C
 Température d'utilisation : + 5° C à + 45° C

7. ENTRETIEN

Nettoyage superficiel au chiffon.

Ne pas utiliser : acétone, dégraissant, trichloréthylène.

Tenue aux produits suivants : Hexane (EN 60669-1), alcool à brûler, eau savonneuse, ammoniac dilué, javel pure diluée à 10%, produit à vitres, lingettes pré-imprégnées.

Aucune peinture ne doit être appliquée sur les plaques

Attention : Pour l'utilisation de produits d'entretien spécifiques, un essai préalable est nécessaire.



Précaution de recyclage de la pile.

8. ACCESSOIRES

0 648 71 : Adhésif repositionnable pour commande sans fil (x 4 fournis)

9. NORMES ET AGRÈMENTS

Le soussigné, LEGRAND, déclare que l'équipement radioélectrique du type (7 525 95 - 7 526 95 - 7 527 95 - 7 528 95 - 7 529 95 - 7 521 86 - 7 525 86 - 7 526 86 - 7 527 86 - 7 528 86 - 7 529 86) est conforme à la directive 2014/53/UE.

Le texte complet de la déclaration UE de conformité est disponible à l'adresse suivante : www.legrandoc.com