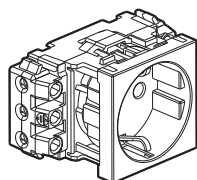


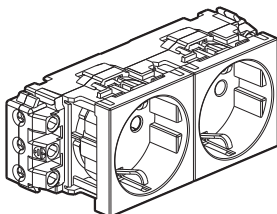
Mosaic™

Référence(s) : 0 776 01/02/03/04/11/12/13/14/21/22/23/24

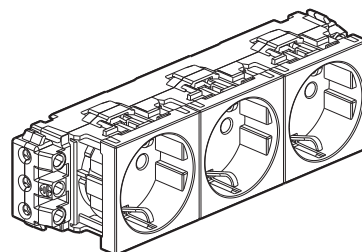
Prises spéciales goulottes pour support Standard Germanique



0 776 01



0 776 02



0 776 03

1. DESCRIPTION

Prises avec éclips à raccordement bilatéral, puits droits pour montage avec support sur goulottes.
Installer une prise par support.

2. GAMME

Prises 2 x 2 P+T - 2 modules

	○ Blanc	0 776 01
	● Rouge	0 776 11
	● Rouge à détrompage	0 776 21

Prises 2 x 2 P+T - 4 modules

	○ Blanc	0 776 02
	● Rouge	0 776 12
	● Rouge à détrompage	0 776 22

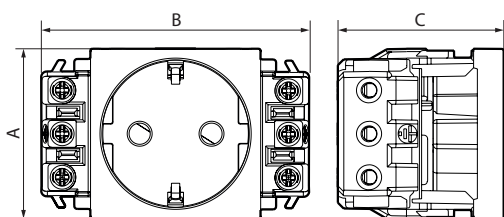
Prises 3 x 2 P+T - 6 modules

	○ Blanc	0 776 03
	● Rouge	0 776 13
	● Rouge à détrompage	0 776 23

Prises 4 x 2 P+T - 8 modules

	○ Blanc	0 776 04
	● Rouge	0 776 14
	● Rouge à détrompage	0 776 24

3. DIMENSIONS (mm)



Références	A	B	C
0 776 01/11/21	45	71	44
0 776 02/12/22	45	116	44
0 776 03/13/23	45	161	44
0 776 04/14/24	45	206	44

4. CONNEXION

Type de bornes : à vis
Nombre de bornes : 6
Capacité des bornes : 2 x 2,5 mm²
Longueur de dénudage : 10 mm

5. CARACTÉRISTIQUES TECHNIQUES

■ 5.1 Caractéristiques mécaniques

Résistance aux chocs : IK 04
Pénétration de corps solides/liquides : IP 40

■ 5.2 Caractéristiques matières

Socles : ABS
Enjoliveurs : PC
Sans halogène
Tenue aux UV

- Autoextinguibilité :

+ 850° C / 30 s pour les pièces isolantes maintenant en place les parties sous tension.
+ 650° C / 30 s pour les autres pièces en matières isolantes.

■ 5.3 Caractéristiques électriques

Tension : 250 V~
Intensité : 16 A

■ 5.4 Caractéristiques climatiques

Températures de stockage et d'utilisation : - 15° C à + 70° C

6. ENTRETIEN

Nettoyage superficiel au chiffon.
Ne pas utiliser : acétone, dégraissant, trichloréthylène.

Attention : Pour l'utilisation de produits d'entretien spécifiques, un essai préalable est nécessaire.

Prises spéciales goulottes pour support Standard Germanique

7. ACCESSOIRES

Détrompeur



● Rouge
Se fixe directement sur la fiche 2 P+T de l'appareil destiné à être raccordé à la prise à détrompage.



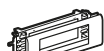

0 502 99

Embout serre-câble



Evite toute traction sur la liaison fil/prise en cas de traction sur le câble.

0 898 07

Supports		65 mm	85 mm
	2 modules	0 109 52	0 109 92
	4 modules	0 109 54	0 109 94
	6 modules	0 109 56	0 109 96
	8 modules	0 109 58	0 109 98

8. NORMES ET AGRÉMENTS

Conforme aux normes d'installation et de fabrication.
Voir e. catalogue