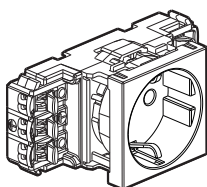


Mosaic™

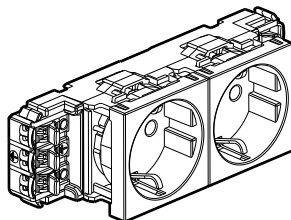
Розетки для крепления на кабель-каналах с помощью суппортов

Немецкий стандарт

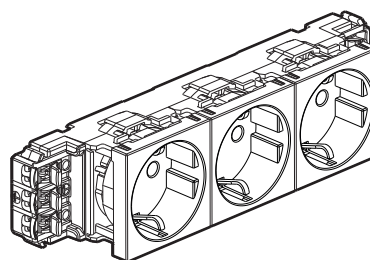
Кат. №(№): 0 774 01/02/03/04/11/12/13/14/21/22/23/24
0 774 31/32/33/34/51/52/53/54/61/62/63/64/81/82/83/84
0 775 62/63



0 774 01



0 774 02



0 774 03

1. ОПИСАНИЕ

Розетки с горизонтальным положением контактов гнезд. Крепление с обеих сторон к кабель-каналу с помощью суппортов. Для установки одной розетки требуется один суппорт.

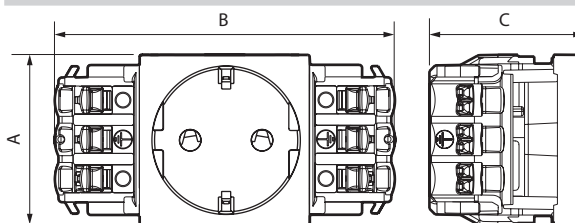
2. КРАТКИЕ ХАРАКТЕРИСТИКИ

Розетки 2К+3 – 2 модуля		
	<input type="radio"/> Белый <input checked="" type="radio"/> Красный <input checked="" type="radio"/> Красный (с блокировкой защитных шторок)	0 774 01 0 774 11 0 774 21
Монтаж с суппортом 65 мм	<input type="radio"/> Белый <input checked="" type="radio"/> Красный (с блокировкой защитных шторок)	0 774 31 0 774 51
Монтаж с суппортом 85 мм	<input type="radio"/> Белый <input checked="" type="radio"/> Красный (с блокировкой защитных шторок)	0 774 61 0 774 81
2 розетки 2К+3 – 4 модуля		
	<input type="radio"/> Белый <input checked="" type="radio"/> Красный <input checked="" type="radio"/> Красный (с блокировкой защитных шторок)	0 774 02 0 774 12 0 774 22
Монтаж с суппортом 65 мм	<input type="radio"/> Белый <input checked="" type="radio"/> Красный (с блокировкой защитных шторок)	0 774 32 0 774 52
Монтаж с суппортом 85 мм	<input type="radio"/> Белый <input checked="" type="radio"/> Красный (с блокировкой защитных шторок)	0 774 62 0 774 82
	<input type="radio"/> Белый цвет RAL 9010	0 775 62
3 розетки 2К+3 – 6 модулей		
	<input type="radio"/> Белый <input checked="" type="radio"/> Красный <input checked="" type="radio"/> Красный (с блокировкой защитных шторок)	0 774 03 0 774 13 0 774 23
Монтаж с суппортом 65 мм	<input type="radio"/> Белый <input checked="" type="radio"/> Красный (с блокировкой защитных шторок)	0 774 33 0 774 53
Монтаж с суппортом 85 мм	<input type="radio"/> Белый <input checked="" type="radio"/> Красный (с блокировкой защитных шторок)	0 774 63 0 774 83
	<input type="radio"/> Белый цвет RAL 9010	0 775 63

2. КРАТКИЕ ХАРАКТЕРИСТИКИ (продолжение)

4 розетки 2К+3 – 8 модулей		
	<input type="radio"/> Белый <input checked="" type="radio"/> Красный <input checked="" type="radio"/> Красный (с блокировкой защитных шторок)	0 774 04 0 774 14 0 774 24
Монтаж с суппортом 65 мм	<input type="radio"/> Белый <input checked="" type="radio"/> Красный (с блокировкой защитных шторок)	0 774 34 0 774 54
Монтаж с суппортом 85 мм	<input type="radio"/> Белый <input checked="" type="radio"/> Красный (с блокировкой защитных шторок)	0 774 64 0 774 84

3. РАЗМЕРЫ (мм)



Кат. №№	A	B	C
0 774 01/11/21/31/51	45	90	44
0 774 61/81	45	90	44
0 774 02/12/22/32/52	45	135	44
0 774 62/82	45	135	44
0 775 62	45	135	44
0 774 03/13/23/33/53	45	180	44
0 774 63/83	45	180	44
0 775 63	45	180	44
0 774 04/14/24/34/54	45	225	44
0 774 64/84	45	225	44

Mosaic™ Розетки для крепления на кабель-каналах с помощью суппортов Немецкий стандарт

Кат. №(№): 0 774 01/02/03/04/11/12/13/14/21/22/23/24
0 774 31/32/33/34/51/52/53/54/61/62/63/64/81/82/83/84
0 775 62/63

4. ПОДСОЕДИНЕНИЕ ПРОВОДНИКОВ

Тип зажимов: пружинные

Число зажимов: 6

Число и сечение подключаемых проводников: 2 x 2,5 мм²

Длина снятия изоляции: 10 мм

5. ТЕХНИЧЕСКИЕ ХАРАКТЕРИСТИКИ

■ 5.1 Механические характеристики

Ударная прочность: IK04

Степень защиты от проникновения твёрдых предметов и воды: IP40

■ 5.2 Характеристики материала

Розетка: АБС

Передняя панель: поликарбонат

Не содержит галогенов

Обладают стойкостью к УФ излучению

Огнестойкость:

+ 850 °C/30 с для изолирующих элементов, находящихся в прямом контакте с токоведущими частями.

+ 650 °C/30 с для частей из изолирующего материала, не контактирующих с токоведущими частями

■ 5.3 Электрические характеристики

Напряжение: 250 В пер. тока

Ток: 16 А

■ 5.4 Температурные характеристики

Температура хранения и эксплуатации: от -15 до + 70 °C



6. УХОД

Протереть поверхность изделия тканью.

Запрещается использовать ацетон, очистители битумных пятен, трихлорэтилен.

Внимание! Если необходимо использовать другие чистящие средства, их следует предварительно опробовать на другом предмете из аналогичного материала.

7. ПРИНАДЛЕЖНОСТИ

Защитная насадка		
	● Красный Надевается на вилку 2К+3 устройства, имеющей защиту от неправильного обращения.	0 502 99
Защитная насадка		
	Предотвращает выпадение вилки из розетки при натяжении кабеля.	0 898 07

Суппорты		65 мм	85 мм
	2 модуля	0 109 52	0 109 92
	4 модуля	0 109 54	0 109 94
	6 модулей	0 109 56	0 109 96
	8 модулей	0 109 58	0 109 98

8. СООТВЕТСТВИЕ СТАНДАРТАМ И СЕРТИФИКАЦИЯ

Соответствует стандартам монтажа и изготовления.
См. электронный каталог.