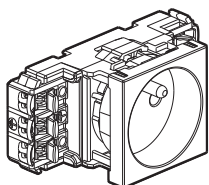
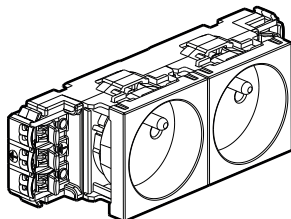


## Mosaic™ Розетки для крепления на кабель-каналах с помощью суппортов Франко-бельгийский стандарт

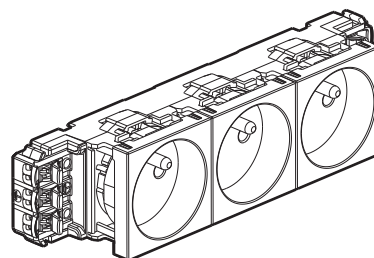
Кат. №(№): 0 773 01/02/03/04/21/22/23/24  
0 792 22/23



0 773 01



0 773 02



0 773 03

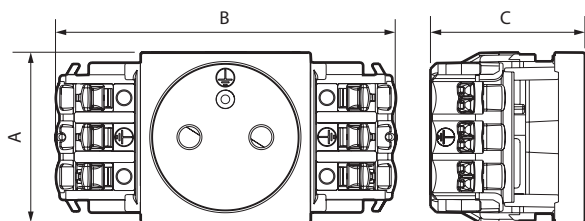
### 1. ОПИСАНИЕ

Розетки с горизонтальным положением гнезд. Крепление с обеих сторон к кабель-каналу с помощью суппортов. Для установки одной розетки требуется один суппорт.

### 2. КРАТКИЕ ХАРАКТЕРИСТИКИ

| Розетки 2К+3 – 2 модуля    |                                  |          |
|----------------------------|----------------------------------|----------|
|                            | ○ Белый                          | 0 773 01 |
|                            | ● Красный (с защитными шторками) | 0 773 21 |
| 2 розетки 2К+3 – 4 модуля  |                                  |          |
|                            | ○ Белый                          | 0 773 02 |
|                            | ● Красный (защитными шторками)   | 0 773 22 |
|                            | ● Алюминий                       | 0 792 22 |
| 3 розетки 2К+3 – 6 модулей |                                  |          |
|                            | ○ Белый                          | 0 773 03 |
|                            | ● Красный (с защитными шторками) | 0 773 23 |
|                            | ● Алюминий                       | 0 792 23 |
| 4 розетки 2К+3 – 8 модулей |                                  |          |
|                            | ○ Белый                          | 0 773 04 |
|                            | ● Красный (с защитными шторками) | 0 773 24 |

### 3. РАЗМЕРЫ (мм)



| Кат. №№                | A  | B   | C  |
|------------------------|----|-----|----|
| 0773 01/21             | 45 | 90  | 41 |
| 0 773 02/22 - 0 792 22 | 45 | 135 | 41 |
| 0 773 03/23 - 0 792 23 | 45 | 180 | 41 |
| 0 773 04/24            | 45 | 225 | 41 |

### 4. ПОДСОЕДИНЕНИЕ ПРОВОДНИКОВ

Тип зажимов: пружинные

Число зажимов: 6

Число и сечение подключаемых проводников: 2 x 2,5 мм<sup>2</sup>

Длина снятия изоляции: 10 мм

**Примечание:** фазный контакт, расположенный справа, обозначен белой точкой.

### 5. ТЕХНИЧЕСКИЕ ХАРАКТЕРИСТИКИ

#### ■ 5.1 Механические характеристики

Ударная прочность: IK04

Степень защиты от проникновения твёрдых предметов и воды: IP40

#### ■ 5.2 Характеристики материала

Гнезда: АБС

Передняя панель: поликарбонат

Не содержит галогенов

Обладают стойкостью к УФ излучению

Огнестойкость:

+ 850 °C/30 с для изолирующих элементов, находящихся в прямом контакте с токоведущими частями.

+ 650 °C/30 с для остальных изолирующих элементов.

#### ■ 5.3 Электрические характеристики

Напряжение: 250 В пер. тока

Ток: 16 А

#### ■ 5.4 Температурные характеристики

Температура хранения и эксплуатации: от -15 до + 70 °C

### 6. УХОД

Протереть поверхность изделия тканью.



Запрещается использовать ацетон, очистители битумных пятен, трихлорэтилен.

**Внимание!** Если необходимо использовать другие чистящие средства, их следует предварительно опробовать на другом предмете из аналогичного материала.

**Mosaic™**  
**Розетки для крепления на кабель-**  
**каналах с помощью суппортов**  
**Франко-бельгийский стандарт**

Кат. №(№): 0 773 01/02/03/04/21/22/23/24  
0 792 22/23

## 7. ПРИНАДЛЕЖНОСТИ

| Насадка на вилку  |  |          |
|---|--|----------|
|  | ● Красный<br>Надевается на вилку 2К+3<br>устройства, подключаемого к розетке<br>со шторками. | 0 502 99 |
| Защитная насадка  |  |          |
|  | Предотвращает выпадение вилки<br>из розетки при натяжении шнура.                             | 0 898 07 |

| Суппорты  |           | 65 мм    | 85 мм    |
|---|-----------|----------|----------|
|  | 2 модуля  | 0 109 52 | 0 109 92 |
|  | 4 модуля  | 0 109 54 | 0 109 94 |
|  | 6 модулей | 0 109 56 | 0 109 96 |
|  | 8 модулей | 0 109 58 | 0 109 98 |

## 8. СООТВЕТСТВИЕ СТАНДАРТАМ И СЕРТИФИКАЦИЯ

Соответствует стандартам монтажа и изготовления.  
См. электронный каталог.