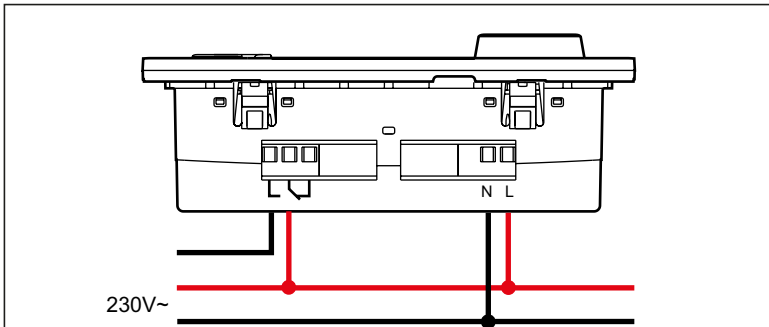
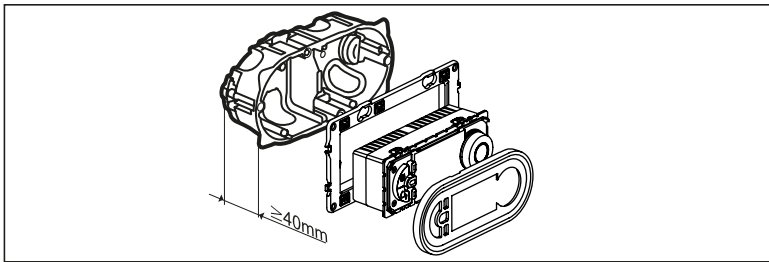
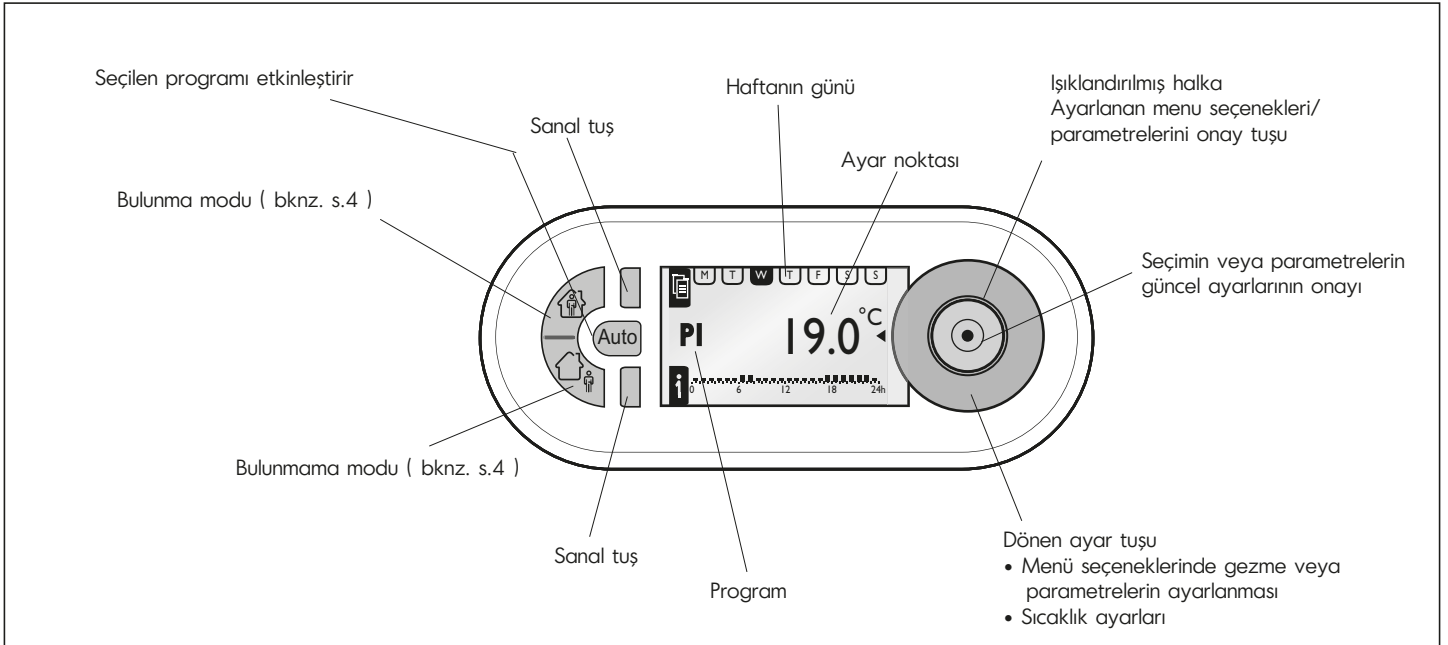


### Teknik veriler

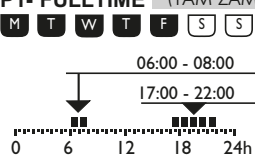
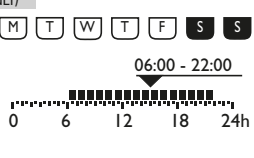

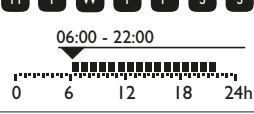
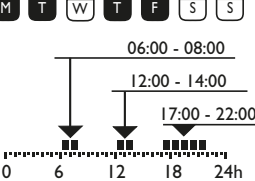
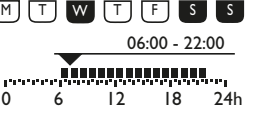
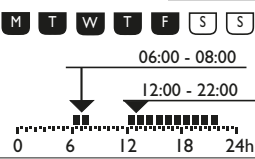

Besleme gerilimi	230V 50/60Hz	
Güç tüketimi	1 W	
Röle çıkışı:	8A 250V- cos φ 1 adet enversör kontak	
Doğruluk	± 1 s /gün, tipik tesisat koşullarında	
	Tek telli kablo	Çok telli kablo
Kablo kesitleri:	1,5...4 mm <sup>2</sup>	1,5...2,5 mm <sup>2</sup>
Programlar (EEPROM a kaydedilen)	4 adet ön tanımlı, 1 adet bağımsız	
Rezerv:	Bütün ayarlar için 100 saat	
Ayar sahası:	+7°C ... +30°C	
Donmaya karşı koruma sıcaklığı:	+7°C	
Saklama sıcaklığı	- 10°C ... +60°C	
Kullanım sıcaklığı	- 5°C ... +50°C	
Çalışma prensibi	Typ 1.B. EN 60730-1	
Enerji sınıfı	IV = 2%, EU 811/2013	



Besleme ve röle için aynı fazı kullanın.  
Optimum sıcaklık kontrolü için 4 Amperden daha yüksek yükler için bir kontaktör kullanılması tavsiye edilir.

### Sanal tuş

- MENU yü gösterir
- Geri
- Bilgi
- Bulunma vey bulunmama modlarında gün sayısını (1-30) ayarlar

MENU					
SETUP (PARAMETRAGE)					
	LANGUAGE(DİL)	ENGLISH / DEUTSCH / FRANCAIS / ESPANOL / NEDERLANDS			
	DATA/TIME (TARİH/SAAT)	DATE (TARİH)	TIME (SAAT)	SUMMERTIME (YAZSAATİ)	EUROPE, US NONE, USER DEFINED
(SICAKLIK AYARLARI)	TEMP. -SETTINGS	T° COMFORT (KONFOR SICAKLIĞI)	T° REDUCED (DÜŞÜRÜLMÜŞ SICAKLIK)	(AVRUPA, ABD, HIÇBİRİ, KULLANICI TANIMLI)	
(DUVAR KOMPANZASYONU)	WALL COMPENS.	+ 0.0°C			
(BULUNMA SAATİ)	PRESENCE TIME	6-22 O'CLOCK (SAAT 6-22)	0-24 O'CLOCK (SAAT 0-24)		
	DISPLAY (EKRAN)	CONTRAST (KONTRAST)	BRIGHTNESS (PARLAKLIK)		
PROGRAMMES (PROGRAMLAR)					
<b>P1- FULLTIME</b> (TAM ZAMANLI) 				<b>SELECT (SEÇ)</b> <b>INFO (BİLGİ)</b> <b>MODIFY (DEĞİŞTİR)</b> <b>RESET (SIFIRLA)</b>	
<b>P2- UNEMPLOYED</b> (İŞSİZ) 				<b>SELECT (SEÇ)</b> <b>INFO (BİLGİ)</b> <b>MODIFY (DEĞİŞTİR)</b> <b>RESET (SIFIRLA)</b>	
<b>P3- SCHOOL</b> (OKUL) 				<b>SELECT (SEÇ)</b> <b>INFO (BİLGİ)</b> <b>MODIFY (DEĞİŞTİR)</b> <b>RESET (SIFIRLA)</b>	
<b>P4- PART-TIME</b> (YARI ZAMANLI) 				<b>SELECT (SEÇ)</b> <b>INFO (BİLGİ)</b> <b>MODIFY (DEĞİŞTİR)</b> <b>RESET (SIFIRLA)</b>	
<b>P5- USER DEF.</b> (KULLANICI TANIMLI)		<b>USER DEFINED</b> (KULLANICI TANIMLI)		<b>CREATE (YARAT) / SELECT (SEÇ)</b> <b>INFO (BİLGİ)</b> <b>MODIFY (DEĞİŞTİR)</b> <b>DELETE (SİL)</b>	
<b>OPTIONS (SEÇENEKLER)</b>		<b>INFO (BİLGİ)</b>		<b>THERM PROG</b> gg/aa/yyyy SÜRÜM xx	
<b>RESET SETTINGS</b> (AYARLARI SIFIRLA)					

### Semboller



3d Bulunma modu – Evde bulunulacak günlerin gösterimi ile



3d Bulunmama modu – Evde bulunulmayacak günlerin gösterimi ile




3d Bulunmama-donma - Evde bulunulmayacak günlerin gösterimi ile



Istıma devrede



Elle çalıştırma devrede



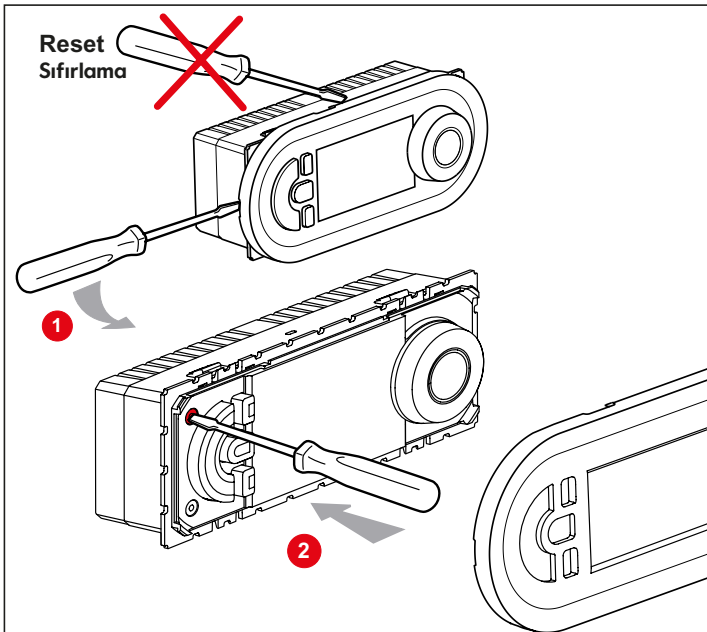
Güncel sıcaklık



Düşürülmüş sıcaklık

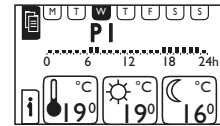


Konfor sıcaklığı



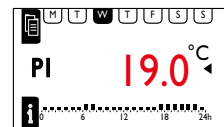
### Program bilgisi

AUTO



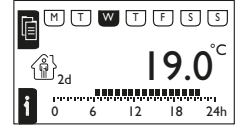
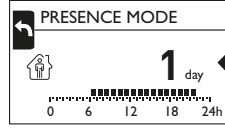
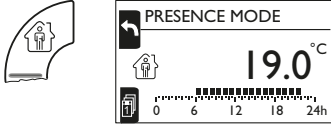
### Elle ayarlama

Ayarlanmış değeri 0,5 °C 'lik kademelerde değiştirir. Bu işlem seçilen modu etkilemez. Bir sonraki otomatik geçişte, ister program değişimi ister otomatik moda geçiş olsun ayar noktası daha önceden seçilmiş olan değerine döner.





## Bulunma modu



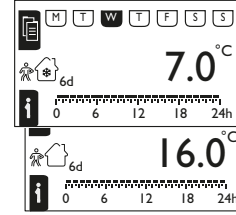
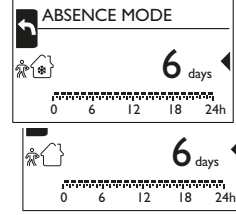
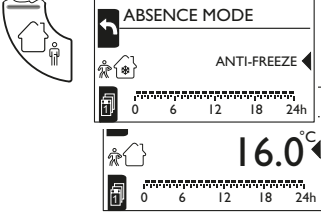
Konfor seviyesini 6:00-22:00/0:00-24:00 arasında aktif hale getirir, günün geri kalanında düşürülmüş seviye etkindir. Bu mod belirsiz bir süre için çalıştırılabileceği gibi 1 ile 30 gün arasında sınırlandırılabilir.

Eğer butonuna 20 saniye içinde basılmazsa veya bulunma modu ekranındayken OK tuşuna basıldıysa, belirsiz sayıda gün için ayarlanmış olur.

Bulunma modundaki (1-30) gün sayısını belirler.

Ayarlanan gün sayısı sonunda veya AUTO tuşuna basılması sonucunda otomatik moda geçer.

## Bulunmama modu



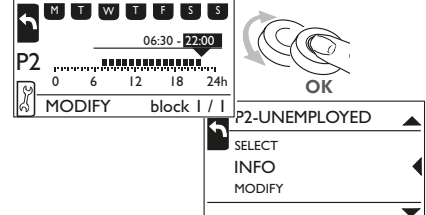
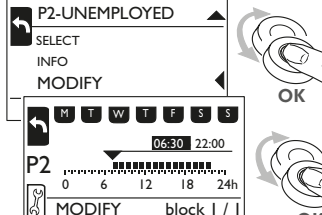

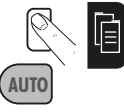
Bulunmama modunda düşürülmüş sıcaklık veya buzlanma önleyici seviye gün boyunca aktif haldedir. Kullanıcı güncel olarak kullanılan modu seçebilir. Bu mod belirsiz bir süre için veya 1-30 gün arasında bir süre için başlatılabilir.

Eğer butonuna 20 saniye içinde basılmazsa veya bulunma modu ekranındayken OK tuşuna basıldıysa, belirsiz sayıda gün için ayarlanmış olur.

Bulunma modundaki (1-30) gün sayısını belirler.

Ayarlanan gün sayısı sonunda veya AUTO tuşuna basılması sonucunda otomatik moda geçer.

## Programların değiştirilmesi ON/OFF Aç/kapa zamanlarını değiştirir



## Program 5 i yaratma

