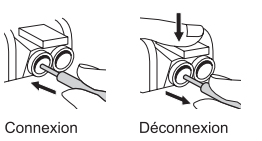



Spécial rénovation  
pour une boîte de faible profondeur (30 mm).

### Câblage



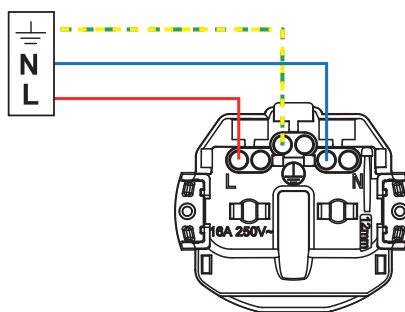
Connexion Déconnexion



Bornes auto



Sécurité enfant



N (neutre) = bleu  
L (phase) = tout sauf  
bleu et vert/jaune  
⏏ (terre) = vert/jaune

12 mm  
Fil rigide  
section : 2,5 mm<sup>2</sup>

16 A - 230 V-  
3680 W maxi

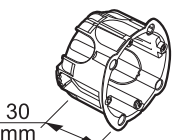
### Montage



Fixation  
à vis



Fixation  
à griffes\*



30 mm  
Boîte profonde  
30 mm conseillée

\* En rénovation : pour fixation du mécanisme dans une boîte sans vis.

⚠ Ce produit doit être installé conformément aux règles d'installation et de préférence par un électricien qualifié. Une installation incorrecte et/ou une utilisation incorrecte peuvent entraîner des risques de choc électrique ou d'incendie. Avant d'effectuer l'installation, lire la notice, tenir compte du lieu de montage spécifique au produit. Ne pas ouvrir, démonter, altérer ou modifier l'appareil sauf mention particulière indiquée dans la notice. Tous les produits Legrand doivent exclusivement être ouverts et réparés par du personnel formé et habilité par Legrand. Toute ouverture ou réparation non autorisée annule l'intégralité des responsabilités, droits à remplacement et garanties. Utiliser exclusivement les accessoires de la marque Legrand. Avant toute intervention, couper le courant.



LEGRAND  
Pro & Consumer Service  
BP 30076 - 87002 LIMOGES CEDEX FRANCE  
www.legrand.fr  
Design and Quality by LEGRAND (France)



200 252  
Made in Egypt



**NEPTUNE**  
PRISE DE COURANT  
SURFACE AVEC TERRE **x10**

**NEPTUNE**  
PRISE DE COURANT  
SURFACE AVEC TERRE  
**x10**