

927 58



**legrand®**

**MINUTERIE 16 A - 230V~**



Economie  
d'énergie

**legrand®**

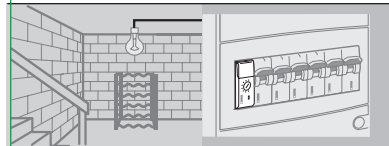
**Pro & Consumer Service**

BP 30076 / F - 87002 Limoges Cedex 1





www.legrandgroup.com

**FR Service Consommateurs**

0825 360 360 (0,15 € TTC/min) www.legrand.fr



**Pour régler la durée d'éclairage d'une pièce peu fréquentée (ex. : cave, garage, grenier...)**

Lampes incandescentes	Lampes à fluorescence	Projecteur	Lampes Fluocompactes
			
3680 W max.	1000 W max.	2000 W max.	1000 W max.

- Réglage de la durée d'éclairage de 30 secondes à 10 minutes.
- Ne pas installer près d'une source de chaleur.

Schéma de câblage et notice d'utilisation à l'intérieur



**2ans**  
GARANTIE

⚠ Ce produit doit être installé conformément aux règles d'installation et de préférence par un électricien qualifié.

Une installation et une utilisation incorrectes peuvent entraîner des risques de choc électrique ou d'incendie.

Avant d'effectuer l'installation, lire la notice, tenir compte du lieu de montage spécifique au produit.

Ne pas ouvrir, démonter, altérer ou modifier l'appareil sauf mention particulière indiquée dans la notice.

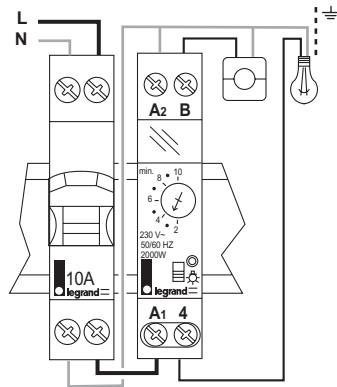
Tous les produits Legrand doivent exclusivement être ouverts et réparés par du personnel formé et habilité par Legrand.

Toute ouverture ou réparation non autorisée annule l'intégralité des responsabilités, droits à remplacement et garanties.

Utiliser exclusivement les accessoires de la marque Legrand.

## SCHÉMA DE CÂBLAGE

En 3 fils : en rénovation d'installation existante lorsque uniquement 3 fils arrivent au tableau



Câble rigide 1,5 mm<sup>2</sup>

— N (neutre) = bleu

— L (phase) = tout sauf bleu et vert/jaune

... ⊕ (terre) = vert/jaune

En 4 fils : câblage habituel d'une minuterie, en rénovation ou neuf, 4 fils arrivent au tableau

