

BOITES DE SOL STANDARDS LOGIX™

POUR CHAPE BÉTON OU PLANCHER TECHNIQUE

→ COUVERCLES

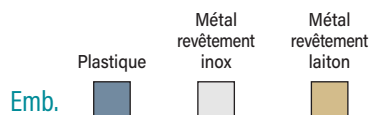


PW28724

PW28761

PW28763

➤ S'installent sur les kits supports pour boîte de sol (p. 292, 293)



Couvercles pour boîtes de sol standards

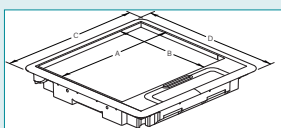
Pour 8 modules en montage vertical ou 12 modules en montage horizontal 1 P PW28712 PW28741 PW28743

Pour 12 modules en montage vertical ou 18 modules en montage horizontal 1 P PW28718 PW28751 PW28753

Pour 16 modules en montage vertical ou 24 modules en montage horizontal 1 P PW28724 PW28761 PW28763

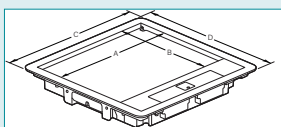
DIMENSIONS

Plastique




Références	A (mm)	B (mm)	C (mm)	D (mm)
PW28712	245	117	286	203
PW28718		155		241
PW28724		200		286

Métal



Références	A (mm)	B (mm)	C (mm)	D (mm)
PW28741/43	250	118	286	203
PW28751/53		156		241
PW28761/63		200		286

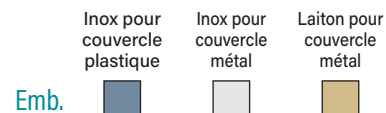
→ PLAQUES DE FINITION



PW28731

PW28733

➤ S'installent sur les kits supports pour boîte de sol (p. 292, 293)



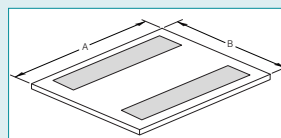
Plaques pour boîtes de sol standards

Pour 8 modules en montage vertical ou 12 modules en montage horizontal 1 P PW28710 PW28711 PW28713

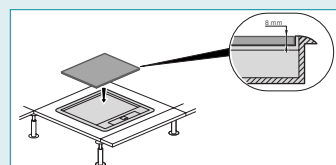
Pour 12 modules en montage vertical ou 18 modules en montage horizontal 1 P PW28720 PW28721 PW28723

Pour 16 modules en montage vertical ou 24 modules en montage horizontal 1 P PW28730 PW28731 PW28733

DIMENSIONS



Références	Pour couvercles plastique	
	A (mm)	B (mm)
PW28710	244	116
PW28720		154
PW28730		199



Références	Pour couvercles métal	
	A (mm)	B (mm)
PW28711/13	248	116
PW28721/23		154
PW28731/33		199

→ COMPOSANTS DE VERROUILLAGE



PW28539

PW28540

Emb. Réf.

Pour couvercle plastique

Avec clé 1 P PW28539

Sans clé 1 P PW28540