
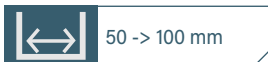


# CHEMINS DE CÂBLES COMPOSITE GAMME POLYSIS™

## → HAUTEUR 50

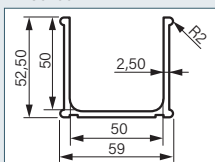


RAL 7001

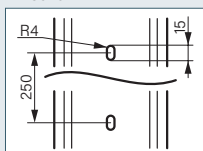
50 x 50	Emb.	Réf.
<b>Profilé 50 x 50 fond non perforé</b>	3 M	PW35200
<b>Profilé 50 x 50 fond perforé</b>	3 M	PW35201
<b>Couvercle - longueur 3 m</b>	3 M	PW35203
<b>Éclisse droite - longueur 250 mm*</b>	10 P	PW35204

### DIMENSIONS

PW35200



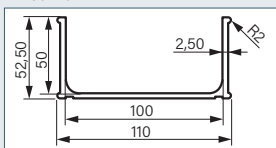
PW35201



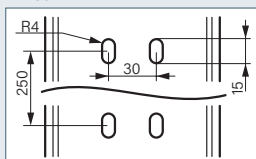
50 x 100	Emb.	Réf.
<b>Profilé 50 x 100 fond non perforé</b>	3 M	PW35220
<b>Profilé 50 x 100 fond perforé</b>	3 M	PW35221
<b>Couvercle - longueur 3 m</b>	30 M	PW35223
<b>Éclisse droite - longueur 300 mm*</b>	10 P	PW35224

### DIMENSIONS

PW35220



PW 35221



\*1 par longueur (1 seule éclisse de fond)

**++** Caractéristiques techniques p. 341-342

## → HAUTEUR 70

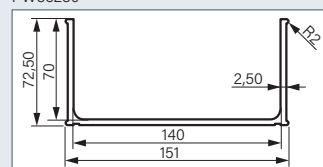


RAL 7001

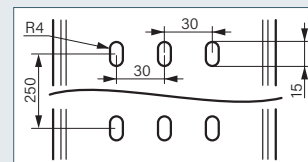
70 x 140	Emb.	Réf.
<b>Profilé 70 x 140 fond non perforé</b>	3 M	PW35230
<b>Profilé 70 x 140 fond perforé</b>	3 M	PW35231
<b>Couvercle - longueur 3 m</b>	24 M	PW35233
<b>Éclisse droite - longueur 400 mm*</b>	10 P	PW35234

### DIMENSIONS

PW35230



PW35231



**++** Caractéristiques techniques p. 341-342