





CORNIÈRES, EMOBOTS ET DÉVERSOIRS POUR ÉCHELLES À CÂBLES

→ CORNIÈRES DE SÉPARATION COT GL04



Fixation sur échelle GL04 par écrou GLM M5 (ci-dessous)

	H (mm)	Emb.	GS	GC
COTGLO4L60	49	3 M	8 231 201	-
COTGLO4L60	30	3 M	-	8 362 400
COTGLO4M100	70	3 M	8 312 500	8 362 500

++ Modules EZ-PATH p. 127



→ ÉCROU POUR CORNIÈRES

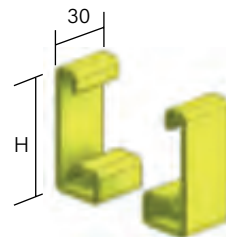


8 313 000

Emb. **GS**

Écrou GLM M5 Sac 25 P 8 313 000

→ EMOBOT DE PROTECTION



H (mm) Emb. **PVC**

GLO4/60KLSK	60	100 P	8 302 110
GLO4/100KLSK	100	50 P	8 302 210

→ DÉVERSOIR



L (mm) Emb. **GC**

KLDEV200	200	1 P	8 362 182
KLDEV300	300	1 P	8 362 183
KLDEV400	400	1 P	8 362 184
KLDEV500	500	1 P	8 362 185
KLDEV600	600	1 P	8 362 186