

FIXATION PLAFOND

CHARGES LOURDES



→ CLIP FASTRUT



599 007



FASLOT
FAST ASSEMBLING SYSTEM

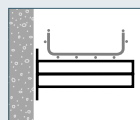
Pour fixation des chemins de câbles fil sur rails et consoles 21 et 41 sans visserie

Prévoir 2 clips FS41 par console

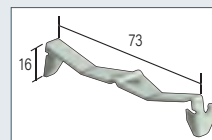
L (mm) Emb. **HR** **INOX**

CLIP FS41 73 Sac 50 P **599 007** 599 004

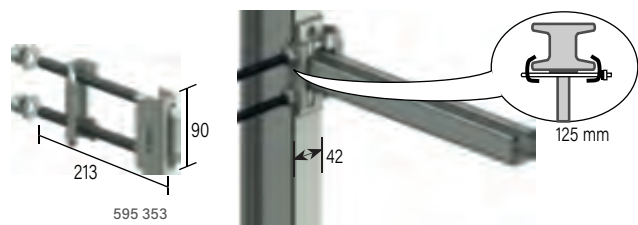
MONTAGE



DIMENSIONS



→ BRIDES POUR CONSOLES 41 - UFI 41



595 353



50 -> 100 mm

Pour fixation des consoles C41S sur les IPN 80 à 300

Couple :

- IPN haut. 80 à 220 : 80 daN.m, soit larg.de serrage : 42 à 98 mm
- IPN haut. 240 à 300 : 70 daN.m, soit larg. de serrage : 106 à 125 mm

Emb. **GC**


UFI 41 10 P 595 353

Vis : - 1 point de fixation jusqu'à la largeur 200 mm incluse

- 2 points de fixation à partir de la largeur 300 mm

FS41 : 1 FS41 pour la largeur 50, 2 FS41 à partir de la largeur 100

→ SUSPENTE SU41



2 vis VHM 12x25
2 rondelles M12
2 écrous E41 M12

Utilisations possibles :

plaques de tête, consoles sur les 4 faces du rail 41/41, 41/41D, 41/21.

Fixation :

- sur rail 41/41 par vis VHM 12 x 25 + rondelle RM12 + écrou E41 M12
- sur rail 41/21 prévoir 1 rondelle RM12 supplémentaire par vis

Couple (daN.m) Emb. **GS**

SU41 35 10 P 595 340