
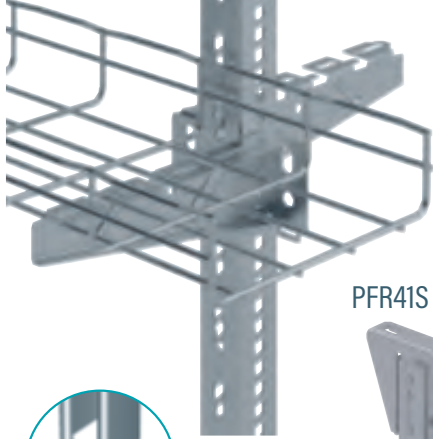




FIXATION PLAFOND

PENDARDS MOYENS GAMME 41 - MONTAGE RAPIDE SANS VISSERIE

→ R41SP



343 610

PFR41S



595 380

PFN41S



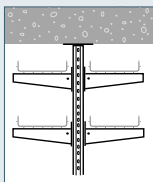
595 360



CF 30 à CF 150
100 -> 600 mm

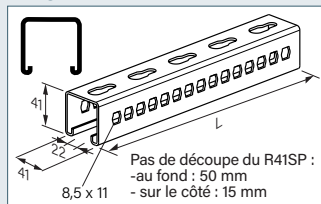
	L mm	mm	F _d daN	Emb.	GS	HR	GC ⁽³⁾	316L
R41SP3000 E15	3000	1,5	-	3 M	343 610	-	343 613	343 614
R41SP3000 E20	3000	2	-	3 M	343 930	343 936	343 933	343 934
R41DP3000 E25	3000	2,5	-	3 M	343 770	-	343 773	-
R41SP3000 E25 ⁽¹⁾	3000	2,5	-	3 M	343 730	-	343 733	-
			F _d daN.m	Emb.	GS	HR		316L
PFN41S	-	-	100	10 P	595 360	349 720	-	595 364
PFR41S ⁽²⁾	-	-	45	10 P	595 380	-	-	-
	H mm		F _d daN	Emb.	GS	HR		316L
		fixation sur talon	fixation latérale					
CB50	50	69	50	50	10 P	350 800	-	350 804
CB100	100	69	50	50	10 P	350 810	350 816	350 814
CB150	150	72,4	80	50	10 P	350 820	350 826	350 824
CB200	200	72,4	80	40	10 P	350 830	350 846	350 834
CB300	300	85,4	90	40	10 P	350 840	350 856	350 844
CB400	400	99	100	60	10 P	350 850	350 866	350 854
CB500	500	136,9	150	120	10 P	350 860	350 876	350 864
CB600	600	136,9	90	110	10 P	350 870	350 806	350 874
			F _d daN.m	Emb.	GS			
SU41	-	-	35	10 P	595 340	-	-	-
				Emb.	PVC			
EP41	-	-	-	50 P	348 577	-	-	-

MONTAGE

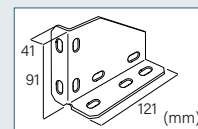


DIMENSIONS

R41SP



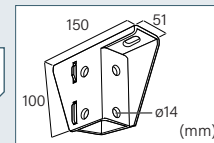
SU41




EP41



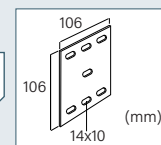
PFN41S



CB



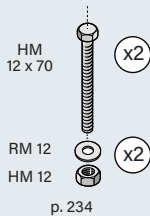
ERD10



FIXATION

RE41SP/PFR41S

PFN41S



(1) Incompatible avec les consoles CB

(2) Compatible avec R41SP épaisseurs 1,5 et 2 mm seulement

(3) CB500 et CB600 : fixation latérale par vis obligatoire

Vis : - 1 point de fixation jusqu'à la largeur 200 mm incluse
- 2 points de fixation à partir de la largeur 300 mm
FS41 : 1 FS41 pour la largeur 50, 2 FS41 à partir de la largeur 100

FASTRUT
p. 220

