

FIXATION MURALE

CHARGES LÉGÈRES À MOYENNES

→ CONSOLES CAT30 POUR CABLOFIL



586 050



CF 30/CF 54
↳ 50 mm

Peut également être fixé :
- sur console CB et CS⁽¹⁾
- sur tige filetée

Charge
(daN)

Emb.

GS

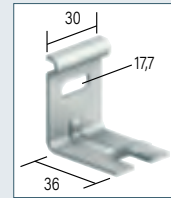
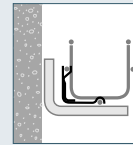
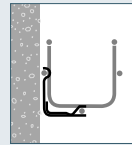
HR

304L

316L


CAT30	Charge (daN)	Emb.	586 050	586 057	586 058	586 054
	20	50 P				

MONTAGE ET DIMENSIONS



MONTAGE SUR CONSOLE OU TIGE FILETÉE

Sur console

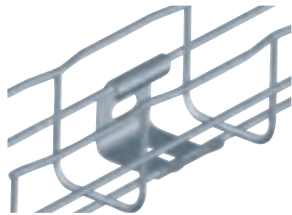


Sur tige filetée



Fixation sur support par boulon BTRCC 6 x 20 (x 1) (p. 234)

→ CONSOLES CAT40 POUR CABLOFIL



586 190



CF 30/CF 54
↳ 50 -> 100 mm

Peut également être fixé :
- sur rail
- sur console CB et CS⁽¹⁾

Charge
(daN)

Emb.

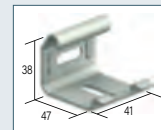
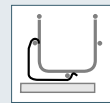
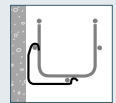
GS

HR

316L

CAT40	Charge (daN)	Emb.	586 190	586 197	586 194
	20	50 P			

MONTAGE ET DIMENSIONS



MONTAGE SUR CONSOLE OU RAIL

Sur rail et console

Par boulon BTRCC 6 x 20 (x 1)
(p. 234)

Sur rail et console 41

Écrou E 41 M6 + rondelle RM6
+ vis VHM 6 (p. 234)

(1) Pas compatibles avec les consoles CSN et CSNC