


CHEMINS DE Câbles TôLE NON PERFORÉE

GAMME P31 AUTO ET P31 M/F

→ P31 HAUTEUR 50 ET 75 EMBOÎTABLES

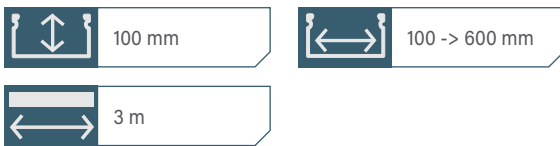


5 points de fixation jusqu'à la largeur 300 mm incluse
 Plate de fond (5 points de fixation) + 4 points de fixation à côté de la largeur 400 mm à la largeur 600 mm incluse
 * Utiliser la BTRCC P31 6 x 12 (p. 235)




	L (mm)	Emb.	HR	304L	316L
P31 M/F 50 x 50	50	3 M	485 339	-	-
P31 M/F 75 x 75	75	3 M	-	C3075X	C3075L
P31 M/F 75 x 100	100	3 M	-	C3100X	C3100L
P31 M/F 75 x 150	150	3 M	-	C3150X	C3150L
P31 M/F 75 x 200	200	3 M	-	C3200X	C3200L
P31 M/F 75 x 300	300	3 M	-	C3300X	C3300L
P31 M/F 75 x 400	400	3 M	-	K3400X	K3400L
P31 M/F 75 x 500	500	3 M	-	K3500X	K3500L
P31 M/F 75 x 600	600	3 M	-	K3600X	K3600L

→ P31 HAUTEUR 100 EMBOÎTABLES



5 points de fixation jusqu'à la largeur 300 mm incluse
 Plate de fond (5 points de fixation) + 4 points de fixation à côté de la largeur 400 mm à la largeur 600 mm incluse
 * Utiliser la BTRCC P31 6 x 12 (p. 235)



	L (mm)	Emb.	GS	GC
P31 M/F 100 x 100	100	3 M	480 030	482 088
P31 M/F 100 x 150	150	3 M	480 031	482 089
P31 M/F 100 x 200	200	3 M	480 032	482 090
P31 M/F 100 x 300	300	3 M	480 033	482 091
P31 M/F 100 x 400	400	3 M	480 092	482 092
P31 M/F 100 x 500	500	3 M	480 093	482 093
P31 M/F 100 x 600	600	3 M	480 106	482 107

Pour les autres matières nous consulter

P31 Auto hauteur 75 et ses composants sont disponibles sur simple demande

Éclisses dérivation universelle P31 EDU p. 149

