

CHEMINS DE CÂBLES PVC GAMME ISI PLAST™

PROFILÉS HAUTEUR 100 (SUITE)

→ HAUTEUR 100



RAL 7030




100 x 400	Emb.	
Profilé 100 x 400 perforé	6 M	637 921
Profilé 100 x 400 non perforé	6 M	637 920
Couvercle - longueur 3 m	12 M	637 765
Éclisse	20 P	637 990
Séparateur	24 M	637 988
Coude ascendant à 90° avec couvercle	1 P	637 925
Coude descendant à 90° avec couvercle	1 P	637 927
Coude horizontal avec couvercle	1 P	637 923
Kit de dérivation en Té avec couvercle	1 P	637 972 ⁽¹⁾
Té de dérivation avec couvercle	2 P	637 960 ⁽²⁾
Embout de fermeture	2 P	637 928
Suspension	4 P	637 775
Réhausse	4 P	637 785

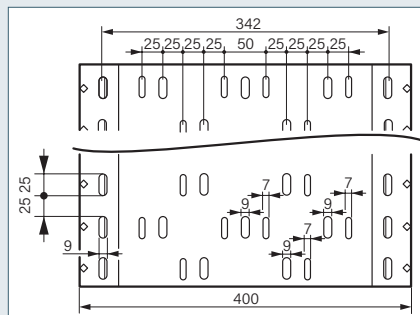
100 x 500	Emb.	
Profilé 100 x 500 perforé	6 M	637 931
Profilé 100 x 500 non perforé	6 M	637 930
Couvercle - longueur 3 m	12 M	637 963
Éclisse	20 P	637 990
Séparateur	24 M	637 988
Coude ascendant à 90° avec couvercle	1 P	637 935
Coude descendant à 90° avec couvercle	1 P	637 937
Coude horizontal avec couvercle	1 P	637 933
Kit de dérivation en Té avec couvercle	1 P	637 973 ⁽¹⁾
Té de dérivation avec couvercle	2 P	637 960 ⁽²⁾
Embout de fermeture	2 P	637 938
Suspension	4 P	637 976
Réhausse	4 P	637 983

DIMENSIONS

637 920




637 921

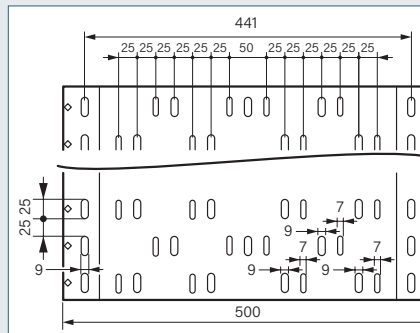


DIMENSIONS

637 930



637 931



(1) Référence composée de 5 pièces

(2) Référence composée de 2 pièces