

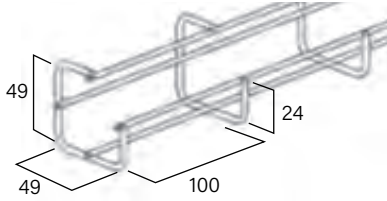


CHEMINS DE CÂBLES FILS CABLOFIL



→ G-MINI

50 mm
 50 mm
 3 m



S'adapte à tous les obstacles
Réalisation des coudes et changements de plan par simple coupe
de 2 fils en vis-à-vis avec la pince coupante. Éclissage Kit ASSTR (p. 118)

Emb. **EZ** **316L**

G-MINI 3 M 430 111 430 114

MONTAGE

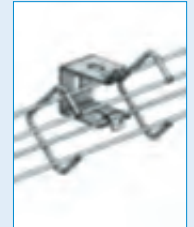
Fixations avec
FTX (p. 226)



Fixations avec
SAS (p. 206)

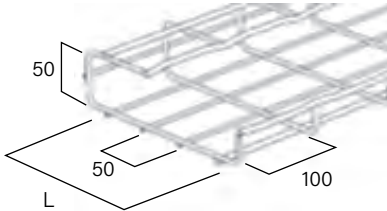


Fixations avec
UC 35 (p. 233)



→ CFG

50 mm
 100 -> 200 mm
 3 m



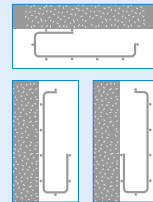
Éclissage p. 116
Fixation par kit ASSTR (p. 236)

L (mm) Emb. **EZ** **GC** **304L** **316L**

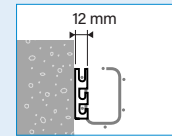
CFG 50/100	100	3 M	003 221	003 223	003 228	003 224
CFG 50/150	150	3 M	003 231	003 233	003 238	003 234
CFG 50/200	200	3 M	003 241	003 243	003 248	003 244

MONTAGE ET ÉLÉMENTS TECHNIQUES

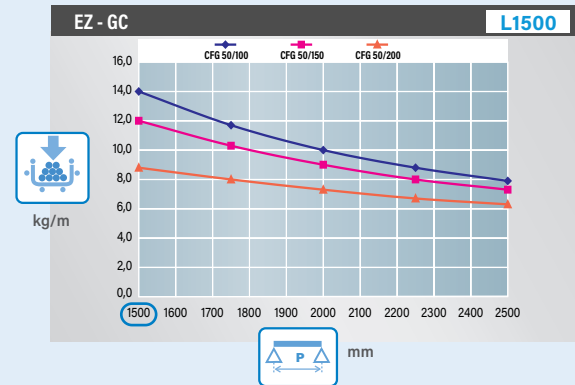
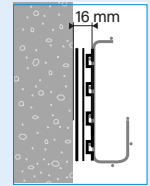
CFG → CE40



CFG → CM50XL

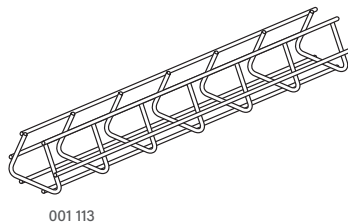


CFG → RCSN



→ TRI HDF

80 mm
 3 m
 100 mm

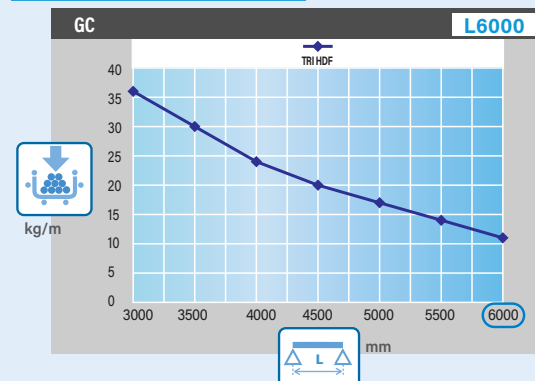


Chemin de câbles pour très longue portée (6 m) ou charges lourdes

Emb. **GC**

Tri HDF 80/100 3 M 001 113

ÉLÉMENTS TECHNIQUES



Z240 : voir p. 117 - KITFIXTR : voir p. 118