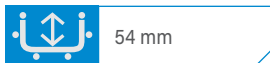
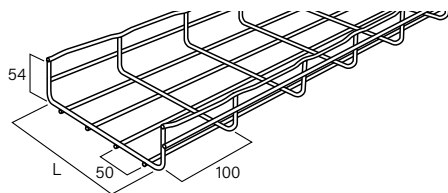


CHEMINS DE CÂBLES FILS CABLOFIL®



→ CF 54 STANDARD



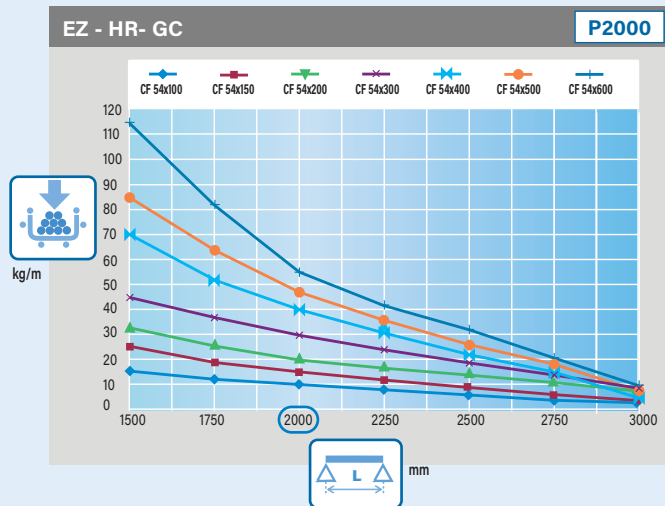
Largeurs 300 à 600 : prévoir un éclissage de fond type CEFAS (p.117) ou kit ASSTR (p. 233)

L (mm) Emb. **EZ** **HR** **GC** **304L** **316L**

CF 54/50	50	3 M	000 061	000 066	000 063	000 068	000 064
CF 54/100	100	3 M	000 071	000 076	000 073	000 078	000 074
CF 54/150	150	3 M	000 081	000 086	000 083	000 088	000 084
CF 54/200	200	3 M	000 091	000 096	000 093	000 098	000 094
CF 54/300	300	3 M	000 101	000 106	000 103	000 108	000 104
CF 54/400	400	3 M	000 201	000 206	000 203	000 208	000 204
CF 54/450	450	3 M	000 251	000 256	000 253	000 258	000 254
CF 54/500	500	3 M	000 301	000 306	000 303	000 308	000 304
CF 54/600	600	3 M	000 401	000 406	000 403	000 408	000 404

ÉLÉMENTS TECHNIQUES

Courbes de charges / portée



Contenance en kg/m : poids indicatif des câbles lors d'un remplissage à 100% du chemin de câbles

Références	Contenance maximum (Kg/m)	
	d = 0,15 (VDI)	d = 0,25 (puissance)
CF 54/50	3,9	6,5
CF 54/100	7,8	13,0
CF 54/150	11,7	19,5
CF 54/200	15,6	26,0
CF 54/300	23,4	39,0
CF 54/400	31,2	52,0
CF 54/500	39,0	65,0
CF 54/600	46,8	78,0