

# GOULOTTES D'INSTALLATION LOGIX™

## ALUMINIUM UNIVERSELLE COUVERCLE 80

### → 190 X 50



48217



48183

Aluminium

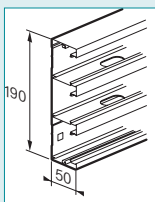
Emb.



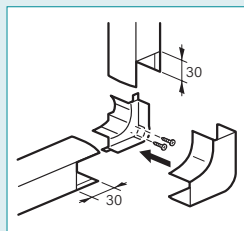
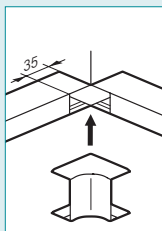
#### Goulotte 190 x 50 mm longueur 2 m

<b>2 compartiments, fond seul, ajouter 2 couvercles</b>	8 M	48217
<b>Couvercle alu largeur 80 mm</b>	24 M	48201
<b>Cloison PVC profondeur 50 mm</b>	72 M	48047
<b>Cloison alu profondeur 50 mm</b>	40 M	48247
<b>Composants de cheminement (peint couleur alu)</b>		
<b>Angle intérieur variable 80°/120°</b>	5 P	68318
<b>Angle extérieur variable 60°/120°</b>	5 P	68319
<b>Fond d'angle intérieur VDI</b>	10 P	48192
<b>Fond d'angle extérieur VDI</b>	10 P	48193
<b>Angle plat</b>	2 P	68317
<b>Embout</b>	5 P	68321
<b>Joint de fond</b>	5 P	68378
<b>Joint de couvercle largeur 80 mm</b>	10 P	48248

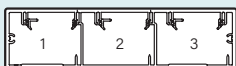
#### COTES



#### RÉSERVATION ANGLE

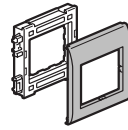


#### CAPACITÉ DE CÂBLAGE



Section par compart. (mm²)	Capacité maximum des conducteurs (pour un type de conducteur donné)						Ø maxi de câble	
	Fils		Courant fort		Courant faible			
	1,5 mm² Ø 3	2,5 mm² Ø 3,5	3 x 1,5 mm² Ø 9	3 x 2,5 mm² Ø 11	4 paires Ø 7			
sans appareillage	1 2	3959	316	237	43	29	162	40
avec appareillage format 45	1 2	1979	158	118	21	14	81	15

### → SUPPORTS D'INSTALLATION D'APPAREILLAGE



48249

Emb.

Réf.

#### Pour couvercle largeur 80 mm

<b>Support avec cadre de finition 1 poste pour appareillage Logix (peint couleur alu)</b>	10 P	48249
<b>Support avec cadre de finition 2 postes pour appareillage Logix (peint couleur alu)</b>	5 P	48251
<b>Support avec cadre de finition 3 postes pour appareillage Logix (peint couleur alu)</b>	5 P	48252
<b>Support 1 poste pour appareillage entraxe 60 mm</b>	5 P	48171
<b>Séparateur 1 poste montage entraxe 60 mm</b>	5 P	48173
<b>Séparateur ISO 3 postes - largeur 80 m</b>	5 P	48099
<b>Serre-câble pour réf 48173</b>	10 P	48181