GOULOTTES D'INSTALLATION LOGIX™
ALUMINIUM COUVERCLE 45

→ 130 X 50

32609

48228

	Emb.	Aluminium
Goulotte 130 x 50 mm longueur 2 m		
2 compartiments, fond seul, ajouter 2 couvercles	12 M	32609
Couvercle alu	24 M	48228
Couvercle PVC (peint couleur alu)	24 M	68328
Composants de cheminement (peint couleur alu)		
Angle intérieur variable 80°/120°	8 P	68307
Angle extérieur variable 60°/120°	8 P	68308
Angle plat	4 P	68309
Embout	10 P	68306
Joint de sol PVC	24 M	68349
Joint de fond	10 P	68376
Joint de couvercle	10 P	68351

COTES

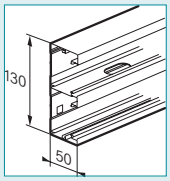

JOINT DE FOND

En cas de pose en plinthe et d'utilisation de fils, le joint de sol assure que le fil est au moins à 15 mm au-dessus du sol, conformément à la norme d'installation NF C 15-100

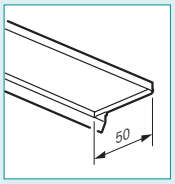

CAPACITÉ DE CÂBLAGE

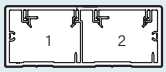

Section par compart. (mm²)		Capacité maximum des conducteurs (pour un type de conducteur donné)					Ø maxi de câble (mm)
		Fils		Courant fort		Courant faible (mm)	
		1,5 mm² Ø 3	2,5 mm² Ø 3,5	3 x 1,5 mm² Ø 9	3 x 2,5 mm² Ø 11	Câbles FTP cat. 6 ou Coaxial Ø 7	
1	2100	229	175	34	23	4	40
2	2000	229	172	34	23	-	

Appareillage LOGIX
p. 78

Infos normes
p. 347

→ 160 X 50


32614

48228

	Emb.	Aluminium
Goulotte 160 x 50 mm longueur 2 m		
2 compartiments, fond seul, ajouter 2 couvercles	12 M	32614
Couvercle alu	24 M	48228
Couvercle PVC (peint couleur alu)	24 M	68328
Composants de cheminement (peint couleur alu)		
Angle intérieur variable 80°/120°	5 P	68313
Angle extérieur variable 60°/120°	5 P	68314
Fond d'angle intérieur VDI	10 P	48182
Fond d'angle extérieur VDI	10 P	48183
Angle plat	2 P	68315
Embout	5 P	68316
Joint de sol PVC	24 M	68349
Joint de fond	10 P	68377
Joint de couvercle	10 P	68351

COTES

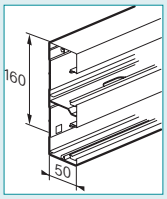

CAPACITÉ DE CÂBLAGE

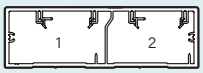

Section par compart. (mm²)		Capacité maximum des conducteurs (pour un type de conducteur donné)					Ø maxi de câble (mm)
		Fils		Courant fort		Courant faible (mm)	
		1,5 mm² Ø 3	2,5 mm² Ø 3,5	3 x 1,5 mm² Ø 9	3 x 2,5 mm² Ø 11	Câbles FTP cat. 6 ou Coaxial Ø 7	
1	2700	300	226	40	30	6	40
2		300	226	40	30	-	