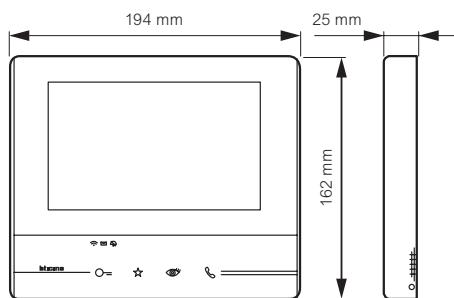


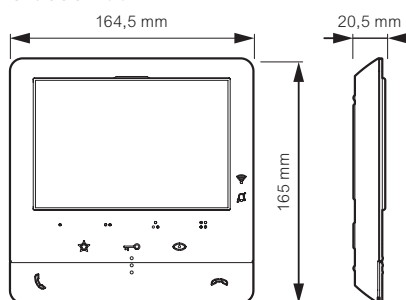


- Écran couleur vidéo mains libres
- Alimentation par BUS/SCS : 18 - 27 V_~
- Pose saillie ou sur table avec support
- App Door Entry gratuite et disponible sur Google Play et Apple Store


Classe 300X



Classe 100X



LES POSTES INTÉRIEURS VIDÉO CONNECTÉS



CLASSE 300X ET CLASSE 100X

Classe 300X : BT344642 (blanc) /BT344643 (noir)

Classe 100X : BT344682 (blanc)

ÉLÉMENTS NORMATIFS

Répond aux exigences d'accessibilité des personnes en situation de handicap :

- Boucle inductive permettant l'amplification audio par les prothèses auditives
- Indication sonore et visuelle d'un appel
- Repérage en relief des touches

Idéal pour les personnes à mobilité réduite, les fonctionnalités actives sur le poste intérieur sont accessibles sur le smartphone sans besoin de se déplacer.

À associer aux platines de rue Linea 300 et Sfera et qui permettent de répondre aux besoins des personnes déficientes visuelle ou auditive et à mobilité réduite.

CARACTÉRISTIQUES

La fonction connectée permet de visualiser le visiteur, de répondre aux appels, d'ouvrir la porte à distance et d'activer les autres fonctionnalités personnalisables sur le poste intérieur et sur un smartphone qui devient un écran vidéo virtuel supplémentaire.

Compatible avec les caméras Netatmo : remontée des images sur le poste intérieur ou le smartphone via l'App. Door Entry Classe 300X et Door Entry Classe 100X.

Compatible avec toutes les platines de rue 2 fils (Linea 300, Sfera...) et tous les postes intérieurs 2 fils.

Avec 4 boutons personnalisables pour activation d'autres fonctionnalités (lumière, arrosage jardin...). Communication entre postes intérieurs possible.

	Classe 300X	Classe 100X
VIDÉO	✓	✓
TACTILE	✓	✗
TAILLE ÉCRAN	7"	5"
FINITION	Blanc - Noir	Blanc
CONNECTÉ	✓ (1 alimentation par poste intérieur)	✓ (jusqu'à 22 postes sans alimentation supplémentaire)
MÉMOIRE IMAGE RÉPONDEUR	✓	✗
UNIVERSEL (2 fils)	✓	✓
REMONTEE DES CAMERAS NETATMO	✓	✓

FACILITÉ DE POSE ET DE MAINTENANCE

Montage en saillie sur platine ou sur table, avec support dédié. Il est recommandé d'installer le poste intérieur connecté à proximité de la box.

Spécial rénovation :

Le nouveau poste intérieur connecté Classe 100X peut être fixé directement sur l'ancien support métallique Classe 100 : dispense du protocole amiante.

Il est possible de remplacer un ancien poste intérieur sans câblage supplémentaire par un poste intérieur connecté Classe 300X ou Classe 100X, en utilisant le câblage BUS 2 fils existant.

service Relations Pro

0810 48 48 48 Service 0,05 € / min + prix appel

du lundi au vendredi 8h à 18h
128 av. de Latre de Tassigny
87045 Limoges Cedex - France
E-mail : accessible sur legrand.fr