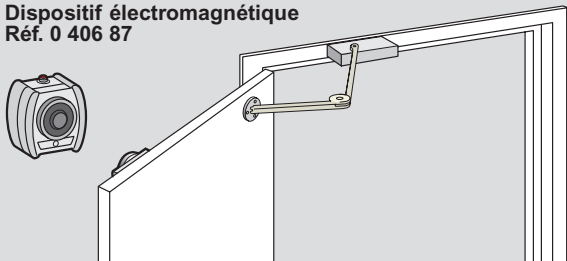


## Accessoires de mise en sécurité - déclencheurs électromagnétiques pour portes coupe-feu et issues de secours

## Accessoires de mise en sécurité commandes de désenfumage

### Mises en situation - Principe d'installation

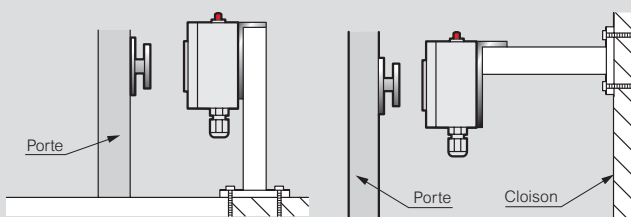
**Dispositif électromagnétique**  
Réf. 0 406 87



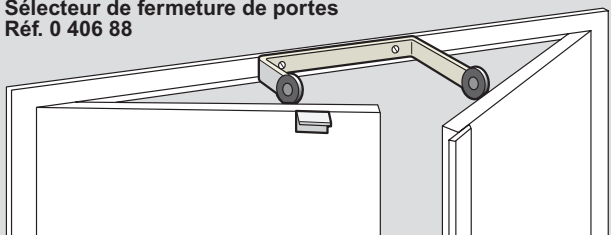
**Support métallique**  
Réf. 0 406 99

Pour fixation au sol de la  
Réf. 0 406 87

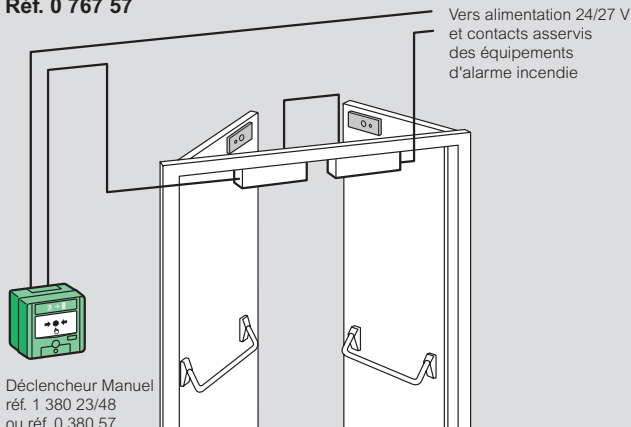
Pour fixation au mur de la  
Réf. 0 406 87



**Sélecteur de fermeture de portes**  
Réf. 0 406 88



**Bloc porte pour issue de secours**  
Réf. 0 767 57

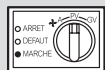


Déclencheur Manuel  
réf. 1 380 23/48  
ou réf. 0 380 57

### Fonctionnement

**Parking locaux d'habitation - Réf. 0 380 36/37**

Conformément à l'arrêté du 31/01/86 Art. 89 ventilation des parcs de stationnement, les coffrets pour extraction désenfumage permettent aux pompiers la commande forcée à distance des ventilateurs de désenfumage dans les parkings des locaux d'habitation



PV (petite vitesse) : Permet la marche normale du ventilateur d'extraction (marche automatique)



A (arrêt) : Permet de forcer l'arrêt du ventilateur d'extraction



GV (grande vitesse) : Permet d'accélérer la vitesse du ventilateur d'extraction

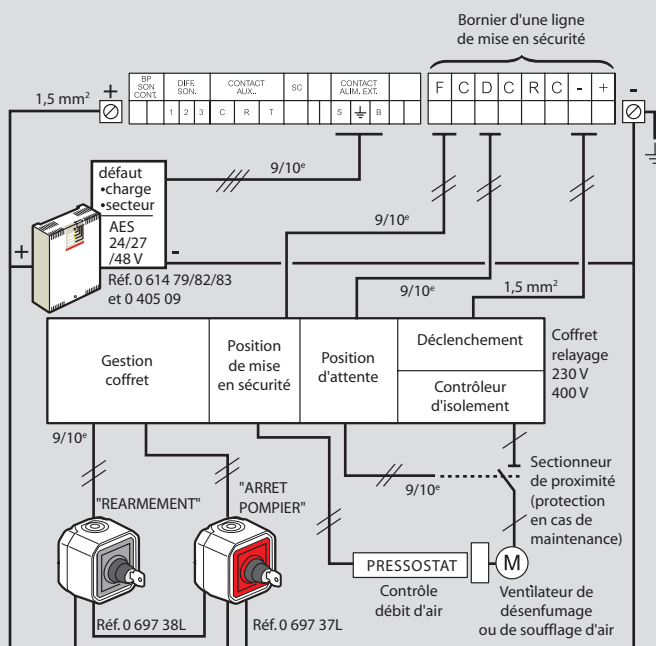
**ERP - Réf. 0 697 37L/38L**

Conformément aux normes NF S 61-932, NF S 61-937, FD S 61-949, le coffret de relayage assure l'interface entre le dispositif de mise en sécurité et les ventilateurs de désenfumage ou de soufflage

Il est piloté par un CMSI ou un DCS (réf. 1 406 53 p. 1144). Les dispositifs de "mise à l'arrêt" (arrêt pompier) réf. 0 697 37L ou de "réarmement" réf. 0 697 38L lui sont raccordés

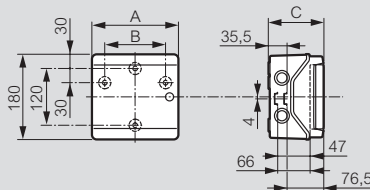
Le coffret sera commandé en émission de tension, tout comme les volets de désenfumage qui lui sont associés lorsqu'ils sont placés sur un conduit collectif. Les liaisons entre le CMSI ou le DCS et le coffret de relayage seront en câble de catégorie CR1 ou C2 si placées dans des cheminements techniques protégés

Exemple de raccordement sur un CMSI



### Coffrets de commande équipés pour extraction de fumée

Dimensions (en mm)



Coffrets	A	B	C
0 380 36	142	90	115
0 380 37	232	180	115