

## Accessoires toutes goulottes



0 343 98

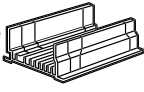


0 308 81



Réf. **Accessoire pour goulottes Mosaic et DLP monobloc**

**0 306 98** **Accessoire de coupe des profilés**  
Boîte à coupe DLPlus  
Permet la découpe de tous les profilés plastique  
Evite les vibrations lors de la coupe des corps et des couvercles  
En aluminium  
Dim. : 225 x 142 x 76 mm



Réf. **Accessoires pour goulottes DLP monobloc**

**0 343 98** **Support pour bornes Nylbloc auto**  
Reçoit jusqu'à 3 bornes de connexion sans vis Nylbloc auto (réf. 0 343 22/23/25/28)  
Fixation directe :  
- en partie haute des boîtes Plexo et boîtiers industriels plastique  $\geq 130 \times 130$  mm  
- sur barreau plat 12 x 2 mm (p. 505)  
- sur le fond du corps des goulottes DLP monobloc  
Fixation par vis :  
- en fond des boîtes Plexo  $\geq 105 \times 105$  mm et boîtiers industriels plastique  
- universelle  
Fixation sur rail avec accessoire réf. 0 048 11 (p. 505)  
Alvéole de test accessible  
Zone de marquage par feutre réf. 0 395 98 (p. 273)

**0 312 10** **Barrette**  
Barrettes 4 bornes 4 mm<sup>2</sup> pour boîtes de dérivation rondes et carrées jusqu'à 80 x 80

**0 107 80** **Accessoires de cheminement de câbles pour câblage VDI**  
Viennent en complément de l'élément de cheminement standard  
Se fixent dans toute goulotte (à l'exception de la 35 x 80 dans laquelle on ne peut fixer l'accessoire et dans les compartiments couvercle 40)

**0 107 80** Accessoire pour angle intérieur



**0 107 81** Accessoire pour angle extérieur



**0 107 82** Accessoire pour angle plat




**0 107 83** Accessoire pour dérivation plane




Réf. **Accessoires pour goulottes DLP monobloc (suite)**

**0 308 81** **Accessoire de cheminement de câbles pour câblage courant fort**  
Embase pour collier

**0 304 18** **Accessoire d'isolation**  
Joint de fond  
Joint d'isolation mural découpable, livré en long. de 5 m  
Permet d'assurer la continuité entre le profilé et le mur, notamment dans les angles intérieurs



**0 308 98** **Accessoires de fixation des profilés**  
Permettent la mise en place de tous les profilés plastique  
Chevilles pour fixation immédiate  
Sans vis ni clou  
**0 308 98** Pour moulures  
**0 308 99** Pour moulures, plinthes et goulottes  
**0 309 49** Cartouche de colle 310 ml pour pistolet  
**0 308 97** Pour cloisons en plaque de plâtre d'épaisseur 10 mm minimum et espacée d'au moins 20 mm de la surface en béton  
Permet de fixer en une seule opération les conduits plastique DLP  
S'utilise avec un outil spécial pour perceuse ( $\varnothing 8$  mm) livré dans chaque boîte de 200 chevilles  
Résistance à l'arrachement 25 kg



**0 106 95** **Embout Spit**  
Permet la fixation rapide de goulottes avec le cloueur type Spit Pulsa 800 E / 40 E ou équivalent