


Goulottes Mosaic™ à clippage direct 50 x 80 et 50 x 105

Références pour goulotte 50 x 80



Références pour goulotte 50 x 105

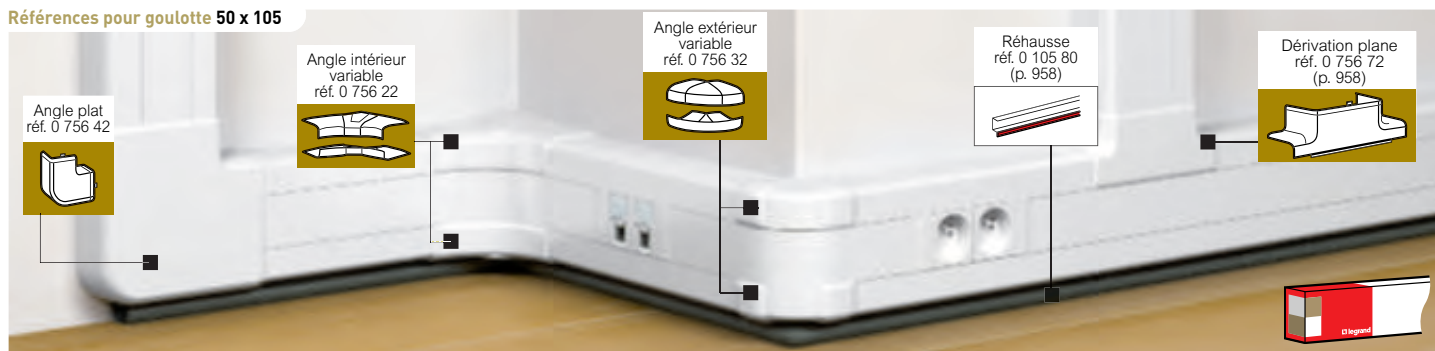
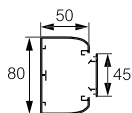


Tableau de choix profilés, accessoires et dérivation **p. 952**
Tableau de capacité **p. 971**

IP 40 - IK 07
Conforme à la norme NF EN 50085-2-1 (voir catalogue en ligne)

Réf.	Goulotte à clippage direct 50 x 80
0 756 01	Goulotte 1 compartiment Comprend : - 1 corps - 1 couvercle souple larg. 45 mm Accepte tous les appareillages Mosaic Longueur 2 m Livrée en 10 unités
0 110 20	Longueur 2,5 m Livrée en 4 unités
0 756 09	Cloison supplémentaire Cloison de séparation Livrée en 13 unités de long. 2 m
0 756 61	Eclisse de jonction à joint de corps Permet la jonction de 2 corps et facilite la fixation des profilés au mur - jeu de 2 Permet le maintien de l'IP
0 756 66	Joint de corps Joint de corps adhésif
0 756 69	Joint de couvercle Joint de couvercle largeur 45 mm
0 756 21	Angles pour goulotte 50 x 80 Angle intérieur, varie de 80° à 100°
0 756 31	Angle extérieur, varie de 85° à 120°
0 756 41	Angle plat à 90°
0 756 11	Embout pour goulotte 50 x 80 Embout gauche ou droit



Réf.	Goulotte à clippage direct 50 x 105
0 756 02	Goulotte 1 compartiment Comprend : - 1 corps - 1 couvercle souple larg. 45 mm Livrée en 6 unités de long. 2 m Accepte tous les appareillages Mosaic
0 756 09	Cloison supplémentaire Cloison de séparation Livrée en 13 unités de long. 2 m
0 756 62	Eclisse de jonction à joint de corps Permet la jonction de 2 corps et facilite la fixation des profilés au mur - jeu de 2 Permet le maintien de l'IP
0 756 67	Joint de corps Joint de corps adhésif
0 756 69	Joint de couvercle Joint de couvercle largeur 45 mm
0 756 22	Angles pour goulotte 50 x 105 Angle intérieur, varie de 80° à 100°
0 756 32	Angle extérieur, varie de 85° à 120°
0 756 42	Angle plat à 90°
0 756 12	Embout pour goulotte 50 x 105 Embout gauche ou droit

