

Boîtes de sol IP 66 - 4 modules

pour faux planchers ou chape béton



Caractéristiques techniques **ci-contre**
Tableau de suggestion d'installation des prises et supports
d'installation p. 922

Conformes aux normes NF EN 60-670-1 et NF EN 60 670-23
IP 66 (couverture fermée)
IK 09

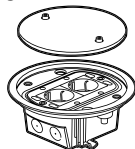
Réf. Boîtes de sol IP 66 - 4 modules

Fournies avec couvercle et cadre support 4 modules pour mécanismes Mosaic
A installer dans une boîte d'encastrement réf. 0 880 69 ou directement dans un faux plancher

Avec couvercle amovible

Adaptée à une utilisation en intérieur comme en extérieur (ex : abord de piscine, terrasse en béton ou surélevée...)
IK 09, résistant à une charge maximale de 1000 kg couvercle fermé

0 880 61 ● Métal finition inox



Avec couvercle sur charnière

Pour usage intérieur uniquement, adaptée à un usage fréquent grâce à son couvercle qui s'ouvre et se ferme rapidement à l'aide d'un simple tournevis plat (ex : concession automobile, hall d'hôtel, centre commercial, musée...)
IK 09, résistant à une charge maximale de 1000 kg couvercle fermé

Compatibles uniquement avec des fiches coudées
Peuvent être équipées d'un dispositif de verrouillage à clé sur demande
Possibilité d'installer les accessoires de verrouillage réf. 0 880 98/99

0 880 64 ● Métal finition inox



Boîte d'encastrement

0 880 69 Boîte d'encastrement auto-ajustable pour l'installation de boîtes de sol IP 66 dans les sols en béton
Livrée avec couvercle
Accepte les conduits de Ø16, 20, 25 mm
Hauteur de chape minimum : 65 mm

Sortie de câble IP 54 fiche engagée

Compatible uniquement avec des fiches coudées
Idéal pour les branchements de longue durée (inutile de débrancher les fiches pendant les opérations de nettoyage du sol)

0 880 62 ● Métal finition inox
S'installe sur une boîte de sol avec couvercle amovible uniquement (réf. 0 880 61)

Prises Mosaic Link
p. 910 à 911

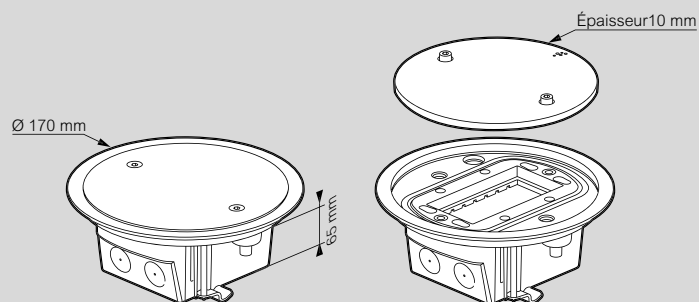


Boîtes de sol IP 66 - 4 modules

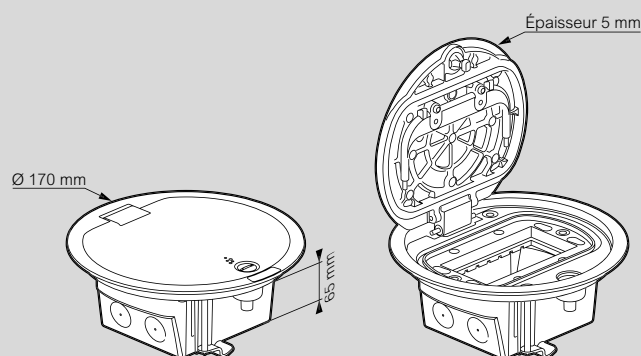
pour faux planchers ou chape béton

■ Dimensions

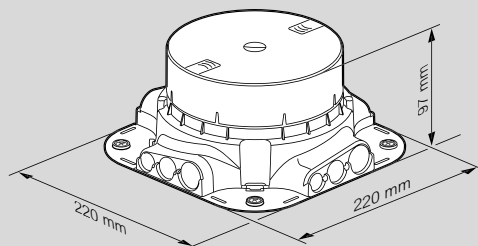
Boîtes de sol réf. 0 880 61



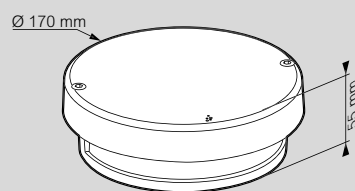
Boîtes de sol réf. 0 880 64



Boîte d'encastrement réf. 0 880 69 pour installation dans les sols béton



Sortie de câble réf. 0 880 62



■ Découpe de sol pour installation en faux plancher

