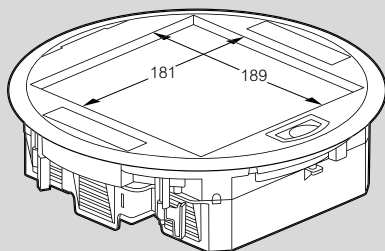
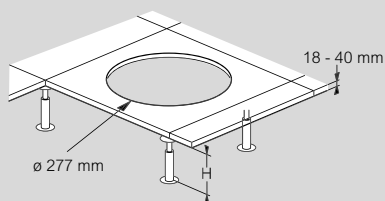


Dimensions

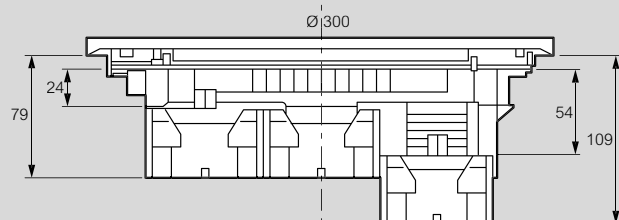


Pour installation dans plancher technique

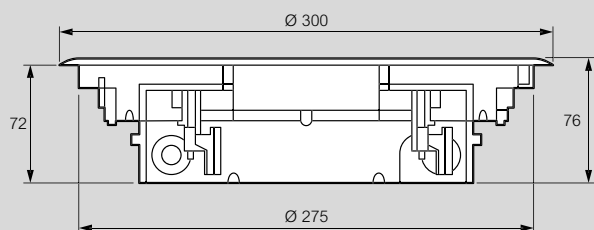


Réf.	H min (mm)
0 881 26	80
0 881 27	83



Dimensions avec prises en position horizontale



Dimensions avec prises en position verticale



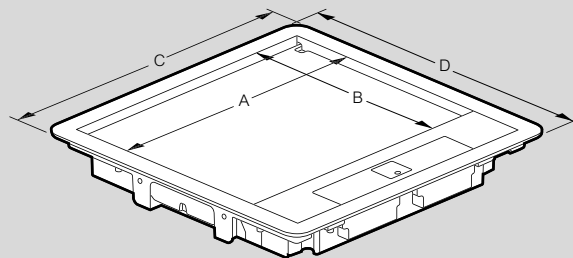
Capacité des boîtes de sol réf. 0 881 27 selon configuration, pour un espace de câblage optimisé

Appareillage	Capacité (nombre maximum de modules)
Prises 2P+T uniquement 	12 m (2 x 6)
Prises RJ 11 ou RJ 45 uniquement 	14 m (2 x 8)

Exemple de configuration :

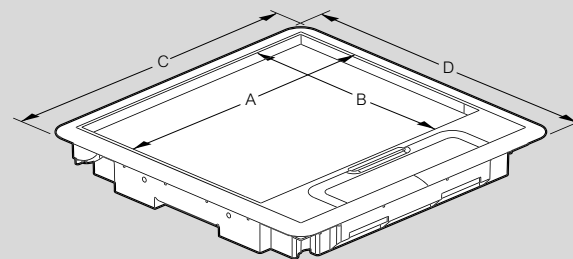


Dimensions couvercle métal pour boîte de sol standard



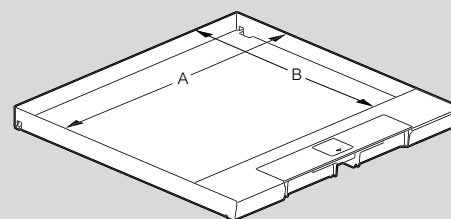
Réf.	A (mm)	B (mm)	C (mm)	D (mm)
0 880 03/06		118		203
0 880 04/07	250	156	286	241
0 880 05/08		200		286

Dimensions couvercle plastique pour boîte de sol standard



Réf.	A (mm)	B (mm)	C (mm)	D (mm)
0 880 00		117		203
0 880 01	245	155	286	241
0 880 02		200		286

Dimensions couvercle métal pour boîte de sol affleurante



Réf.	A (mm)	B (mm)
0 881 03/06		127
0 881 04/07	259	165
0 881 05/08		210