




Boîtes de sol version affleurante

tableau de choix (suite)

POSITION DE MONTAGE DES PRISES	CAPACITE	KITS SUPPORTS BOÎTE DE SOL	COUVERCLE POUR REVÊTEMENT ÉPAISSEUR ≤ 15 MM			PLAQUES DE FINITION (OPTIONNELLES)	
			Métal	Inox	Laiton	Inox	Laiton
Horizontale réglable  Hauteur minimum : 92 mm	12 (3 x 4) modules	0 881 20	Métal	Inox	0 881 03	Inox	0 881 45
				Laiton	0 881 06	Laiton	0 881 48
	18 (3 x 6) modules	0 881 21	Métal	Inox	0 881 04	Inox	0 881 46
				Laiton	0 881 07	Laiton	0 881 49
	24 (3 x 8) modules	0 881 22	Métal	Inox	0 881 05	Inox	0 881 47
				Laiton	0 881 08	Laiton	0 881 50
Verticale  Hauteur minimum : 80 mm en chape béton 92 mm en plancher technique	8 (2 x 4) modules	0 881 23	Métal	Inox	0 881 03	Inox	0 881 45
				Laiton	0 881 06	Laiton	0 881 48
	12 (2 x 6) modules	0 881 24	Métal	Inox	0 881 04	Inox	0 881 46
				Laiton	0 881 07	Laiton	0 881 49
	16 (2 x 8) modules	0 881 25	Métal	Inox	0 881 05	Inox	0 881 47
				Laiton	0 881 08	Laiton	0 881 50
Trappes de visite  Hauteur minimum : 65 mm	Pour couvercle 8/12 modules	0 881 39	Métal	Inox	0 881 03	Inox	0 881 45
				Laiton	0 881 06	Laiton	0 881 48
	Pour couvercle 12/18 modules	0 881 40	Métal	Inox	0 881 04	Inox	0 881 46
				Laiton	0 881 07	Laiton	0 881 49
	Pour couvercle 16/24 modules	0 881 41	Métal	Inox	0 881 05	Inox	0 881 47
				Laiton	0 881 08	Laiton	0 881 50

INSTALLATION DANS CHAPE BÉTON

