





















# Mosaic™

## tableau de choix (suite)

PRINCIPE DE MONTAGE EN ENCASTRÉ								
	=		+		+		+	
		Boîte d'encastrement (voir p. 928-929)		Support universel (voir p. 928-929)		Mécanisme		Plaque (voir p. 928-929)
	MÉCANISMES		FINITIONS					
			 Blanc	 Noir mat	 Alu	 Blanc Antimicrobien <sup>(1)</sup>		
POUSSOIRS (p. 893)								
<b>Poussoir ou poussoir inverseur Mosaic Easy-Led 6 A - 250 VA 1 module</b>	Standard	<b>0 770 30L</b>	<b>0 791 30L</b>	<b>0 792 30L</b>	<b>0 787 14L</b>			
	Standard + voyant lumineux 230 V	<b>0 770 30L + 0 676 86L</b>	<b>0 791 30L + 0 676 86L</b>	<b>0 792 30L + 0 676 86L</b>	<b>0 787 14L + 0 676 86L</b>			
	Standard + voyant lumineux 12, 24 et 48 V	<b>0 770 30L + 0 676 87L</b>	<b>0 791 30L + 0 676 87L</b>	<b>0 792 30L + 0 676 87L</b>	<b>0 787 14L + 0 676 87L</b>			
<b>Poussoir ou poussoir inverseur Mosaic Easy-Led 6 A - 250 VA 2 modules</b>	Standard	<b>0 770 40L</b>	<b>0 791 40L</b>	<b>0 792 40L</b>	<b>0 787 15L<sup>(2)</sup></b>			
	Standard + voyant lumineux 230 V	<b>0 770 40L + 0 676 86L</b>	<b>0 791 40L + 0 676 86L</b>	<b>0 792 40L + 0 676 86L</b>	<b>0 787 15L<sup>(2)</sup> + 0 676 86L</b>			
	Standard + voyant lumineux 12, 24 et 48 V	<b>0 770 40L + 0 676 87L</b>	<b>0 791 40L + 0 676 87L</b>	<b>0 792 40L + 0 676 87L</b>	<b>0 787 15L<sup>(2)</sup> + 0 676 87L</b>			
<b>Poussoir ou poussoir inverseur Mosaic Easy-Led avec porte-étiquette 6 A - 250 VA 2 modules</b>	Standard	-	-	-	<b>0 770 43L</b>			
<b>Poussoir avec bornes libres de potentiel 6 A - 250 VA 1 module</b>	Standard	<b>0 770 33L</b>	-	-	-			
	Standard + voyant témoin	<b>0 770 33L + 0 676 88L</b>	-	-	-			
<b>Poussoir inverseur avec borne libre de potentiel 6 A - 250 VA 1 module</b>	Standard	<b>0 770 34L</b>	-	-	-			
	Standard + voyant lumineux	<b>0 770 34L + 0 676 87L</b>	-	-	-			
<b>Poussoir inverseur à tirage 6 A - 250 VA 2 modules</b>	Standard	<b>0 770 44</b>	-	-	-			
<b>Poussoir coup de poing d'arrêt d'urgence à clé 2 modules</b>	-			 <b>0 766 01</b>				
<b>Poussoir coup de poing d'arrêt d'urgence avec 1/4 de tour 2 modules</b>	-			 <b>0 766 02</b>				

1 : Contient des ions d'argent qui limitent le développement des bactéries en surface

2 : Produit commandable à l'unité