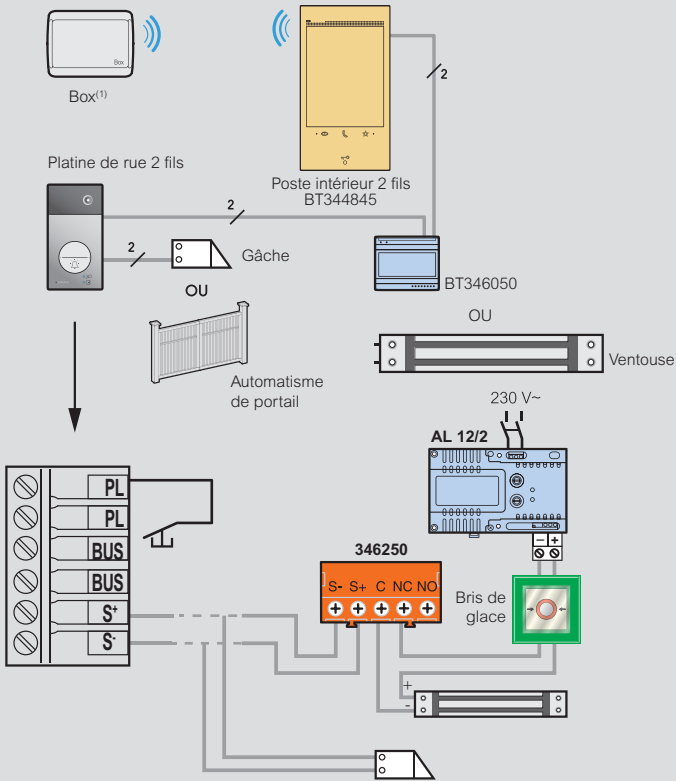


# Kits portiers audio-vidéo

prêts à poser

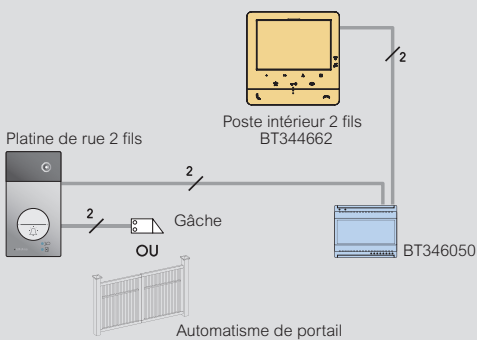
## Schéma d'installation d'un kit audio-vidéo connecté ou non avec contrôle d'accès intégré

Réf. BT363916

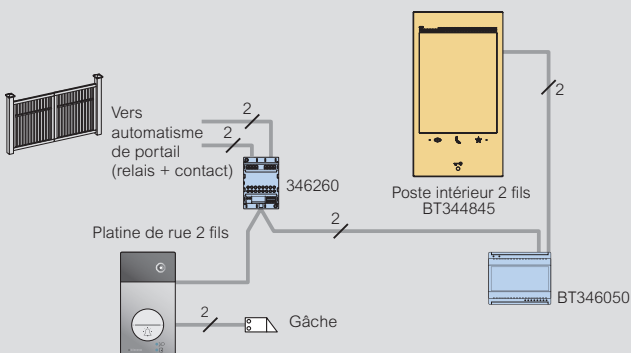


## Schéma d'installation d'un kit audio-vidéo standard

Réf. BT364618

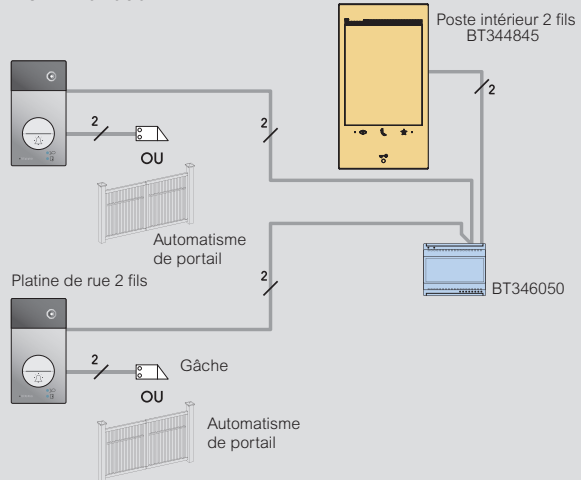


## Schéma avec ouverture d'un portail et d'un portillon<sup>(3)(4)</sup> + contact de porte



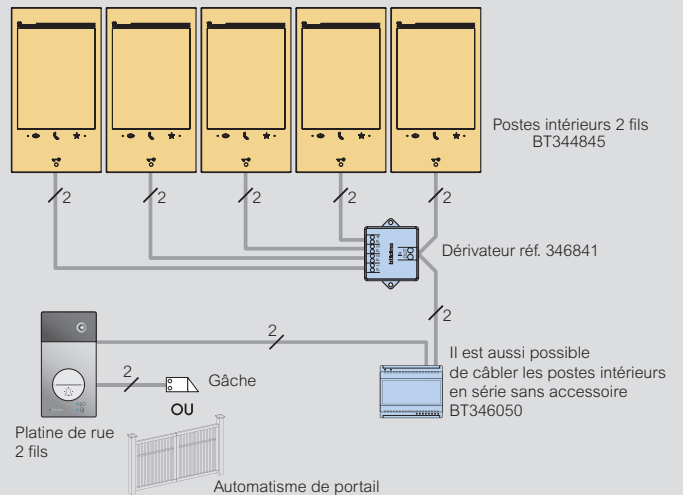
## Schéma avec platines de rue Linea 3000 supplémentaires<sup>(2)(4)</sup>

Réf. BT343091



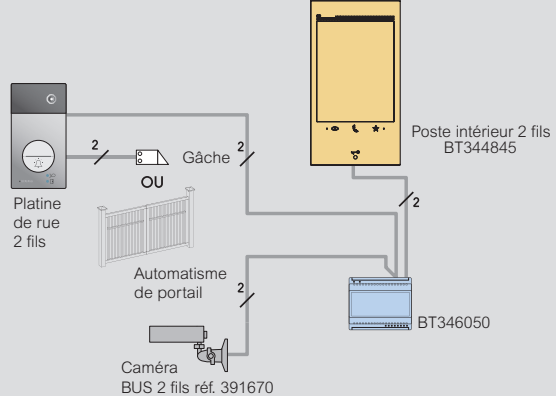
## Schéma avec postes intérieurs supplémentaires<sup>(2)(4)</sup>

Réf. BT344845



## Schéma avec caméra supplémentaire<sup>(2)(4)</sup>

Réf. 391670



- 1 : Uniquement pour kit connecté
- 2 : Installation avec une commande d'ouverture  
Les kits peuvent commander une gâche à émission de courant 12 V= 400 mA  
À la place d'une gâche, il est possible de commander un automatisme de portail, un relais contacts secs réf. 346250 est fourni dans les kits
- 3 : Installation avec deux commandes d'ouverture  
Les kits peuvent commander plusieurs systèmes d'ouverture (ex. : portail + portillon) en ajoutant un relais contacts secs réf. 346260
- 4 : Kit de codification  
Pour toute installation avec extensions (platines de rue, postes intérieurs, caméras, relais...) prévoir impérativement le kit de codification réf. 306065