






# Tableau de choix

		CINTRABLES							ENTERRÉS	RIGIDES				
														
		ICTA 3522 RAI'GLISS	ICTA 3422 TURBOGLISS	ICTA 3422 CHRONOFIL PRÉFILÉ	4433 DUOGLISS	ICTA 3422 & ICA 3321 OCTOGLISS	ICA 3321	TINB 3422 & TIIB 3422	GAINES DE PROTECTION GP	TPC & DUOGLISS TPC	IRL 3321	IRL 4554 EXTRAL	IRL 4552 ZH	MRL 5557
ENTERRÉ		✓ TOLÉRÉ	✓ TOLÉRÉ si Ø < 40mm	✗	✓ TOLÉRÉ si Ø < 40mm	✗	✗	✓ TOLÉRÉ si Ø < 40mm	✓ 0,5 m au minimum	✓	✗	✗	✗	✗
EN SAILLIE	Extérieur	✗	✗	✗	✓ GRIS UNIQUEMENT	✓ NOIR ET ICA UNIQUEMENT	✓	✓	✓ 2 m minimum	✗	✓	✓	✓	✓
	Intérieur	✓	✓	✓	✓	✓	✓	✓	✗	✗	✓	✓	✓	✓
ENCASTRÉ	Murs	✓	✓	✓	✓	✓	✓	✓	✗	✗	✓	✓	✓	✓
	Planchers	✓	✓	✓	✓	✓ SAUF ICA	✗	✓	✗	✗	✗	✓	✓	✓
	Dalles	✓	✓	✓	✓	✓ SAUF ICA	✗	✓	✗	✗	✗	✓	✓	✓